

3 de julio de 2012

Contabilidad Nacional Trimestral de España. Base 2008
Cuentas no Financieras Trimestrales de los Sectores Institucionales
Primer trimestre de 2012

Principales resultados

- El ahorro de los hogares y de las Instituciones Sin Fines de Lucro al Servicio de los Hogares (ISFLSH) alcanza un montante negativo de 911 millones de euros en el primer trimestre de 2012. Tomando como referencia los últimos cuatro trimestres, la tasa de ahorro móvil se sitúa en el 10,8% de la renta disponible, siete décimas menos que en el periodo precedente.
- La necesidad de financiación de los hogares e ISFLSH se sitúa en 12.591 millones de euros, un 4,8% del PIB.
- Las sociedades no financieras tienen una capacidad de financiación de 7.067 millones de euros, un 2,7% del PIB trimestral.
- Las Administraciones Públicas presentan una necesidad de financiación de 14.646 millones de euros, un 5,6% del PIB trimestral.
- Las instituciones financieras obtienen una capacidad de financiación de 5.974 millones de euros en este trimestre, un 2,3% del PIB.
- La necesidad de financiación de la economía frente al resto del mundo se estima en 14.196 millones de euros, lo que supone un 5,4% del PIB del trimestre, ocho décimas menos que hace un año.

Sector Hogares e Instituciones Sin Fines de Lucro al Servicio de los Hogares

La renta disponible del sector Hogares e Instituciones Sin Fines de Lucro al Servicio de los Hogares disminuye un 1,3% en tasa interanual y alcanza los 165.838 millones de euros durante el primer trimestre de 2012. Esta cifra es 2.195 millones de euros inferior a la renta estimada en el primer trimestre del año precedente.

Este resultado tiene su origen en la disminución del saldo de rentas primarias (del 1,8%), debido a que el incremento del 1,5% del excedente de explotación y renta mixta no compensa los descensos de la remuneración de asalariados (del 3,2%) y del saldo neto de rentas de la propiedad recibidas (del 4,4%). Esta disminución del saldo de las rentas de la propiedad (intereses, dividendos, etc.) es consecuencia de un menor aumento de las rentas percibidas (2,2%) que de las pagadas (12,6%).

En lo referente a la distribución secundaria de la renta, los hogares se benefician este trimestre de un volumen de prestaciones recibidas mayor que el de cotizaciones sociales pagadas (las primeras crecen el 3,6% y las segundas disminuyen el 2,2%) y de un saldo positivo de transferencias corrientes recibidas que no compensa el aumento del 5,8% de los impuestos sobre la renta, patrimonio, etc. pagados por los hogares.

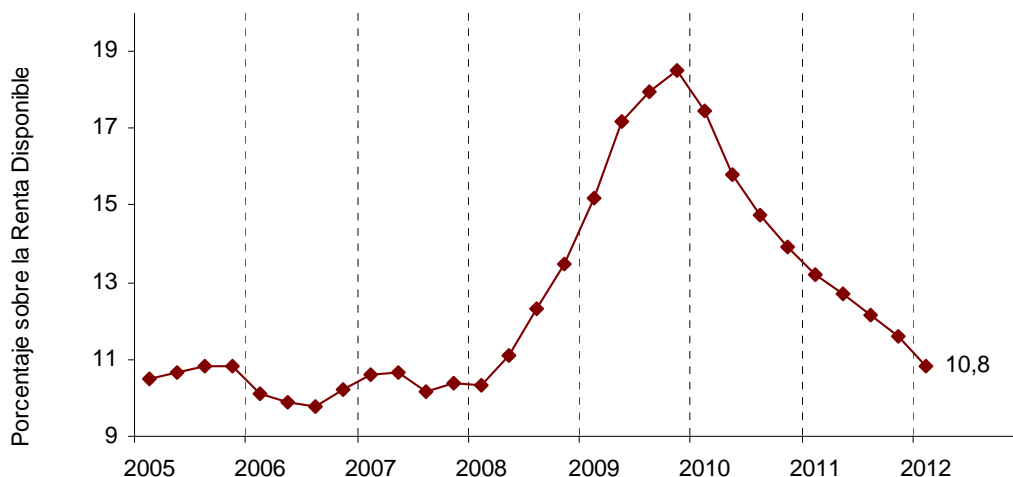
La consideración conjunta de todos los elementos mencionados determina que el descenso interanual de la renta disponible de los hogares se haya situado en el 1,3% anteriormente citado.

En cuanto a la utilización de esta renta disponible, cabe mencionar que el gasto en consumo final de los hogares e ISFLSH aumenta un 2,1% en el periodo, lo que hace que el ahorro alcance un montante negativo de 911 millones de euros, disminuyendo en 5.473 millones de euros respecto al mismo trimestre del año precedente. Así, la tasa de ahorro se sitúa en el -0,6% de la renta disponible, 3,3 puntos menos que hace un año.



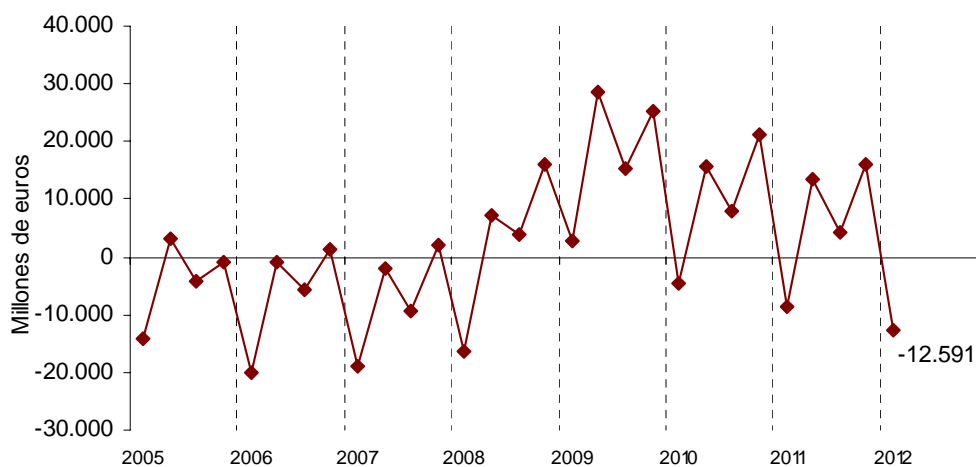
Cuando se consideran **periodos móviles de cuatro trimestres**, se aprecia que en el periodo comprendido entre el segundo trimestre de 2011 y el primero de 2012, la tasa de ahorro del sector alcanza el 10,8% de su renta disponible, siete décimas menos que en el periodo móvil precedente.

Tasa de ahorro de los hogares e ISFLSH (año móvil)



Atendiendo a la cuenta de capital, el saldo positivo de 1.724 millones de euros de las transferencias netas de capital percibidas no es suficiente para financiar el montante negativo del ahorro y la inversión. Esta última alcanza los 13.404 millones de euros en este trimestre, un 9,6% menos que en el mismo periodo del 2011. De esta manera, el sector obtiene una necesidad de financiación de 12.591 millones de euros (un 4,8% del PIB trimestral).

Capacidad (+) / Necesidad (-) de financiación Hogares e ISFLSH



Sector Sociedades no financieras

Durante el primer trimestre de 2012 las sociedades no financieras experimentan un aumento interanual de su renta disponible del 9,0%.

Este comportamiento se explica por el incremento del 8,0% del saldo de rentas primarias, debido al crecimiento del excedente de explotación del sector (8,5%) que compensa el aumento de las rentas netas de la propiedad pagadas (9,7%). Además, el impuesto de sociedades pagado por el sector disminuye un 68,7%.

En términos absolutos, la renta disponible del sector alcanza los 36.853 millones de euros en el trimestre de referencia.

Este montante, unido al saldo positivo de 3.036 millones correspondiente a transferencias de capital netas recibidas, ha sido suficiente para financiar el volumen de la inversión total del sector (32.822 millones). En consecuencia, se estima para el mismo una capacidad de financiación de 7.067 millones de euros, cifra que supone un 2,7% del PIB trimestral.



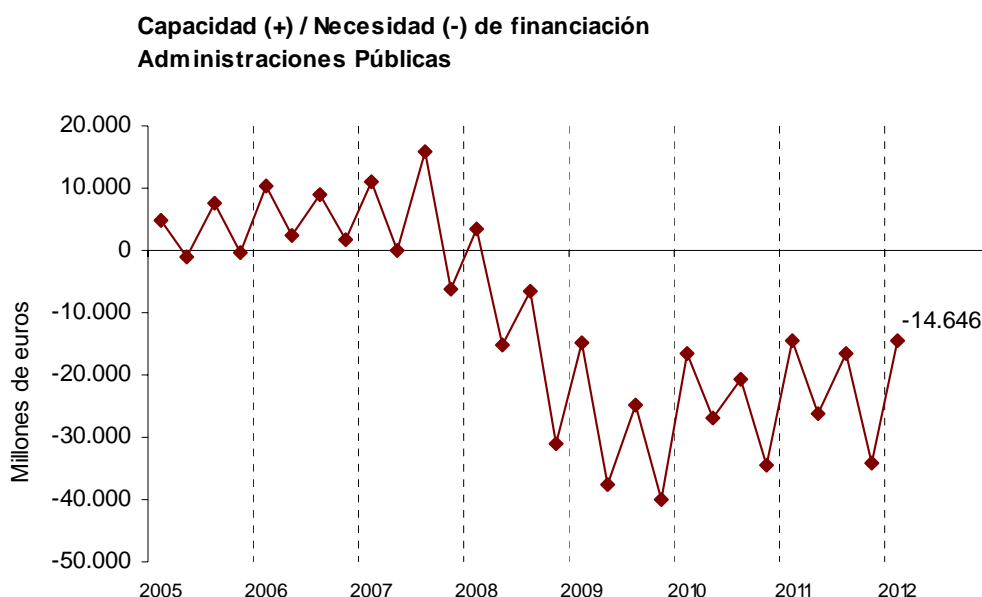
Sector Administraciones Públicas

En el primer trimestre de 2012 las Administraciones Públicas reducen su renta disponible un 11,3% en tasa interanual, alcanzando la cifra de 39.258 millones de euros.

Este resultado se debe, principalmente, al aumento de las rentas netas de la propiedad (39,2%) y de las prestaciones sociales (4,2%) pagadas por las Administraciones Públicas. Además, los impuestos netos percibidos por el sector disminuyen un 2,2%. En efecto, los impuestos sobre la renta y patrimonio crecen un 3,0% (633 millones de euros más) pero, aún así, no compensan la disminución del 6,3% de los impuestos netos ligados a la producción (1.655 millones menos). A su vez, las cotizaciones sociales percibidas por el sector se reducen en un 2,5% respecto al mismo periodo del año anterior.

Aunque el gasto en consumo final de las Administraciones Públicas disminuye un 5,1%, el ahorro sitúa su valor absoluto en -5.584 millones de euros (2.583 millones menos que en el primer trimestre de 2011).

Este montante, unido a un saldo neto de transferencias de capital pagadas de 3.928 millones de euros y a una inversión de las Administraciones Públicas de 5.134 millones de euros en este primer trimestre, da lugar a una necesidad de financiación de 14.646 millones de euros, un 5,6% del PIB del trimestre (una décima más que hace un año).



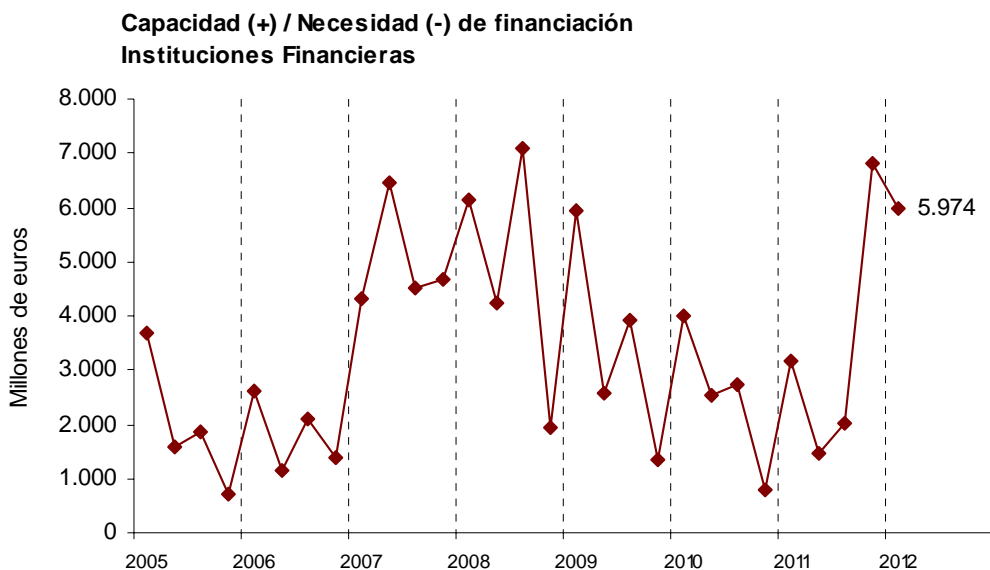
Sector Instituciones Financieras

La renta disponible del sector de las instituciones financieras aumenta un 61,0% en el primer trimestre de 2012 respecto al mismo periodo del año anterior, hasta situarse en 8.467 millones de euros.

Si bien el excedente de explotación aumenta un 17,9%, el saldo neto de las rentas de la propiedad recibidas (que se incrementa en 2.170 millones de euros), es la causa principal del aumento de la renta disponible del sector.

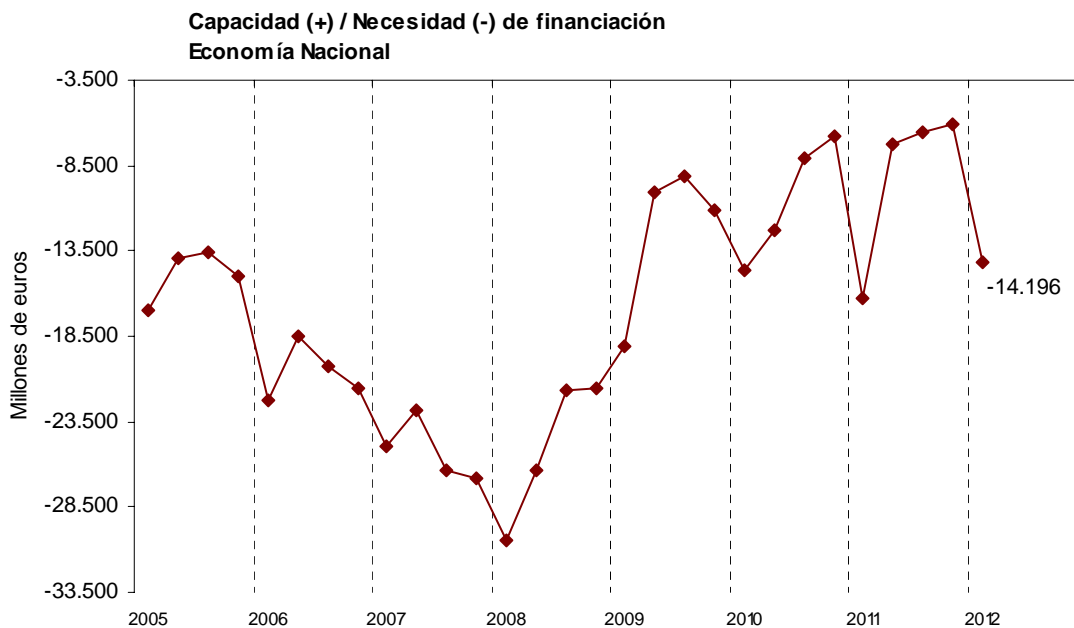
Esta renta disponible, minorada por un saldo negativo de 166 millones de euros en las transferencias de capital, ha sido suficiente para financiar el volumen de inversión realizada por el sector (2.585 millones de euros, un 11,1% mayor al del mismo trimestre del año anterior).

En consecuencia, las instituciones financieras obtienen una capacidad de financiación de 5.974 millones de euros, un 2,3% del PIB, 1,1 puntos más que hace un año.



Economía Nacional

Como resultado de la actuación de todos los sectores institucionales, la economía nacional presenta una necesidad de financiación frente al resto del mundo de 14.196 millones de euros en el primer trimestre del año (2.102 millones de euros inferior a la estimada para el mismo periodo de 2011). Esta cifra representa un 5,4% del PIB, ocho décimas menos que en el primer trimestre del año anterior.



La menor necesidad de financiación de la economía se explica, principalmente, por el comportamiento del saldo de intercambios exteriores de bienes y servicios, que disminuye en 4.118 millones de euros, debido tanto al aumento de las exportaciones (4,5%) como a la disminución de las importaciones (del 0,9%).

Esta mejora del saldo de intercambios exteriores de bienes y servicios se ve reducida por la balanza de rentas y transferencias corrientes y de capital, cuyos pagos netos al exterior aumentan en 2.016 millones de euros.

Más información

En la página web del INE (www.ine.es) se encuentran disponibles los resultados del periodo que abarca desde el primer trimestre de 2000 hasta el primer trimestre de 2012.

Las cuentas se presentan bajo dos perspectivas: las cuentas económicas integradas y las cuentas detalladas de los sectores institucionales. Esta forma de presentación es similar a la tradicionalmente utilizada con las Cuentas Nacionales Anuales de los Sectores Institucionales.

Más información en **INEbase** – www.ine.es Todas las notas de prensa en: www.ine.es/prensa/prensa.htm

Gabinete de prensa: Teléfonos: 91 583 93 63 / 94 08 – Fax: 91 583 90 87 - gprensa@ine.es

Área de información: Teléfono: 91 583 91 00 – Fax: 91 583 91 58 – www.ine.es/infoine
