

5 de octubre de 2010

**Contabilidad Nacional Trimestral de España. Base 2000**  
**Cuentas no financieras trimestrales de los Sectores Institucionales**  
**Segundo trimestre de 2010**

**Principales resultados**

- La tasa de ahorro de los hogares e instituciones sin fines de lucro al servicio de los hogares (ISFLSH) alcanza el 17,2% de su renta disponible en el segundo trimestre de 2010, lo que supone una disminución de 5,8 puntos respecto al mismo período de 2009. Tomando como referencia los últimos cuatro trimestres móviles, esta tasa representa el 16,2% de la renta disponible, 1,5 puntos inferior al período precedente.
- Los hogares e ISFLSH registran, en el segundo trimestre, una capacidad de financiación de 18.227 millones de euros, un 6,7% del PIB. Este montante es 8.793 millones de euros inferior al del segundo trimestre de 2009.
- Las sociedades no financieras tienen una necesidad de financiación de 803 millones de euros, un 0,3% del PIB trimestral. Esta tasa es tres décimas menor que la estimada para el mismo trimestre del año anterior.
- Las Administraciones Públicas presentan una necesidad de financiación de 31.537 millones de euros, un 11,6% del PIB trimestral.
- Las instituciones financieras obtienen una capacidad de financiación de 2.449 millones de euros en este trimestre, un 0,9% del PIB.
- La necesidad de financiación de la economía frente al resto del mundo se estima en 11.664 millones de euros, lo que supone un 4,3% del PIB del trimestre, una décima más que hace un año.
- De acuerdo con el calendario habitual de actualización de la Contabilidad Nacional de España, la serie trimestral de cuentas de los sectores institucionales se ha revisado con respecto a la publicada el pasado 1 de julio. De esta manera, los datos trimestrales que hoy se presentan son consistentes con la nueva serie anual y trimestral del PIB y sus componentes <sup>1</sup>, actualizada el pasado mes de agosto; así como con los nuevos datos de las cuentas anuales y trimestrales de las administraciones públicas y con las estimaciones notificadas a la Comisión Europea en el marco del Protocolo sobre Déficit Excesivos.

<sup>1</sup> Actualización de la serie contable 2006-2009.  
Nota de prensa de 25 de agosto.

## Sector Hogares e Instituciones sin Fines de Lucro al Servicio de los Hogares

Durante el segundo trimestre de 2010 la renta disponible del sector Hogares e Instituciones Sin Fines de Lucro al Servicio de los Hogares (ISFLSH) disminuyó un 1,5% en términos interanuales, hasta alcanzar un valor de 187.783 millones de euros, montante 2.938 millones inferior a la renta estimada en el segundo trimestre del año precedente.

Este resultado se produce por el descenso del saldo de rentas primarias (1,7%) -debido tanto a la disminución de la remuneración de los asalariados (1,0%) como del saldo neto de rentas de la propiedad percibidas (intereses, dividendos,...) que lo hace en un 26,0% (las recibidas disminuyen un 21,4% y las pagadas un 7,9%)- compensado en parte por el aumento del excedente de explotación y renta mixta de los hogares (1,8%)

Por otro lado, en lo que se refiere a la distribución secundaria de la renta, el aumento de los impuestos sobre la renta y el patrimonio (7,1%) y de las cotizaciones sociales (1,0%) pagados por los hogares así como la disminución de las transferencias corrientes percibidas (8,0%) han sido compensados por el aumento del volumen de prestaciones recibidas (4,9%).

La consideración conjunta de todos los elementos mencionados ha determinado que el descenso interanual de la renta disponible de los hogares se haya situado en el 1,5% anteriormente citado.

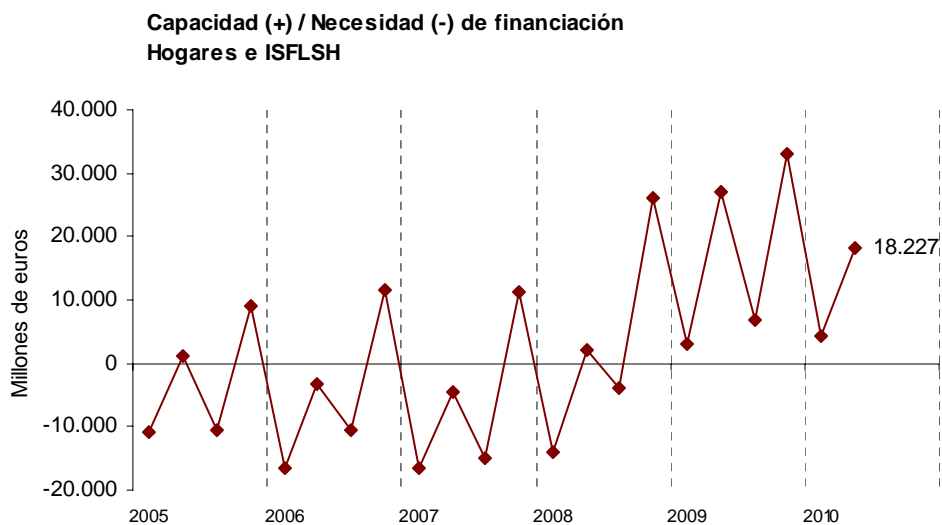
En cuanto a la utilización de esta renta disponible, cabe mencionar que el gasto en consumo final de los hogares e ISFLSH en el período aumenta un 5,9%, lo que hace que el ahorro alcance los 32.487 millones de euros (11.433 millones menos que en el mismo trimestre del año pasado). Así, la tasa de ahorro se sitúa en el 17,2% de la renta disponible, 5,8 puntos menos que hace un año.



Cuando se consideran períodos móviles de cuatro trimestres, se aprecia que en el período que va del tercer trimestre de 2009 al segundo de 2010, la tasa de ahorro del sector se sitúa en un 16,2% de su renta disponible, 1,5 puntos menos que en el período móvil precedente.



Al examinar la cuenta de capital, se observa que el ahorro generado por los hogares e ISFLSH, unido a un saldo positivo de 710 millones de euros debido a las transferencias netas de capital percibidas, ha sido suficiente para financiar el volumen de inversión del sector, que alcanza los 14.970 millones de euros en este trimestre, un 15,5% menos que en el mismo período de 2009. De este modo, el sector ha generado una capacidad de financiación de 18.227 millones de euros (un 6,7% del PIB trimestral).



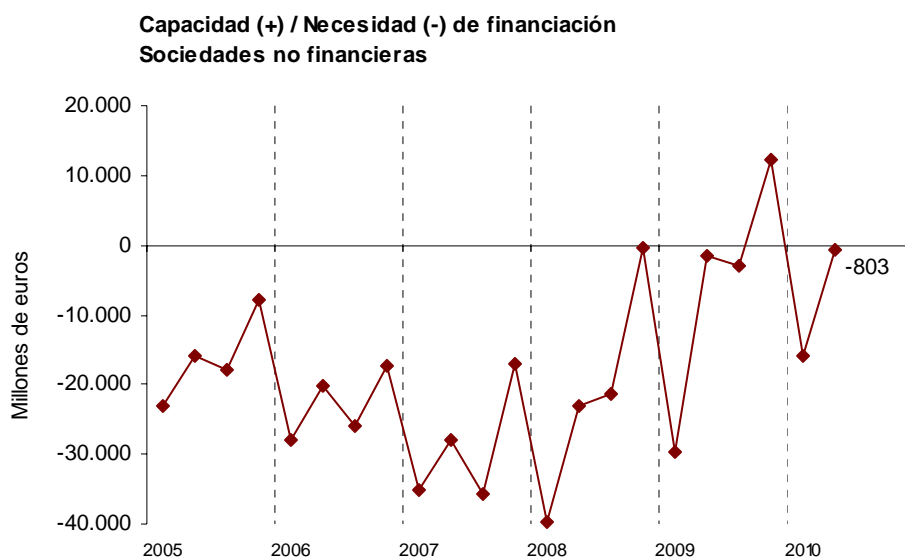
## Sector Sociedades no financieras

Durante el segundo trimestre de 2010, las sociedades no financieras han experimentado un incremento interanual de su renta disponible del 15,1%.

Este comportamiento se explica, en primer lugar, por el aumento del 11,1% del saldo de rentas primarias (debido a la reducción del 14,2% en el saldo de las rentas netas de la propiedad pagadas, unido a un aumento del 4,3% en el excedente de explotación). Además de esto, se ha producido un descenso del 12,7% en términos interanuales del montante del impuesto sobre sociedades pagado por las sociedades no financieras.

En términos absolutos, la renta disponible del sector alcanza los 34.209 millones de euros en el trimestre de referencia.

Este montante, unido al saldo positivo de 2.841 millones correspondientes a transferencias de capital netas recibidas, no ha sido suficiente para financiar el volumen de la inversión del sector (37.853 millones de euros). En consecuencia, se estima para el mismo una necesidad de financiación de 803 millones, cifra que supone un 0,3% del PIB trimestral, tres décimas menos que la registrada hace un año.



## Sector Administraciones Públicas

En el segundo trimestre de 2010 las Administraciones Públicas aumentaron su renta disponible un 19,3% en términos interanuales, alcanzando la cifra de 37.617 millones de euros.

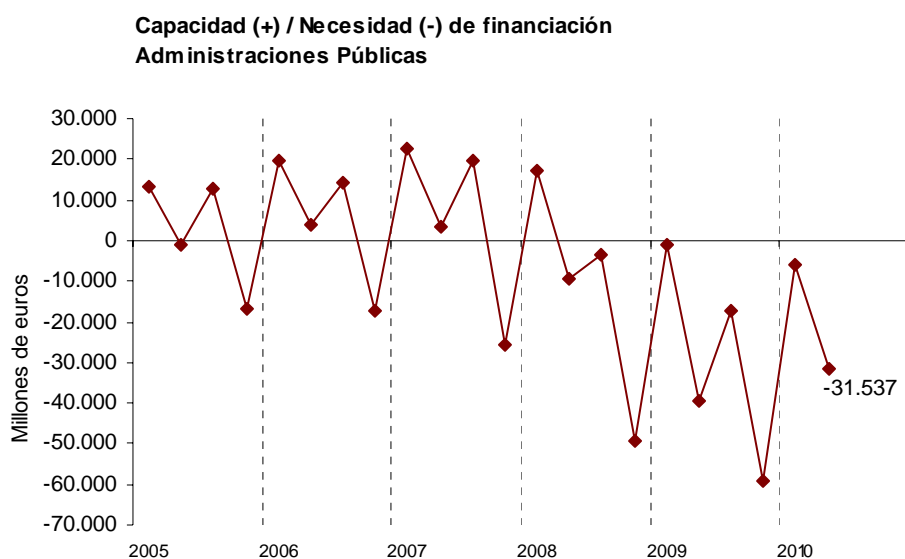
El factor esencial que explica este resultado es el aumento interanual, en un 21,2%, del valor total de los impuestos netos percibidos por el sector. Los impuestos ligados a la producción aumentan su nivel un 43,7% (6.422 millones superior) y los de la renta y patrimonio lo hacen a un ritmo del 2,4% (417 millones más).

Este crecimiento de los ingresos debido a los impuestos, unido a un ligero aumento de las cotizaciones sociales recibidas (0,4%), se ha compensado en parte con el incremento de las prestaciones sociales pagadas (5,0%) y la disminución de las transferencias corrientes netas percibidas (41,3%), dando como resultado el aumento del 19,3% de la renta disponible del sector citado anteriormente.

A su vez, el gasto en consumo final de las administraciones públicas (58.775 millones de euros) aumenta un 1,9%. En consecuencia, el ahorro del sector presenta un montante negativo de 21.158 millones de euros.

Este ahorro, junto con el saldo neto de transferencias de capital pagadas (1.364 millones de euros) y la inversión de las Administraciones Públicas en este trimestre, hace que el sector tenga una necesidad de financiación de 31.537 millones de euros, un 11,6% del PIB del trimestre (3,1 puntos menos que hace un año).

En el gráfico siguiente puede contemplarse la evolución de la capacidad/necesidad de financiación de las Administraciones Públicas.



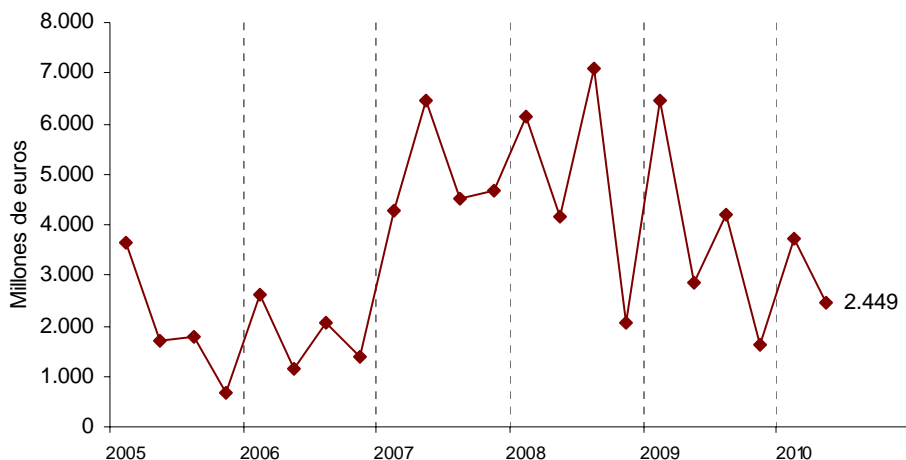
## Sector Instituciones Financieras

En el segundo trimestre de 2010 la renta disponible del sector de las instituciones financieras disminuye un 23,1% con respecto al mismo período del año anterior, hasta situarse en 4.984 millones de euros.

Este resultado se debe al descenso del excedente de explotación bruto del sector (48,4%) compensado en parte con una mayor disminución en las rentas de la propiedad pagadas (26,6%) que en las percibidas (18,6%), y con la disminución del impuesto sobre sociedades pagado por las instituciones financieras (13,1%).

La renta disponible generada este trimestre, minorada por un saldo negativo de 215 millones en las transferencias de capital, ha sido suficiente para financiar el volumen de inversión realizada por el sector (1.580 millones de euros) y para que las instituciones financieras obtengan una capacidad de financiación de 2.449 millones en este período, un 0,9% del PIB, dos décimas menos que hace un año.

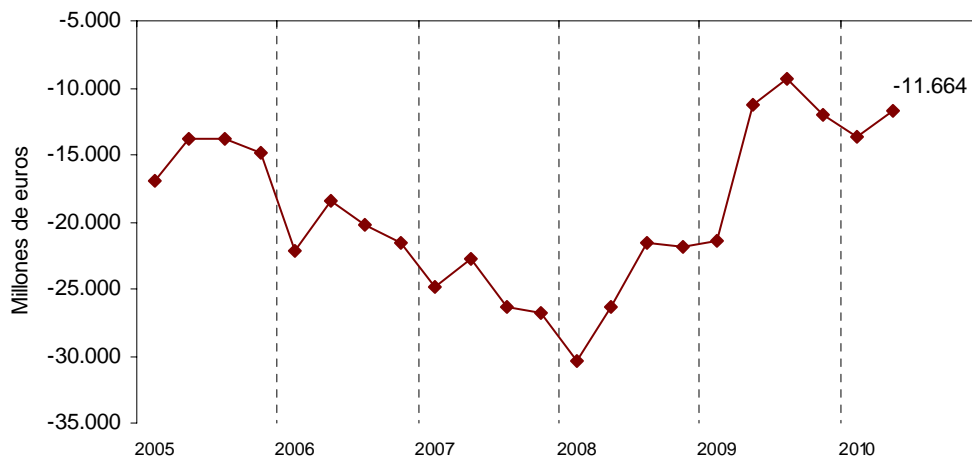
**Capacidad (+) / Necesidad (-) de financiación  
Instituciones Financieras**



## Economía Nacional

Como resultado de la actuación de todos los sectores institucionales, la economía nacional presenta una necesidad de financiación frente al resto del mundo de 11.664 millones de euros en el segundo trimestre de 2010 (462 millones de euros superior a la estimada para el segundo trimestre de 2009). Esta cifra representa un 4,3% del PIB, una décima más que en el mismo período del año anterior.

**Capacidad (+) / Necesidad (-) de financiación  
Economía Nacional**



Este aumento de la necesidad de financiación de la economía se explica, en primer lugar, por el comportamiento del saldo de intercambios exteriores de bienes y servicios, que aumenta en 3.738 millones de euros, como consecuencia de un mayor incremento en las importaciones (18,0%) que en las exportaciones (12,7%) de bienes y servicios. El segundo factor que interviene es la mejora de la balanza de rentas y transferencias corrientes y de capital, cifrada en 3.276 millones de euros, que compensa prácticamente la variación del saldo anterior.

## Más información

En la página web del INE ([www.ine.es](http://www.ine.es)) se encuentran disponibles los resultados del período que abarca desde el primer trimestre de 2000 hasta el segundo trimestre de 2010.

Las cuentas se presentan bajo dos perspectivas: las cuentas económicas integradas y las cuentas detalladas de los sectores institucionales. Esta forma de presentación es similar a la tradicionalmente utilizada con las Cuentas Nacionales Anuales de los Sectores Institucionales.

---

Más información en **INEbase** – [www.ine.es](http://www.ine.es)      Todas las notas de prensa en: [www.ine.es/prensa/prensa.htm](http://www.ine.es/prensa/prensa.htm)

**Gabinete de prensa:** Teléfonos: 91 583 93 63 / 94 08 – Fax: 91 583 90 87 - [gprensa@ine.es](mailto:gprensa@ine.es)

**Área de información:** Teléfono: 91 583 91 00 – Fax: 91 583 91 58 – [www.ine.es/infoine](http://www.ine.es/infoine)

---