

10 de junio de 2021

*Modificado a las 10:40*

## Estadística de Sociedades Mercantiles (SM) Abril 2021. Datos provisionales

**En abril se crean 9.218 sociedades mercantiles, frente a las 2.314 del mismo mes de 2020**

**El número de sociedades disueltas es de 1.860, mientras que en el mismo mes del año anterior se disolvieron 404**

En abril se crean 9.218 sociedades mercantiles, un 298,4%<sup>1</sup> más que en el mismo mes de 2020. El capital suscrito para su constitución supera los 330 millones de euros, con un aumento anual del 114,0%. El capital medio suscrito (35.900 euros) disminuye un 46,3%.

Por otro lado, en abril amplían capital 2.315 sociedades mercantiles, un 145,8% más que en el mismo mes de 2020. El capital suscrito en las ampliaciones registra un aumento del 291,6% y supera los 1.858 millones de euros. El capital medio suscrito en estas operaciones (802.987 euros) aumenta un 59,3% en tasa anual.

El número de sociedades mercantiles disueltas en abril es de 1.860, un 360,4% más que en el mismo mes de 2020. De éstas, el 72,3% lo hicieron voluntariamente, el 15,3% por fusión y el 12,4% restante por otras causas.

### Sociedades mercantiles creadas, que amplían capital y disueltas

Abril 2021

	Total	% Variación		
		Mensual	Anual	Anual acumulada
<b>Sociedades mercantiles creadas</b>				
Número	9.218	-16,0	298,4	40,0
Capital suscrito (miles de euros)	330.929	-21,2	114,0	6,5
Capital medio suscrito (euros)	35.900	-6,3	-46,3	-23,9
<b>Sociedades mercantiles que amplían capital</b>				
Número	2.315	-20,9	145,8	16,4
Capital suscrito (miles de euros)	1.858.914	-58,2	291,6	48,3
Capital medio suscrito (euros)	802.987	-47,2	59,3	27,4
<b>Sociedades mercantiles disueltas</b>				
Número	1.860	-12,3	360,4	21,0
- Voluntarias	1.345	-16,9	319,0	19,3
- Fusión	285	65,7	533,3	12,9
- Otras	230	-30,5	505,3	47,1

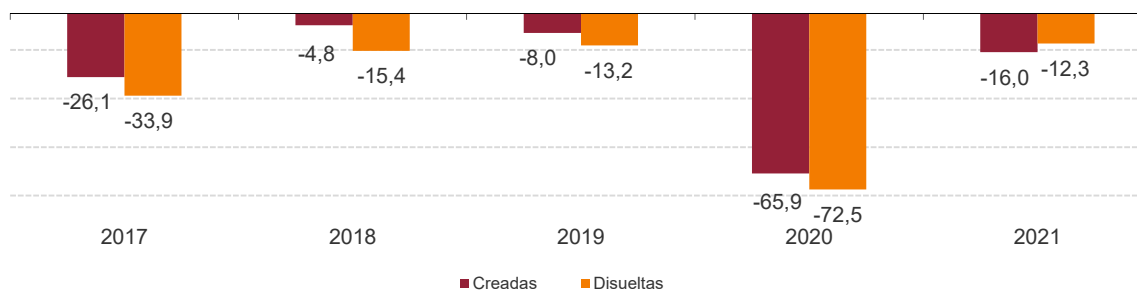
<sup>1</sup> Como consecuencia de la declaración de Estado de Alarma en marzo de 2020, el número de sociedades mercantiles que fueron constituidas, ampliaron capital o se disolvieron en el mes de abril de 2020 fue excepcionalmente bajo.

## Evolución de la tasa mensual

Para contribuir al análisis e interpretación de los datos, el gráfico siguiente muestra la variación del número de sociedades mercantiles creadas y disueltas entre los meses de marzo y abril en los cinco últimos años. En 2021 la variación mensual del número de sociedades creadas es del -16,0% y la de las disueltas del -12,3%.

### Tasa mensual del número de sociedades mercantiles creadas y disueltas

Variación mes de abril sobre marzo del mismo año. Porcentaje



## Resultados por actividad económica principal

El 21,2% de las sociedades mercantiles creadas en abril corresponde al *Comercio* y el 16,4% a *Inmobiliarias, financieras y seguros*. En cuanto a las sociedades disueltas, el 19,7% pertenece al *Comercio* y el 18,2% a *Industria y energía*.

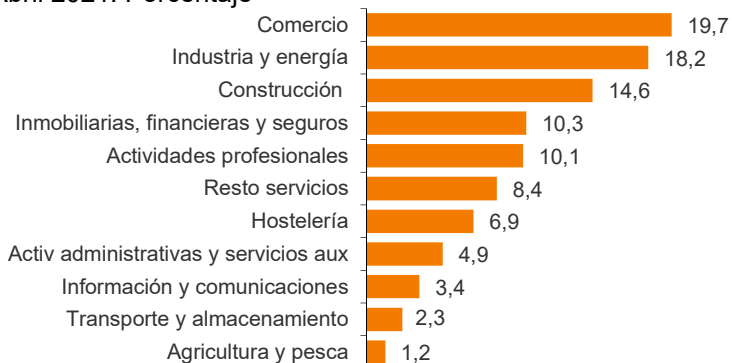
### Sociedades mercantiles creadas según su actividad económica principal

Abril 2021. Porcentaje



### Sociedades mercantiles disueltas según su actividad económica principal

Abril 2021. Porcentaje



La actividad con mayor capital suscrito de sociedades mercantiles creadas es *Inmobiliarias, financieras y seguros*, con 207,77 millones de euros. Por su parte, *Información y comunicaciones* presenta el capital menor, con 3,19 millones.

## Capital suscrito de sociedades mercantiles creadas según su actividad económica principal

Abril 2021. Miles de euros



En relación al capital suscrito medio de las sociedades mercantiles creadas, *Inmobiliarias, financieras y seguros* registra el más elevado, con 137.438 euros por sociedad. Por su parte, *Información y comunicaciones* presenta el capital suscrito medio más bajo, con 7.679 euros.

## Capital suscrito medio de sociedades mercantiles creadas según su actividad económica principal

Abril 2021. Euros



## Resultados por comunidades autónomas

Las comunidades autónomas con mayor número de sociedades mercantiles creadas en abril son Comunidad Madrid (2.321), Andalucía (1.589) y Cataluña (1.578).

Por el contrario, las que menos sociedades han creado son La Rioja (29), Comunidad Foral de Navarra (82) y Cantabria (90).

Atendiendo a las sociedades mercantiles disueltas, las que presentan mayor número son **Comunidad de Madrid (682), Andalucía (284) y Comunitat Valenciana (155)**.

Por el contrario, las que registran menos sociedades disueltas son **Comunidad Foral de Navarra (tres), La Rioja (ocho) y Cantabria (15)**.

## Sociedades mercantiles creadas y disueltas por comunidades autónomas

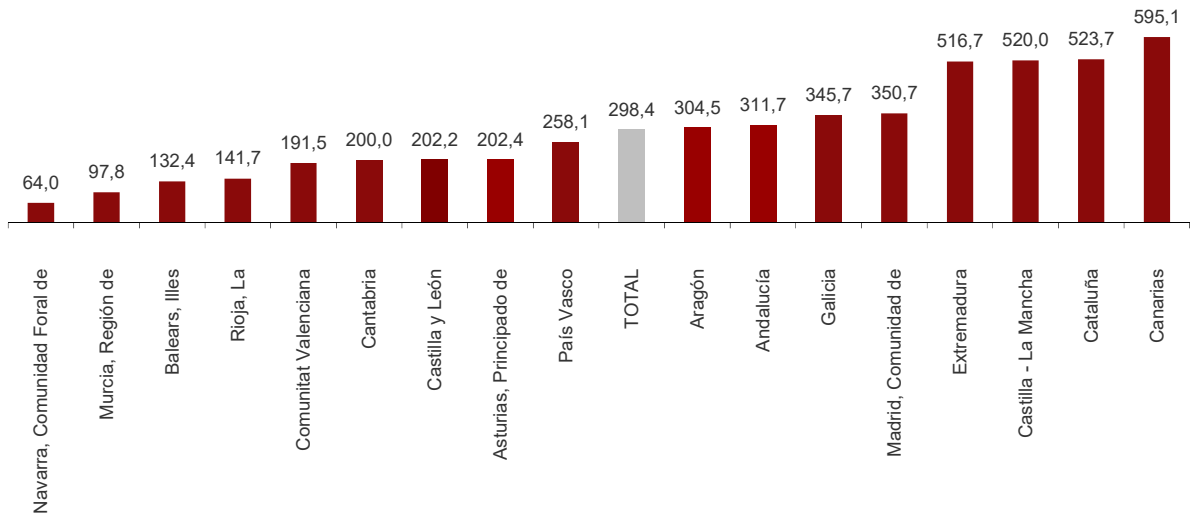
Abril 2021

	Creadas		Disueltas	
	Número	% Variación anual	Número	% Variación anual
<b>TOTAL</b>	<b>9.218</b>	<b>298,4</b>	<b>1.860</b>	<b>360,4</b>
Andalucía	1.589	311,7	284	268,8
Aragón	178	304,5	47	370,0
Asturias, Principado de	124	202,4	29	480,0
Baleares, Illes	330	132,4	60	76,5
Canarias	285	595,1	68	2.166,7
Cantabria	90	200,0	15	275,0
Castilla y León	272	202,2	86	309,5
Castilla - La Mancha	248	520,0	40	566,7
Cataluña	1.578	523,7	139	286,1
Comunitat Valenciana	1.023	191,5	155	278,0
Extremadura	111	516,7	24	300,0
Galicia	410	345,7	105	337,5
Madrid, Comunidad de	2.321	350,7	682	595,9
Murcia, Región de	265	97,8	18	200,0
Navarra, Comunidad Foral de	82	64,0	3	0,0
País Vasco	265	258,1	97	321,7
Rioja, La	29	141,7	8	166,7

Todas las comunidades registran aumentos anuales en el número de sociedades mercantiles creadas. Canarias, Cataluña y Castilla – La Mancha presentan las mayores subidas.

## Variación anual del número de sociedades mercantiles creadas por comunidades autónomas

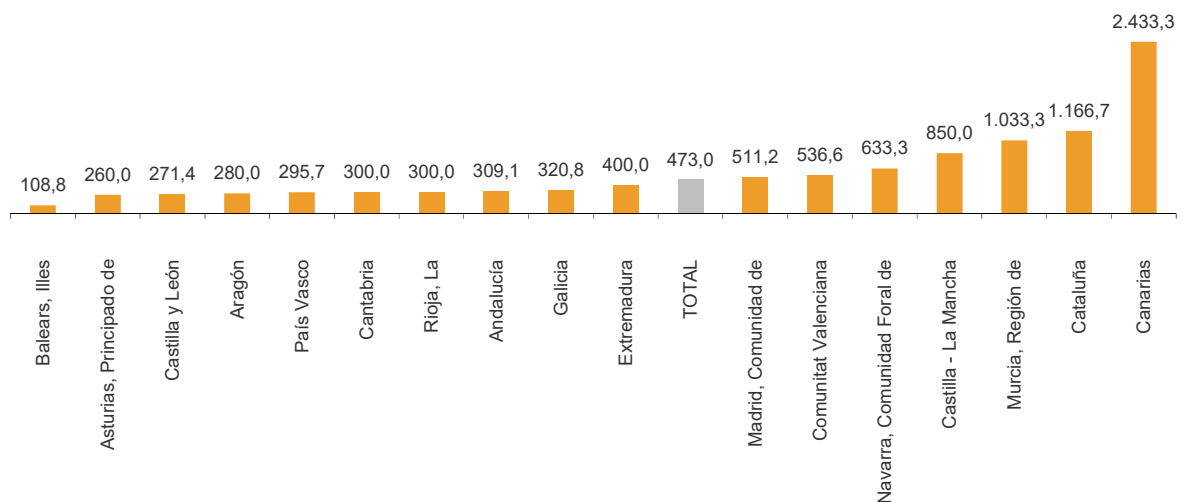
Abril 2021. Porcentaje



En cuanto a las sociedades disueltas, todas las comunidades registras aumentos anuales. Canarias, Cataluña y Región de Murcia presentan las mayores subidas.

## Variación anual del número de sociedades mercantiles disueltas por comunidades autónomas

Abril 2021. Porcentaje



## Revisiones y actualizaciones de datos

Los datos de 2021 son provisionales y se revisarán cuando se difundan los del mismo periodo del año próximo. Es decir, cuando se publiquen los datos de abril de 2022, se difundirán los definitivos del mismo mes de 2021.

## Nota metodológica

La Estadística de Sociedades Mercantiles se creó por Orden de 30 de septiembre de 1938. Su objetivo es medir la demografía de las sociedades, ofreciendo información mensual, a nivel provincial y de comunidad autónoma, de las sociedades creadas, de las disueltas y de aquellas en las que se han producido modificaciones de capital.

La fuente de información es el Registro Mercantil Central, que recoge toda la información provincial sobre la inscripción de sociedades y empresarios, así como los actos mercantiles que determina la Ley.

**Tipo de encuesta:** continua de periodicidad mensual.

**Ámbito poblacional:** conjunto de sociedades inscritas en el Registro Mercantil Central.

**Ámbito geográfico:** todo el territorio nacional, por CC.AA. y provincias.

**Período de referencia de los resultados:** el mes natural.

**Período de referencia de la información:** el mes natural.

**Método de recogida:** registros administrativos.

Para más información se puede tener acceso a la metodología en:

[http://www.ine.es/daco/daco43/metodologia\\_sm.pdf](http://www.ine.es/daco/daco43/metodologia_sm.pdf)

Y al informe metodológico estandarizado en:

<http://www.ine.es/dynt3/metadatos/es/RespuestaDatos.html?oe=30151>

Las estadísticas del INE se elaboran de acuerdo con el Código de Buenas Prácticas de las Estadísticas Europeas, que fundamenta la política y estrategia de calidad de la institución. Para más información, véase la sección de [Calidad en el INE y Código de Buenas Prácticas](#) en la página web del INE.

## Estadística de Sociedades Mercantiles

**Abril 2021. Datos provisionales**

### SM.1 Sociedades mercantiles creadas

Capital en miles de euros

	Total general*			Sociedad anónima			Sociedad limitada		
	Número	Capital		Número	Capital		Número	Capital	
		Suscrito	Desembolsado		Suscrito	Desembolsado		Suscrito	Desembolsado
<b>TOTAL</b>	<b>9.218</b>	<b>330.929</b>	<b>329.384</b>	<b>29</b>	<b>14.558</b>	<b>13.013</b>	<b>9.189</b>	<b>316.371</b>	<b>316.371</b>
Andalucía	1.589	54.022	53.977	2	160	115	1.587	53.862	53.862
Aragón	178	4.774	4.774	1	2.400	2.400	177	2.374	2.374
Asturias, Principado de	124	2.070	2.070	0	0	0	124	2.070	2.070
Baleares, Illes	330	14.357	14.357	0	0	0	330	14.357	14.357
Canarias	285	3.839	3.839	1	67	67	284	3.773	3.773
Cantabria	90	786	786	0	0	0	90	786	786
Castilla y León	272	4.974	4.974	0	0	0	272	4.974	4.974
Castilla - La Mancha	248	4.917	4.167	1	1.000	250	247	3.917	3.917
Cataluña	1.578	123.481	123.436	8	4.028	3.983	1.570	119.453	119.453
Comunitat Valenciana	1.023	17.420	17.390	2	120	90	1.021	17.300	17.300
Extremadura	111	1.514	1.514	0	0	0	111	1.514	1.514
Galicia	410	23.739	23.739	1	5.073	5.073	409	18.666	18.666
Madrid, Comunidad de	2.321	58.520	57.890	11	1.590	960	2.310	56.930	56.930
Murcia, Región de	265	6.591	6.591	0	0	0	265	6.591	6.591
Navarra, Comunidad Foral de	82	1.462	1.462	0	0	0	82	1.462	1.462
País Vasco	265	6.973	6.928	2	120	75	263	6.853	6.853
Rioja, La	29	1.221	1.221	0	0	0	29	1.221	1.221
Ceuta	9	45	45	0	0	0	9	45	45
Melilla	9	226	226	0	0	0	9	226	226

### SM.2 Sociedades mercantiles que amplían capital y disueltas

Capital en miles de euros

	Amplían capital						Disueltas			
	Total general*		Sociedad anónima		Sociedad limitada		Total	Volun-	Por	Otras
	Número	Capital	Número	Capital	Número	Capital	Número	taria Número	fusión Número	Número
<b>TOTAL</b>	<b>2.315</b>	<b>1.858.914</b>	<b>97</b>	<b>709.969</b>	<b>2.218</b>	<b>1.148.945</b>	<b>1.860</b>	<b>1.345</b>	<b>285</b>	<b>230</b>
Andalucía	315	239.743	6	20.670	309	219.073	284	233	12	39
Aragón	38	15.898	3	613	35	15.286	47	39	3	5
Asturias, Principado de	18	458.435	2	457.088	16	1.347	29	25	0	4
Baleares, Illes	71	42.380	4	715	67	41.665	60	52	3	5
Canarias	76	56.073	4	2.131	72	53.942	68	56	3	9
Cantabria	16	2.486	0	0	16	2.486	15	14	0	1
Castilla y León	78	26.695	2	524	76	26.171	86	66	3	17
Castilla - La Mancha	57	12.281	0	0	57	12.281	40	33	1	6
Cataluña	456	182.426	23	50.352	433	132.073	139	97	10	32
Comunitat Valenciana	261	274.856	6	3.331	255	271.524	155	98	22	35
Extremadura	30	8.564	0	0	30	8.564	24	21	0	3
Galicia	101	41.377	4	8.465	97	32.912	105	87	3	15
Madrid, Comunidad de	599	409.583	32	150.906	567	258.676	682	428	216	38
Murcia, Región de	68	37.408	1	45	67	37.362	18	10	0	8
Navarra, Comunidad Foral de	22	5.906	1	85	21	5.821	3	0	3	0
País Vasco	91	36.148	7	13.893	84	22.255	97	78	6	13
Rioja, La	12	3.089	1	64	11	3.026	8	8	0	0
Ceuta	3	799	0	0	3	799	0	0	0	0
Melilla	3	4.769	1	1.085	2	3.684	0	0	0	0

\* El total general incluye las sociedades colectivas y las sociedades comanditarias

**Abril 2021. Datos provisionales**

**SM.3 Sociedades mercantiles que desembolsan dividendos pasivos y sociedades que reducen capital**

Capital en miles de euros

	Desembolso de dividendos pasivos		Reducen capital	
	Número	Capital desembolsado	Número	Capital suscrito
TOTAL	19	5.432	522	596.468
Andalucía	2	2.398	57	33.099
Aragón	1	47	12	9.176
Asturias, Principado de	0	0	5	580
Baleares, Illes	3	73	14	16.947
Canarias	0	0	22	6.607
Cantabria	0	0	4	79
Castilla y León	0	0	20	13.480
Castilla - La Mancha	1	45	9	1.235
Cataluña	5	1.476	104	81.869
Comunitat Valenciana	0	0	54	26.061
Extremadura	0	0	6	301
Galicia	1	14	25	7.466
Madrid, Comunidad de	6	1.380	136	324.027
Murcia, Región de	0	0	8	839
Navarra, Comunidad Foral de	0	0	9	739
País Vasco	0	0	30	73.720
Rioja, La	0	0	6	59
Ceuta	0	0	1	183
Melilla	0	0	0	0

**SM.4 Sociedades creadas según clase de sociedad**

Capital en miles de euros

	Total		Sociedades mercantiles		Sociedades anónimas		Sociedades especiales	
	Número	Capital	Número	Capital	laborales		y otras entidades	
					Número	Capital	Número	Capital
2020								
Abril	2.338	154.775	2.314	154.667	0	0	24	108
Mayo	3.814	144.658	3.788	144.415	0	0	26	243
Junio	6.795	393.283	6.733	393.209	0	0	62	74
Julio	7.700	461.666	7.636	461.265	0	0	64	401
Agosto	5.795	308.889	5.747	308.842	0	0	48	46
Septiembre	6.647	223.380	6.599	223.214	1	3	47	163
Octubre	7.429	398.281	7.391	398.234	0	0	38	47
Noviembre	7.373	370.109	7.339	367.604	1	3	33	2.502
Diciembre	7.740	761.539	7.668	757.693	1	61	71	3.785
2021								
Enero	7.948	628.832	7.811	627.728	0	0	137	1.104
Febrero	8.839	598.522	8.786	598.313	0	0	53	209
Marzo	11.048	420.908	10.968	420.126	1	310	79	472
Abril	9.307	331.090	9.218	330.929	0	0	89	162