

10 de enero de 2019

## Estadística de Sociedades Mercantiles (SM) Noviembre 2018. Datos provisionales

**En noviembre se crean 7.974 sociedades, un 3,3% más que en el mismo mes de 2017, y se disuelven 1.989, un 9,9% más**

**Comunidad Foral de Navarra (24,6%), Galicia (12,6%) y Cantabria (12,3%) son las comunidades autónomas con mayor dinamismo empresarial<sup>1</sup>**

En noviembre se crean 7.974 sociedades mercantiles, un 3,3% más que en el mismo mes de 2017. El capital suscrito para su constitución supera los 305 millones de euros, con un descenso anual del 17,6%. El capital medio suscrito (38.330 euros) disminuye un 20,3%.

Por otro lado, en noviembre amplían capital 2.549 sociedades mercantiles, un 3,2% más que en el mismo mes de 2017. El capital suscrito en las ampliaciones registra un aumento del 35,2% y supera los 3.044 millones de euros. El capital medio suscrito en estas operaciones (1.194.396 euros) crece un 31,0% en tasa anual.

El número de sociedades mercantiles disueltas en noviembre es de 1.989, un 9,9% más que en el mismo mes de 2017. De éstas, el 77,2% lo hicieron voluntariamente, el 10,2% por fusión y el 12,6% restante por otras causas.

### Sociedades mercantiles creadas, que amplían capital y disueltas

Noviembre 2018

	Total	% Variación		
		Mensual	Anual	Anual acumulada
<b>Sociedades mercantiles creadas</b>				
Número	7.974	3,2	3,3	0,8
Capital suscrito (miles de euros)	305.645	-9,4	-17,6	-2,4
Capital medio suscrito (euros)	38.330	-12,2	-20,3	-3,2
<b>Sociedades mercantiles que amplían capital</b>				
Número	2.549	9,5	3,2	0,2
Capital suscrito (miles de euros)	3.044.516	28,5	35,2	-33,8
Capital medio suscrito (euros)	1.194.396	17,3	31,0	-33,9
<b>Sociedades mercantiles disueltas</b>				
Número	1.989	19,9	9,9	3,7
- Voluntarias	1.535	28,8	10,4	2,1
- Fusión	204	-7,3	14,6	17,0
- Otras	250	1,2	3,7	3,5

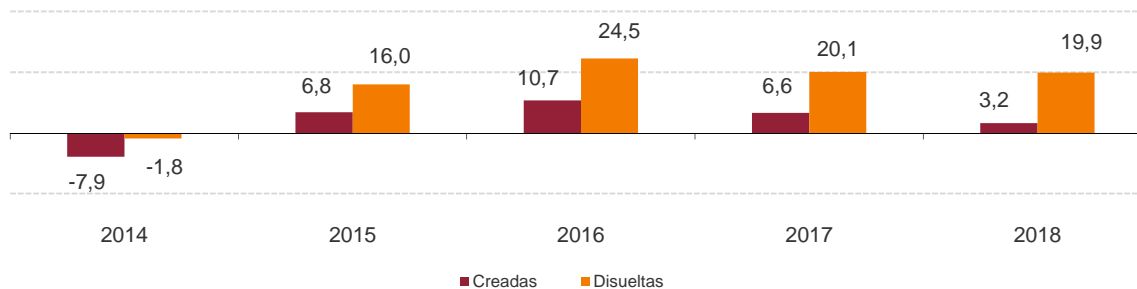
<sup>1</sup> Dinamismo empresarial: Evolución del número de sociedades mercantiles, entendida como la tasa de variación anual de la constitución de sociedades mercantiles.

## Evolución de la tasa mensual

Para contribuir al análisis e interpretación de los datos, el gráfico siguiente muestra la variación del número de sociedades mercantiles creadas y disueltas entre los meses de octubre y noviembre en los cinco últimos años. En 2018 la variación mensual del número de sociedades creadas es del 3,2% y la de las disueltas del 19,9%.

### Tasa mensual del número de sociedades mercantiles creadas y disueltas

Variación mes de noviembre sobre octubre del mismo año. Porcentaje

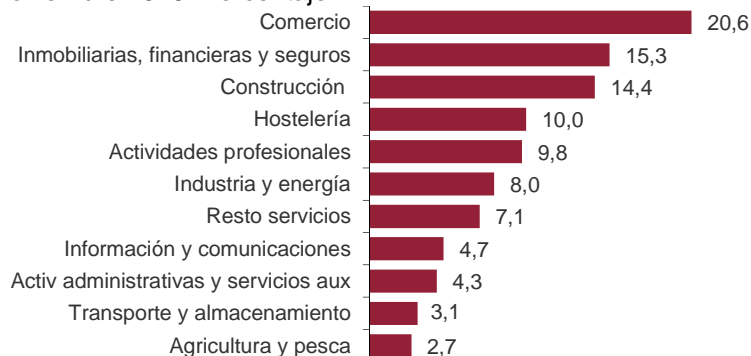


## Resultados por actividad económica principal

El 20,6% de las sociedades mercantiles creadas en noviembre corresponde al *Comercio* y el 15,3% a *Inmobiliarias, financieras y seguros*. En cuanto a las sociedades disueltas, el 22,2% pertenece al *Comercio* y el 15,9% a la *Construcción*.

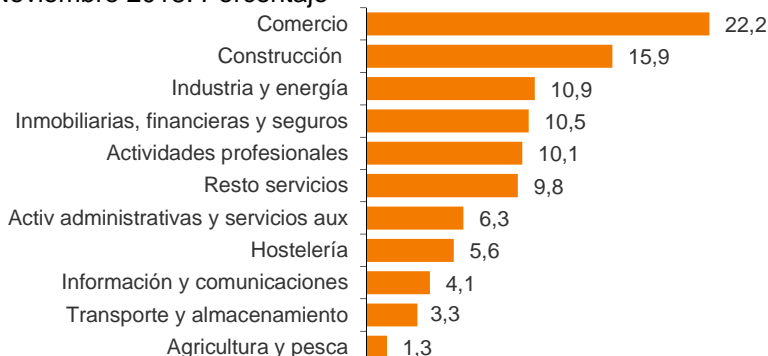
### Sociedades mercantiles creadas según su actividad económica principal

Noviembre 2018. Porcentaje



### Sociedades mercantiles disueltas según su actividad económica principal

Noviembre 2018. Porcentaje

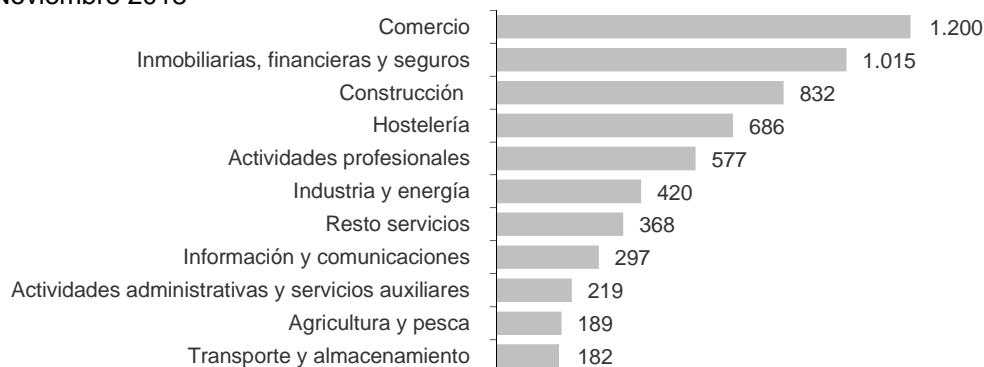


La actividad con mayor saldo neto de sociedades mercantiles creadas en noviembre es *Comercio*, con 1.200.

Por el contrario, *Transporte y almacenamiento* presenta el menor saldo neto, con 182 sociedades creadas.

## Saldo neto de sociedades mercantiles creadas según su actividad económica principal

Noviembre 2018



La actividad con mayor capital suscrito de sociedades mercantiles creadas es *Inmobiliarias, financieras y seguros*, con 152,50 millones de euros.

Por su parte, *Actividades administrativas y servicios auxiliares* presenta el capital menor, con 4,26 millones.

## Capital suscrito de sociedades mercantiles creadas según su actividad económica principal en miles de euros

Noviembre 2018



## Resultados por comunidades autónomas

Las comunidades con mayor número de sociedades mercantiles creadas en noviembre son Comunidad de Madrid (1.840), Cataluña (1.494) y Andalucía (1.381).

Por el contrario, las que menos sociedades han creado son La Rioja (20), Cantabria (73) y Comunidad Foral de Navarra (81).

Atendiendo a las sociedades mercantiles disueltas, las que presentan mayor número son Comunidad de Madrid (618), Andalucía (297) y Cataluña (168).

Por el contrario, las que registran menos sociedades disueltas son Comunidad Foral de Navarra (siete), La Rioja (ocho) y Cantabria (22).

## Sociedades mercantiles creadas y disueltas por comunidades autónomas

Noviembre 2018

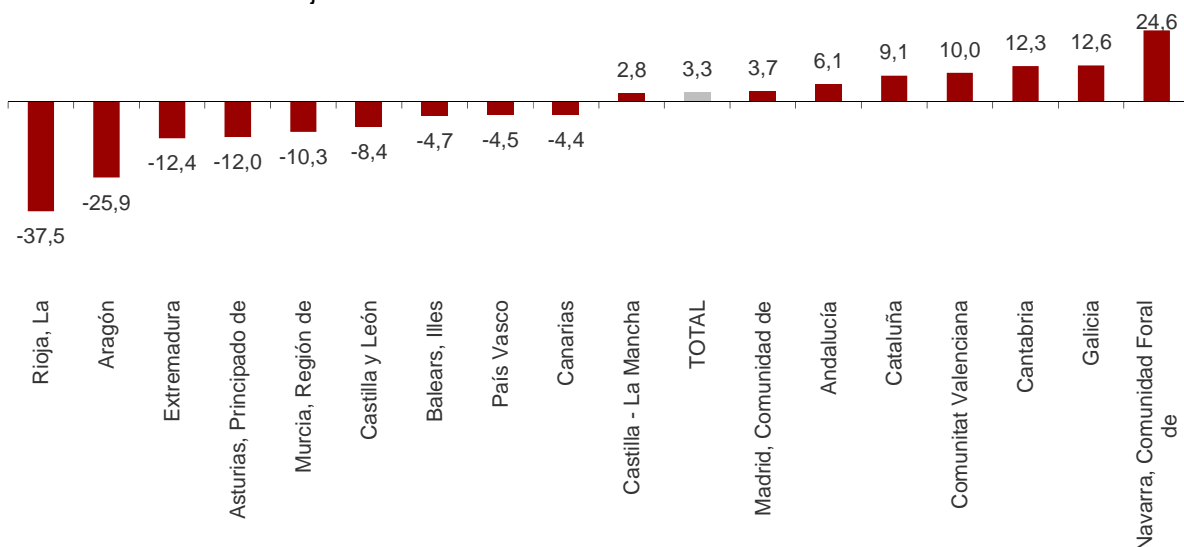
	Creadas		Disueltas	
	Número	% Variación anual	Número	% Variación anual
TOTAL	7.974	3,3	1.989	9,9
Andalucía	1.381	6,1	297	-3,9
Aragón	146	-25,9	69	35,3
Asturias, Principado de	88	-12,0	55	66,7
Balears, Illes	245	-4,7	91	-6,2
Canarias	282	-4,4	83	22,1
Cantabria	73	12,3	22	83,3
Castilla y León	208	-8,4	93	1,1
Castilla - La Mancha	253	2,8	33	3,1
Cataluña	1.494	9,1	168	15,1
Comunitat Valenciana	949	10,0	118	-16,3
Extremadura	106	-12,4	30	-6,3
Galicia	340	12,6	135	23,9
Madrid, Comunidad de	1.840	3,7	618	16,2
Murcia, Región de	209	-10,3	36	227,3
Navarra, Comunidad Foral de	81	24,6	7	75,0
País Vasco	235	-4,5	124	0,0
Rioja, La	20	-37,5	8	-50,0

Comunidad Foral de Navarra (24,6%), Galicia (12,6%) y Cantabria (12,3%) registran los mayores aumentos anuales en el número de sociedades mercantiles creadas.

Por su parte, La Rioja (-37,5%), Aragón (-25,9%) y Extremadura (-12,4%) presentan los mayores descensos.

## Variación anual del número de sociedades mercantiles creadas por comunidades autónomas

Noviembre 2018. Porcentaje

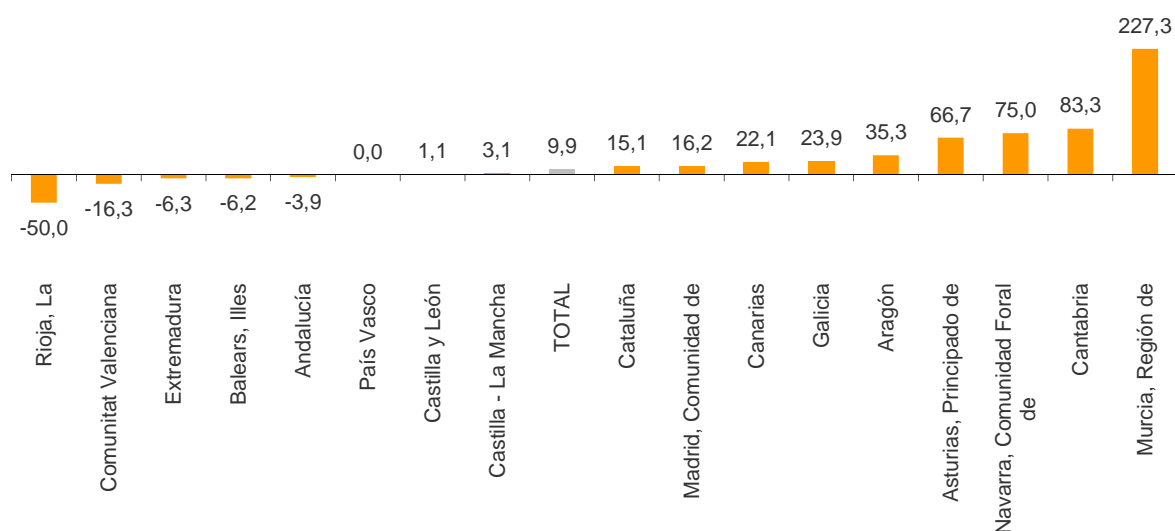


En cuanto a las sociedades disueltas, las tasas más elevadas se dan en Región de Murcia (227,3%), Cantabria (83,3%) y Comunidad Foral de Navarra (75,0%).

Por el contrario, La Rioja (-50,0%), Comunitat Valenciana (-16,3%) y Extremadura (-6,3%) presentan los mayores descensos.

## Variación anual del número de sociedades mercantiles disueltas por comunidades autónomas

Noviembre 2018. Porcentaje



## Revisiones y actualizaciones de datos

Los datos publicados hoy son provisionales y se revisarán en septiembre de este año.

## Nota metodológica

La Estadística de Sociedades Mercantiles se creó por Orden de 30 de septiembre de 1938. Su objetivo es medir la demografía de las sociedades, ofreciendo información mensual, a nivel provincial y de comunidad autónoma, de las sociedades creadas, de las disueltas y de aquellas en las que se han producido modificaciones de capital.

La fuente de información es el Registro Mercantil Central, que recoge toda la información provincial sobre la inscripción de sociedades y empresarios, así como los actos mercantiles que determina la Ley.

**Tipo de encuesta:** continua de periodicidad mensual.

**Ámbito poblacional:** conjunto de sociedades inscritas en el Registro Mercantil Central.

**Ámbito geográfico:** todo el territorio nacional, por CC.AA. y provincias.

**Período de referencia de los resultados:** el mes natural.

**Período de referencia de la información:** el mes natural.

**Método de recogida:** registros administrativos.

Para más información se puede tener acceso a la metodología en:

[http://www.ine.es/daco/daco43/metodologia\\_sm.pdf](http://www.ine.es/daco/daco43/metodologia_sm.pdf)

Y al informe metodológico estandarizado en:

<http://www.ine.es/dynt3/metadatos/es/RespuestaDatos.html?oe=30151>

---

Más información en **INEbase** – [www.ine.es](http://www.ine.es) Twitter: [@es\\_ine](https://twitter.com/es_ine) Todas las notas de prensa en: [www.ine.es/prensa/prensa.htm](http://www.ine.es/prensa/prensa.htm)

Gabinete de prensa: **Teléfonos: 91 583 93 63 /94 08** — [gprensa@ine.es](mailto:gprensa@ine.es)

Área de información: **Teléfono: 91 583 91 00** – [www.ine.es/infoine](http://www.ine.es/infoine)

---

## Estadística de Sociedades Mercantiles Noviembre 2018. Datos provisionales

### SM.1 Sociedades mercantiles creadas

Capital en miles de euros

	Total general*			Sociedad anónima			Sociedad limitada		
	Número	Capital		Número	Capital		Número	Capital	
		Suscrito	Desem-bolsado		Suscrito	Desem-bolsado		Suscrito	Desem-bolsado
TOTAL	7.974	305.645	304.335	32	9.281	7.971	7.942	296.364	296.364
Andalucía	1.381	42.156	42.111	2	1.060	1.015	1.379	41.096	41.096
Aragón	146	6.510	6.465	1	60	15	145	6.450	6.450
Asturias, Principado de	88	1.595	1.595	0	0	0	88	1.595	1.595
Balears, Illes	245	5.329	5.329	0	0	0	245	5.329	5.329
Canarias	282	5.920	5.845	2	160	85	280	5.760	5.760
Cantabria	73	25.632	25.632	0	0	0	73	25.632	25.632
Castilla y León	208	7.777	7.777	0	0	0	208	7.777	7.777
Castilla - La Mancha	253	5.606	5.606	0	0	0	253	5.606	5.606
Cataluña	1.494	48.864	48.274	7	2.528	1.938	1.487	46.336	46.336
Comunitat Valenciana	949	61.907	61.862	2	410	365	947	61.497	61.497
Extremadura	106	4.866	4.866	0	0	0	106	4.866	4.866
Galicia	340	17.001	17.001	1	60	60	339	16.941	16.941
Madrid, Comunidad de	1.840	44.001	43.866	15	4.443	4.308	1.825	39.558	39.558
Murcia, Región de	209	6.411	6.411	0	0	0	209	6.411	6.411
Navarra, Comunidad Foral de	81	1.430	1.055	1	500	125	80	930	930
País Vasco	235	14.907	14.907	0	0	0	235	14.907	14.907
Rioja, La	20	5.536	5.536	0	0	0	20	5.536	5.536
Ceuta	14	103	103	1	60	60	13	43	43
Melilla	10	96	96	0	0	0	10	96	96

### SM.2 Sociedades mercantiles que amplían capital y disueltas

Capital en miles de euros

	Amplían capital						Disueltas			
	Total general *		Sociedad anónima		Sociedad limitada		Total	Volun-taria	Por fusión	Otras
	Número	Capital	Número	Capital	Número	Capital	Número	Número	Número	Número
TOTAL	2.549	3.044.516	134	808.124	2.415	2.236.392	1.989	1.535	204	250
Andalucía	356	157.653	8	5.714	348	151.939	297	231	24	42
Aragón	67	22.401	1	1.651	66	20.751	69	61	3	5
Asturias, Principado de	30	109.131	1	4.940	29	104.191	55	39	2	14
Balears, Illes	106	78.375	5	5.220	101	73.155	91	81	6	4
Canarias	76	28.780	2	2.020	74	26.760	83	67	12	4
Cantabria	8	65.917	3	65.233	5	684	22	19	1	2
Castilla y León	69	38.180	6	5.434	63	32.746	93	79	0	14
Castilla - La Mancha	68	40.434	4	24.079	64	16.355	33	20	3	10
Cataluña	471	207.052	23	45.579	448	161.472	168	123	20	25
Comunitat Valenciana	236	334.648	11	12.274	225	322.373	118	81	5	32
Extremadura	30	13.485	0	0	30	13.485	30	24	1	5
Galicia	103	38.423	6	3.875	97	34.547	135	115	6	14
Madrid, Comunidad de	722	1.787.000	50	612.995	672	1.174.005	618	470	110	38
Murcia, Región de	66	17.898	2	977	64	16.922	36	18	1	17
Navarra, Comunidad Foral de	24	23.144	3	233	21	22.912	7	1	3	3
País Vasco	103	66.880	8	12.377	95	54.504	124	96	7	21
Rioja, La	11	11.007	1	5.525	10	5.482	8	8	0	0
Ceuta	0	0	0	0	0	0	2	2	0	0
Melilla	3	4.110	0	0	3	4.110	0	0	0	0

\* El total general incluye las sociedades colectivas y las sociedades comanditarias

## Noviembre 2018. Datos provisionales

### SM.3 Sociedades mercantiles que desembolsan dividendos pasivos y sociedades que reducen capital

Capital en miles de euros

	Desembolso de dividendos pasivos		Reducen capital	
	Número	Capital desembolsado	Número	Capital suscrito
TOTAL	27	19.287	502	1.359.142
Andalucía	1	40	60	30.933
Aragón	3	113	20	10.895
Asturias, Principado de	3	210	7	102.483
Baleares, Illes	0	0	16	17.121
Canarias	1	45	16	53.837
Cantabria	0	0	7	27.802
Castilla y León	3	1.248	19	10.059
Castilla - La Mancha	0	0	5	2.351
Cataluña	1	45	92	141.611
Comunitat Valenciana	1	3.941	43	192.743
Extremadura	3	6.050	4	252
Galicia	1	45	26	8.915
Madrid, Comunidad de	7	3.575	134	406.211
Murcia, Región de	0	0	17	17.616
Navarra, Comunidad Foral de	0	0	6	886
País Vasco	1	825	26	334.737
Rioja, La	2	3.150	3	687
Ceuta	0	0	1	3
Melilla	0	0	0	0

### SM.4 Sociedades creadas según clase de sociedad

		Total		Sociedades mercantiles		Sociedades anónimas		Sociedades especiales	
		Número	Capital	Número	Capital	laborales		y otras entidades	
						Número	Capital	Número	Capital
2017	Noviembre	7.755	371.246	7.716	371.128	0	0	39	119
	Diciembre	6.772	396.379	6.735	383.840	0	0	37	12.539
2018	Enero	9.456	600.177	9.406	599.733	0	0	50	443
	Febrero	8.803	455.157	8.747	454.095	0	0	56	1.062
	Marzo	9.332	467.471	9.271	466.939	0	0	61	532
	Abril	8.878	433.679	8.817	433.005	0	0	61	674
	Mayo	8.908	395.469	8.830	393.831	0	0	78	1.638
	Junio	8.195	398.821	8.123	398.582	0	0	72	239
	Julio	7.741	599.207	7.692	599.117	0	0	49	90
	Agosto	5.928	249.140	5.871	248.904	0	0	57	236
	Septiembre	5.913	523.496	5.886	523.156	0	0	27	340
	Octubre	7.762	338.695	7.725	337.237	0	0	37	1.458
	Noviembre	8.005	305.709	7.974	305.645	0	0	31	64