

27 de febrero de 2008

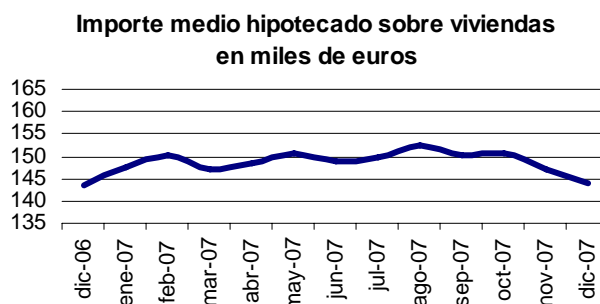
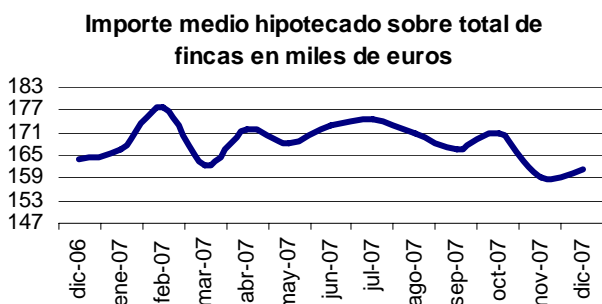
**Estadística de Hipotecas (Base 2003)**  
Año 2007 y diciembre 2007. *Datos provisionales*

**El importe medio de las hipotecas constituidas durante el año 2007 aumentó un 7,5% y alcanzó los 168.677 euros**

**El número de hipotecas que cambiaron sus condiciones creció un 34,1% y las cancelaciones registrales disminuyeron un 0,5%**

Durante el año 2007 se constituyeron 1.768.198 hipotecas sobre fincas rústicas y urbanas, lo que supuso un descenso del 5,1% con respecto al año 2006. El capital de los nuevos créditos hipotecarios creció un 2,0% respecto a 2006.

El importe medio por hipoteca constituida sobre el total de fincas se situó en 168.677 euros en 2007, un 7,5% más que en 2006. En el **caso de hipotecas constituidas sobre viviendas, el importe medio fue de 149.007 euros, un 6,2% más que en 2006.**



**Hipotecas por entidad**

Las Cajas de Ahorro fueron las entidades que concedieron mayor número de préstamos hipotecarios durante el año 2007 (con el 59,2% del total), seguidas de los Bancos (31,7%) y otras entidades financieras (9,1%).

En cuanto al capital prestado, las Cajas de Ahorro concedieron el 57,2% del total, los Bancos el 35,1% y otras entidades financieras el 7,7%.



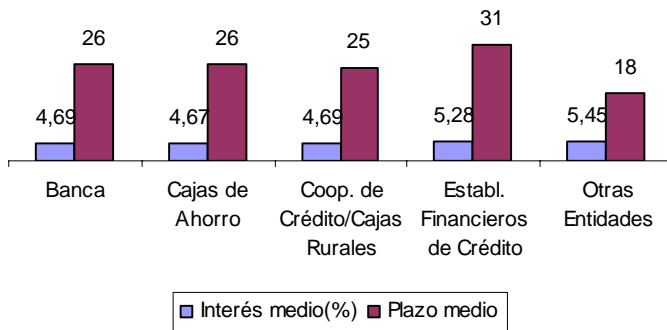
## Tipo de interés de las hipotecas

En el conjunto de las entidades de crédito, el tipo de interés medio de los préstamos hipotecarios fue del 4,71% durante el año 2007 (en el año 2006 fue del 3,83%). El plazo medio fue de 26 años (un año más que el registrado en 2006).

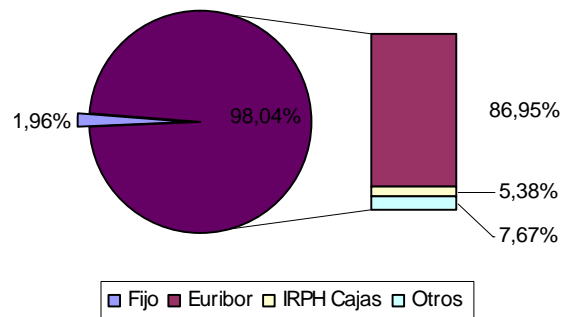
En el año 2007, el tipo de interés medio de los préstamos hipotecarios de las Cajas de Ahorro fue del 4,67% y el plazo medio de 26 años. En cuanto a los Bancos, el tipo medio de sus préstamos hipotecarios fue del 4,69% y el plazo medio de 26 años.

El 98% de las hipotecas constituidas en 2007 utilizó un tipo de interés variable frente al 2,0% de tipo fijo. Dentro de los variables, el Euribor fue el tipo de interés de referencia más utilizado en la constitución de hipotecas, en concreto en el 87% de los nuevos contratos.

Interés y plazo medios por entidades. Año 2007



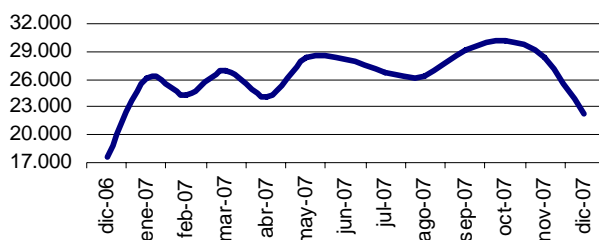
Tipo de interés. Año 2007



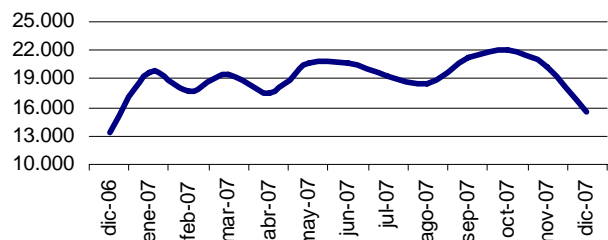
## Hipotecas con cambios en sus condiciones

El número total de hipotecas con cambios en sus condiciones fue de 321.425 durante el año 2007, lo que supuso un crecimiento interanual del 34,1%. En el caso de viviendas, el número de hipotecas que modificaron sus condiciones creció un 30,8%.

Número de cambios sobre el total de fincas



Número de cambios sobre viviendas



Atendiendo al tipo de cambio en las condiciones, en el año 2007 se produjeron 243.872 novaciones (o modificaciones producidas con la misma entidad financiera), lo que supuso un aumento interanual del 33,6%.

El número de préstamos que cambiaron de entidad (subrogaciones al acreedor) fue de 54.414, un 34,5% más en tasa interanual. Por su parte, en 23.139 hipotecas cambió el titular del bien hipotecado (subrogaciones al deudor), lo que supuso un aumento interanual del 39,1%.

## Número de hipotecas con cambios en sus condiciones de tipo de interés

De las 321.425 hipotecas con cambios en sus condiciones durante el año 2007, el 51,4% (165.134) se debieron a modificaciones en los tipos de interés.

El porcentaje de hipotecas a tipo fijo se redujo significativamente después del cambio de condiciones (desde el 7,8% hasta el 2,6% del total), ya que la mayoría de estos préstamos pasaron a estar referenciados a un tipo de interés variable. Dentro de la estructura de tipos de interés, el Euribor fue la referencia más importante. Además, su interés medio fue el más bajo antes del cambio (3,85%). Después del cambio el interés medio más bajo fue el referente a otros tipos de interés (4,10%).

Tras la modificación de condiciones, el interés medio de los préstamos se redujo 0,4 puntos en las hipotecas a tipo fijo y aumentó 0,66 puntos en las hipotecas a tipo variable.

Modalidad de tipo de interés	Antes del cambio de tipo de interés			Después del cambio de tipo de interés		
	Nº de hipotecas	Estructura original de tipos de interés (%)	Interés medio original del préstamo	Nº de hipotecas	Estructura final de tipos de interés (%)	Interés medio después del cambio
<b>Fijo</b>	12.868	7,79	4,90	4.255	2,58	4,50
<b>Variable</b>	152.266	92,21	3,95	160.879	97,42	4,61
-IRPH Bancos	2.045	1,24	5,10	999	0,61	4,51
-IRPH Cajas	8.325	5,04	4,31	4.940	2,99	4,56
-IRPH Conjunto entidades	4.185	2,53	4,56	2.733	1,65	4,74
-Tipo Act. Ref. Cajas	847	0,51	4,78	451	0,27	4,46
-Euribor	127.991	77,51	3,85	145.694	88,23	4,63
-Otros tipos de interés	7.380	4,47	4,64	4.702	2,85	4,10
<b>Sin interés</b>	1.494	0,90	-	1.361	0,82	-
<b>Total cambios de tipo de interés</b>	165.134	100,00	-	165.134	100,00	-

## Hipotecas canceladas registralmente

En el año 2007 se cancelaron registralmente 880.745 hipotecas, lo que supuso un descenso interanual del 0,5%. Las hipotecas canceladas sobre fincas rústicas disminuyeron un 5,6% y las canceladas sobre fincas urbanas un 0,4%. El número de cancelaciones sobre viviendas creció un 0,2% en tasa interanual.

El 97,4% de las hipotecas canceladas correspondió a fincas urbanas y el 2,6% a fincas rústicas. Dentro de las urbanas, el 74,7% fueron viviendas.

## Distribución geográfica del año 2007

Las comunidades autónomas con mayor número de fincas con hipoteca constituida en el año 2007 por cada 100.000 habitantes<sup>1</sup> fueron Región de Murcia (6.885) e Illes Balears (6.809). Los mayores crecimientos se registraron en Extremadura (18,6%) y Castilla-La Mancha (8,2%).

Las comunidades con mayor importe medio hipotecado fueron Comunidad de Madrid (227.881 euros) y País Vasco (218.590 euros). Las que experimentaron una tasa de variación interanual mayor fueron Región de Murcia (26,0%) y País Vasco (15,0%).

En el año 2007, el número de fincas con cambios en sus condiciones por cada 100.000 habitantes<sup>1</sup> fue mayor en la Comunitat Valenciana (1.915) y Castilla-La Mancha (1.320). A su vez, las comunidades con mayor número de fincas con hipoteca cancelada registralmente por cada 100.000 habitantes<sup>1</sup> fueron Comunitat Valenciana (3.357) y Región de Murcia (3.204).

Comunidades autónomas	Fincas hipotecadas		Importe medio hipotecado en euros		Fincas con hipoteca con cambios en sus condiciones	Fincas con hipoteca cancelada registralmente
	Número*	Variación interanual	Importe	Variación interanual	Número*	Número*
<b>TOTAL</b>	<b>4.897</b>	<b>-6,35</b>	<b>168.677</b>	<b>7,52</b>	<b>890</b>	<b>2.439</b>
Andalucía	5.773	-6,54	146.315	6,71	1.054	2.805
Aragón	4.693	3,90	185.166	8,03	902	2.040
Asturias (Principado de)	3.597	0,44	147.642	10,43	846	1.758
Balears (Illes)	6.809	-5,60	185.822	12,42	673	2.967
Canarias	5.530	-12,74	145.183	6,14	658	2.651
Cantabria	5.052	-8,94	177.356	12,01	618	2.499
Castilla y León	3.999	4,62	155.550	7,95	700	1.763
Castilla-La Mancha	6.374	8,20	137.110	-3,18	1.320	2.306
Cataluña	4.550	-17,44	203.058	10,35	650	2.550
Comunitat Valenciana	6.778	-6,68	141.867	7,03	1.915	3.357
Extremadura	3.813	18,64	119.678	3,46	496	1.549
Galicia	2.932	3,35	156.617	13,76	450	1.329
Madrid (Comunidad de)	3.877	-6,94	227.881	6,14	819	2.431
Murcia (Región de)	6.885	-5,62	163.687	26,03	894	3.204
Navarra (Comunidad Foral de)	3.738	-3,71	171.963	-7,55	431	1.854
País Vasco	2.970	-8,11	218.590	14,93	207	1.538
Rioja (La)	5.167	-9,60	173.426	7,66	927	2.247
Ceuta	3.272	-7,20	179.236	20,59	379	893
Melilla	2.493	-22,29	137.612	8,33	246	802

\*Por cada cien mil habitantes

<sup>1</sup>Estos datos han sido calculados a partir de la revisión de las cifras del padrón municipal del año 2006. De estas cifras se considera solamente la población con edades comprendidas entre los 18 y 84 años.

## El importe medio de las hipotecas constituidas en el mes de diciembre desciende un 1,9% y alcanza los 161.142 euros

Durante el mes de diciembre el importe medio por hipoteca constituida se sitúa en 161.142 euros, un 1,9% menos que en el mismo mes de 2006 y un 1,4% superior al registrado en noviembre de 2007.

En el caso de hipotecas constituidas sobre viviendas, el importe medio es de 143.739 euros, un 0,2% más que en el mismo mes de 2006 y un 2,2% inferior al registrado en noviembre de 2007.

El valor de las hipotecas constituidas sobre fincas urbanas supera los 15.964 millones de euros en diciembre, lo que supone un descenso interanual del 14,9%. En viviendas este importe supera los 10.335 millones de euros, un 15,3% menos que en diciembre del pasado año.

	Total	Tasa de variación		
		Intermensual	Interanual	Interanual acumulada
<b>Total fincas</b>				
Número de fincas hipotecadas	102.976	-26,87	-14,66	-5,13
Capital prestado (miles de euros)	16.593.807	-25,88	-16,24	2,00
Importe medio (euros)	161.142	1,35	-1,86	7,52
<b>Fincas rústicas</b>				
Número de fincas hipotecadas	2.518	-34,39	-30,94	-9,46
Capital prestado (miles de euros)	628.878	-42,25	-40,77	-1,47
Importe medio (euros)	249.753	-11,97	-14,24	8,82
<b>Fincas urbanas</b>				
Número de fincas hipotecadas	100.458	-26,66	-14,15	-5,01
Capital prestado (miles de euros)	15.964.929	-25,05	-14,86	2,21
Importe medio (euros)	158.921	2,20	-0,82	7,60
<b>Viviendas</b>				
Número de fincas hipotecadas	71.908	-23,41	-15,47	-6,74
Capital prestado (miles de euros)	10.335.990	-25,12	-15,29	-0,94
Importe medio (euros)	143.739	-2,23	0,21	6,23

## Hipotecas con cambios en sus condiciones

El número total de hipotecas con cambios en sus condiciones es de 22.261 en diciembre, lo que supone un crecimiento interanual del 26,2%. En el caso de viviendas, el número de hipotecas que modifican sus condiciones crece un 16,5%.

	Total	Tasa de variación		
		Intermensual	Interanual	Interanual acumulada
<b>Total hipotecas con cambios</b>	22.261	-21,41	26,23	34,13
Novaciones	16.648	-20,68	20,97	33,60
Subrogaciones deudor	1.932	1,10	73,90	39,17
Subrogaciones acreedor	3.681	-32,13	33,27	34,48

## Hipotecas canceladas registralmente

En diciembre se cancelan registralmente 56.371 hipotecas, lo que supone un descenso interanual del 10,1%. Las hipotecas canceladas sobre fincas rústicas disminuyen un 7,5% y las canceladas sobre fincas urbanas un 10,1%. El número de cancelaciones sobre viviendas desciende un 11,3% en tasa interanual.

	Total	Tasa de variación		
		Intermensual	Interanual	Interanual acumulada
<b>Total hipotecas canceladas registralmente</b>	56.371	-24,64	-10,06	-0,53
Rústicas	1.378	-30,37	-7,45	-5,62
Urbanas	54.993	-24,48	-10,13	-0,39
-Viviendas	39.890	-26,21	-11,28	0,23

## Distribución geográfica en diciembre de 2007

El número de fincas con hipoteca constituida en diciembre de 2007 por cada 100.000 habitantes<sup>1</sup> es mayor en Región de Murcia (524) y La Rioja (476). Los mayores crecimientos se registran en Aragón (30,8%) y La Rioja (26,2%).

Las comunidades con mayor importe medio hipotecado son País Vasco (240.421 euros) y Comunidad de Madrid (213.345 euros). Las que han experimentado una tasa de variación interanual mayor son País Vasco (31,2%) e Illes Balears (24%).

Las comunidades en las que el número de fincas con cambios en sus condiciones en diciembre de 2007 por cada 100.000 habitantes<sup>1</sup> es mayor son Castilla-La Mancha (132) y Comunidad Valenciana (131). Las que tienen mayor número de hipotecas canceladas registralmente por cada 100.000 habitantes<sup>1</sup> son Comunitat Valenciana (205), Región de Murcia y Andalucía (ambas con 198).

<sup>1</sup> Estos datos han sido calculados a partir de la revisión de las cifras del padrón municipal del año 2006. De estas cifras se considera solamente la población con edades comprendidas entre los 18 y 84 años.

## Estadística de hipotecas Diciembre 2007. Datos provisionales

### H.1 Hipotecas constituídas sobre fincas rústicas y urbanas

Capital en miles de euros

	Total		Fincas rústicas		Fincas urbanas	
	Número	Capital	Número	Capital	Número	Capital
<b>TOTAL</b>	<b>102.976</b>	<b>16.593.807</b>	<b>2.518</b>	<b>628.878</b>	<b>100.458</b>	<b>15.964.929</b>
<b>Andalucía</b>	<b>20.762</b>	<b>3.062.836</b>	<b>680</b>	<b>125.429</b>	<b>20.082</b>	<b>2.937.407</b>
Almería	2.581	336.857	144	21.835	2.437	315.022
Cádiz	2.889	495.127	55	9.702	2.834	485.425
Córdoba	1.293	202.586	80	14.049	1.213	188.537
Granada	1.543	187.289	85	9.089	1.458	178.200
Huelva	1.779	202.355	24	4.302	1.755	198.053
Jaén	1.307	157.801	113	16.415	1.194	141.386
Málaga	3.911	632.039	85	11.605	3.826	620.434
Sevilla	5.459	848.782	94	38.432	5.365	810.350
<b>Aragón</b>	<b>3.727</b>	<b>505.882</b>	<b>76</b>	<b>16.470</b>	<b>3.651</b>	<b>489.412</b>
Huesca	669	99.981	41	7.747	628	92.234
Teruel	356	28.955	12	1.795	344	27.160
Zaragoza	2.702	376.947	23	6.928	2.679	370.019
<b>Asturias (Ppdo de)</b>	<b>1.650</b>	<b>238.251</b>	<b>158</b>	<b>31.077</b>	<b>1.492</b>	<b>207.174</b>
<b>Balears (Illes)</b>	<b>3.021</b>	<b>623.939</b>	<b>154</b>	<b>35.795</b>	<b>2.867</b>	<b>588.144</b>
<b>Canarias</b>	<b>5.623</b>	<b>882.613</b>	<b>155</b>	<b>26.456</b>	<b>5.468</b>	<b>856.157</b>
Las Palmas	2.576	372.474	98	19.802	2.478	352.672
Santa C. Tenerife	3.047	510.137	57	6.652	2.990	503.485
<b>Cantabria</b>	<b>1.363</b>	<b>221.135</b>	<b>21</b>	<b>3.806</b>	<b>1.342</b>	<b>217.329</b>
<b>Castilla y León</b>	<b>5.843</b>	<b>847.597</b>	<b>112</b>	<b>49.463</b>	<b>5.731</b>	<b>798.134</b>
Ávila	392	72.369	5	2.150	387	70.219
Burgos	813	117.525	14	5.253	799	112.272
León	1.167	142.293	13	3.365	1.154	138.928
Palencia	199	19.797	5	380	194	19.417
Salamanca	1.085	130.141	21	5.268	1.064	124.873
Segovia	467	92.688	8	2.206	459	90.482
Soria	128	27.786	2	671	126	27.115
Valladolid	1.339	202.055	25	20.224	1.314	181.831
Zamora	253	42.941	19	9.944	234	32.997
<b>Castilla-La Mancha</b>	<b>5.592</b>	<b>730.117</b>	<b>173</b>	<b>33.880</b>	<b>5.419</b>	<b>696.237</b>
Albacete	911	161.755	32	5.746	879	156.009
Ciudad Real	747	92.370	38	7.027	709	85.343
Cuenca	1.020	109.521	62	6.972	958	102.549
Guadalajara	419	71.719	12	4.053	407	67.666
Toledo	2.495	294.749	29	10.083	2.466	284.666
<b>Cataluña</b>	<b>13.970</b>	<b>2.603.717</b>	<b>94</b>	<b>18.486</b>	<b>13.876</b>	<b>2.585.231</b>
Barcelona	8.596	1.714.880	31	4.914	8.565	1.709.966
Girona	1.921	338.794	8	3.032	1.913	335.762
Lleida	1.165	169.896	24	6.026	1.141	163.870
Tarragona	2.288	380.149	31	4.515	2.257	375.634
<b>Comunitat Valenciana</b>	<b>14.219</b>	<b>2.057.081</b>	<b>350</b>	<b>52.657</b>	<b>13.869</b>	<b>2.004.424</b>
Alicante/Alacant	5.586	652.931	184	30.166	5.402	622.765
Castellón/Castelló	2.470	422.664	106	11.616	2.364	411.048
Valencia/València	6.163	981.484	60	10.874	6.103	970.610
<b>Extremadura</b>	<b>1.575</b>	<b>174.173</b>	<b>94</b>	<b>13.938</b>	<b>1.481</b>	<b>160.235</b>
Badajoz	1.028	118.537	57	6.119	971	112.418
Cáceres	547	55.636	37	7.819	510	47.817
<b>Galicia</b>	<b>5.090</b>	<b>699.280</b>	<b>157</b>	<b>25.850</b>	<b>4.933</b>	<b>673.430</b>
Coruña A	2.179	288.977	24	4.284	2.155	284.693
Lugo	445	63.418	23	3.761	422	59.657
Ourense	333	31.186	21	3.630	312	27.556
Pontevedra	2.133	315.701	89	14.176	2.044	301.525
<b>Madrid (Comunidad de)</b>	<b>9.332</b>	<b>1.990.939</b>	<b>34</b>	<b>36.812</b>	<b>9.298</b>	<b>1.954.127</b>
<b>Murcia (Región de)</b>	<b>5.614</b>	<b>845.504</b>	<b>141</b>	<b>121.964</b>	<b>5.473</b>	<b>723.540</b>
<b>Navarra (Com. Foral de)</b>	<b>987</b>	<b>153.225</b>	<b>18</b>	<b>1.486</b>	<b>969</b>	<b>151.739</b>
<b>País Vasco</b>	<b>3.317</b>	<b>797.477</b>	<b>72</b>	<b>29.275</b>	<b>3.245</b>	<b>768.202</b>
Alava	611	153.774	14	3.028	597	150.746
Guipuzcoa	951	181.101	18	5.785	933	175.316
Vizcaya	1.755	462.600	40	20.462	1.715	442.138
<b>Rioja (La)</b>	<b>1.191</b>	<b>148.685</b>	<b>29</b>	<b>6.034</b>	<b>1.162</b>	<b>142.651</b>
<b>Ceuta y Melilla</b>	<b>100</b>	<b>11.359</b>	<b>0</b>	<b>0</b>	<b>100</b>	<b>11.359</b>
Ceuta	30	3.658	0	0	30	3.658
Melilla	70	7.702	0	0	70	7.702

## H.2. Fincas urbanas, según clase de finca

Capital en miles de euros

	Fincas urbanas		Viviendas		Solares		Otras urbanas	
	Número	Capital	Número	Capital	Número	Capital	Número	Capital
<b>TOTAL</b>	<b>100.458</b>	<b>15.964.929</b>	<b>71.908</b>	<b>10.335.990</b>	<b>3.447</b>	<b>2.117.487</b>	<b>25.103</b>	<b>3.511.452</b>
<b>Andalucía</b>	<b>20.082</b>	<b>2.937.407</b>	<b>14.306</b>	<b>1.989.362</b>	<b>650</b>	<b>388.574</b>	<b>5.126</b>	<b>559.471</b>
Almería	2.437	315.022	1.810	235.746	50	39.203	577	40.073
Cádiz	2.834	485.425	1.976	284.206	74	98.428	784	102.791
Córdoba	1.213	188.537	745	99.451	42	42.099	426	46.987
Granada	1.458	178.200	1.095	131.732	37	22.798	326	23.670
Huelva	1.755	198.053	1.235	162.327	68	12.632	452	23.094
Jaén	1.194	141.386	904	96.662	31	21.072	259	23.652
Málaga	3.826	620.434	2.965	467.868	96	87.883	765	64.683
Sevilla	5.365	810.350	3.576	511.370	252	64.457	1.537	234.523
<b>Aragón</b>	<b>3.651</b>	<b>489.412</b>	<b>2.310</b>	<b>319.167</b>	<b>71</b>	<b>48.944</b>	<b>1.270</b>	<b>121.301</b>
Huesca	628	92.234	401	58.835	26	11.218	201	22.181
Teruel	344	27.160	227	22.400	6	523	111	4.237
Zaragoza	2.679	370.019	1.682	237.932	39	37.203	958	94.884
<b>Asturias (Ppdo de)</b>	<b>1.492</b>	<b>207.174</b>	<b>1.127</b>	<b>135.639</b>	<b>45</b>	<b>14.405</b>	<b>320</b>	<b>57.130</b>
<b>Balears (Illes)</b>	<b>2.867</b>	<b>588.144</b>	<b>2.015</b>	<b>366.006</b>	<b>72</b>	<b>66.643</b>	<b>780</b>	<b>155.495</b>
<b>Canarias</b>	<b>5.468</b>	<b>856.157</b>	<b>3.805</b>	<b>525.614</b>	<b>65</b>	<b>46.566</b>	<b>1.598</b>	<b>283.977</b>
Las Palmas	2.478	352.672	1.679	215.003	35	18.365	764	119.304
Santa C. Tenerife	2.990	503.485	2.126	310.611	30	28.200	834	164.674
<b>Cantabria</b>	<b>1.342</b>	<b>217.329</b>	<b>1.067</b>	<b>137.802</b>	<b>61</b>	<b>58.799</b>	<b>214</b>	<b>20.728</b>
<b>Castilla y León</b>	<b>5.731</b>	<b>798.134</b>	<b>3.610</b>	<b>452.803</b>	<b>933</b>	<b>169.269</b>	<b>1.188</b>	<b>176.062</b>
Ávila	387	70.219	300	39.407	14	12.004	73	18.808
Burgos	799	112.272	564	76.885	107	26.811	128	8.576
León	1.154	138.928	782	83.923	100	16.968	272	38.037
Palencia	194	19.417	145	15.042	10	1.790	39	2.585
Salamanca	1.064	124.873	311	37.664	618	70.622	135	16.587
Segovia	459	90.482	380	57.495	16	7.255	63	25.732
Soria	126	27.115	81	7.777	17	13.986	28	5.352
Valladolid	1.314	181.831	881	117.288	32	15.967	401	48.576
Zamora	234	32.997	166	17.323	19	3.865	49	11.809
<b>Castilla-La Mancha</b>	<b>5.419</b>	<b>696.237</b>	<b>3.907</b>	<b>486.708</b>	<b>419</b>	<b>114.014</b>	<b>1.093</b>	<b>95.515</b>
Albacete	879	156.009	667	88.877	17	48.494	195	18.638
Ciudad Real	709	85.343	514	50.105	22	12.792	173	22.446
Cuenca	958	102.549	826	91.116	17	2.633	115	8.800
Guadalajara	407	67.666	344	56.517	28	5.629	35	5.520
Toledo	2.466	284.666	1.556	200.090	335	44.463	575	40.113
<b>Cataluña</b>	<b>13.876</b>	<b>2.585.231</b>	<b>10.552</b>	<b>1.869.476</b>	<b>269</b>	<b>197.060</b>	<b>3.055</b>	<b>518.695</b>
Barcelona	8.565	1.709.966	6.673	1.229.889	143	134.996	1.749	345.081
Girona	1.913	335.762	1.338	242.667	73	34.034	502	59.061
Lleida	1.141	163.870	771	117.431	17	10.398	353	36.041
Tarragona	2.257	375.634	1.770	279.490	36	17.633	451	78.511
<b>Comunitat Valenciana</b>	<b>13.869</b>	<b>2.004.424</b>	<b>9.447</b>	<b>1.270.018</b>	<b>206</b>	<b>250.357</b>	<b>4.216</b>	<b>484.049</b>
Alicante/Alacant	5.402	622.765	3.556	453.884	69	46.086	1.777	122.795
Castellón/Castelló	2.364	411.048	1.529	199.597	49	141.998	786	69.453
Valencia/València	6.103	970.610	4.362	616.538	88	62.272	1.653	291.800
<b>Extremadura</b>	<b>1.481</b>	<b>160.235</b>	<b>1.061</b>	<b>99.743</b>	<b>120</b>	<b>31.350</b>	<b>300</b>	<b>29.142</b>
Badajoz	971	112.418	718	68.589	98	23.318	155	20.511
Cáceres	510	47.817	343	31.153	22	8.032	145	8.632
<b>Galicia</b>	<b>4.933</b>	<b>673.430</b>	<b>3.377</b>	<b>408.160</b>	<b>53</b>	<b>49.813</b>	<b>1.503</b>	<b>215.457</b>
Coruña A	2.155	284.693	1.530	185.585	19	20.623	606	78.485
Lugo	422	59.657	290	29.452	4	3.361	128	26.844
Ourense	312	27.556	194	19.977	6	2.137	112	5.442
Pontevedra	2.044	301.525	1.363	173.147	24	23.692	657	104.686
<b>Madrid (Comunidad de)</b>	<b>9.298</b>	<b>1.954.127</b>	<b>7.112</b>	<b>1.277.254</b>	<b>210</b>	<b>199.020</b>	<b>1.976</b>	<b>477.853</b>
<b>Murcia (Región de)</b>	<b>5.473</b>	<b>723.540</b>	<b>4.520</b>	<b>404.887</b>	<b>67</b>	<b>230.234</b>	<b>886</b>	<b>88.419</b>
<b>Navarra (Com. Foral de)</b>	<b>969</b>	<b>151.739</b>	<b>675</b>	<b>97.793</b>	<b>70</b>	<b>26.216</b>	<b>224</b>	<b>27.730</b>
<b>País Vasco</b>	<b>3.245</b>	<b>768.202</b>	<b>2.234</b>	<b>374.094</b>	<b>119</b>	<b>210.445</b>	<b>892</b>	<b>183.663</b>
Alava	597	150.746	477	67.108	38	73.362	82	10.276
Guipuzcoa	933	175.316	625	113.302	12	18.245	296	43.769
Vizcaya	1.715	442.138	1.132	193.682	69	118.839	514	129.617
<b>Rioja (La)</b>	<b>1.162</b>	<b>142.651</b>	<b>708</b>	<b>111.604</b>	<b>17</b>	<b>15.782</b>	<b>437</b>	<b>15.265</b>
<b>Ceuta y Melilla</b>	<b>100</b>	<b>11.359</b>	<b>75</b>	<b>9.859</b>	<b>0</b>	<b>0</b>	<b>25</b>	<b>1.500</b>
Ceuta	30	3.658	24	2.556	0	0	6	1.102
Melilla	70	7.702	51	7.304	0	0	19	398



## H.3 Fincas rústicas, según entidad prestamista

Capital en miles de euros

	Fincas Rústicas		Bancos		Cajas de Ahorro		Otras Entidades	
	Número	Capital	Número	Capital	Número	Capital	Número	Capital
<b>TOTAL</b>	<b>2.518</b>	<b>628.878</b>	<b>681</b>	<b>179.684</b>	<b>1.328</b>	<b>370.121</b>	<b>509</b>	<b>79.073</b>
<b>Andalucía</b>	<b>680</b>	<b>125.429</b>	<b>168</b>	<b>31.395</b>	<b>337</b>	<b>70.558</b>	<b>175</b>	<b>23.476</b>
Almería	144	21.835	29	3.837	54	11.157	61	6.841
Cádiz	55	9.702	17	5.186	34	4.418	4	98
Córdoba	80	14.049	10	1.822	53	7.104	17	5.123
Granada	85	9.089	22	2.651	38	3.177	25	3.261
Huelva	24	4.302	6	362	16	3.812	2	128
Jaén	113	16.415	20	2.899	54	9.475	39	4.041
Málaga	85	11.605	31	4.189	38	5.846	16	1.570
Sevilla	94	38.432	33	10.450	50	25.569	11	2.413
<b>Aragón</b>	<b>76</b>	<b>16.470</b>	<b>21</b>	<b>866</b>	<b>29</b>	<b>11.366</b>	<b>26</b>	<b>4.238</b>
Huesca	41	7.747	18	746	17	5.136	6	1.865
Teruel	12	1.795	3	120	2	1.140	7	535
Zaragoza	23	6.928	0	0	10	5.090	13	1.838
<b>Asturias (Ppdo de)</b>	<b>158</b>	<b>31.077</b>	<b>59</b>	<b>9.649</b>	<b>65</b>	<b>13.401</b>	<b>34</b>	<b>8.027</b>
<b>Baleares (Illes)</b>	<b>154</b>	<b>35.795</b>	<b>57</b>	<b>13.043</b>	<b>77</b>	<b>20.952</b>	<b>20</b>	<b>1.800</b>
<b>Canarias</b>	<b>155</b>	<b>26.456</b>	<b>43</b>	<b>7.007</b>	<b>96</b>	<b>11.642</b>	<b>16</b>	<b>7.807</b>
Las Palmas	98	19.802	30	4.936	61	8.259	7	6.607
Santa C. Tenerife	57	6.652	13	2.070	35	3.383	9	1.199
<b>Cantabria</b>	<b>21</b>	<b>3.806</b>	<b>7</b>	<b>1.704</b>	<b>12</b>	<b>1.778</b>	<b>2</b>	<b>324</b>
<b>Castilla y León</b>	<b>112</b>	<b>49.463</b>	<b>35</b>	<b>14.006</b>	<b>58</b>	<b>28.641</b>	<b>19</b>	<b>6.816</b>
Ávila	5	2.150	2	1.500	3	650	0	0
Burgos	14	5.253	8	3.217	4	869	2	1.167
León	13	3.365	6	1.729	7	1.636	0	0
Palencia	5	380	0	0	5	380	0	0
Salamanca	21	5.268	8	4.323	5	122	8	823
Segovia	8	2.206	2	400	5	1.411	1	395
Soria	2	671	1	271	0	0	1	400
Valladolid	25	20.224	5	1.480	17	17.664	3	1.080
Zamora	19	9.944	3	1.086	12	5.908	4	2.950
<b>Castilla-La Mancha</b>	<b>173</b>	<b>33.880</b>	<b>30</b>	<b>9.557</b>	<b>94</b>	<b>20.153</b>	<b>49</b>	<b>4.170</b>
Albacete	32	5.746	9	500	19	4.773	4	473
Ciudad Real	38	7.027	4	386	22	5.906	12	735
Cuenca	62	6.972	5	228	25	3.888	32	2.856
Guadalajara	12	4.053	4	2.833	7	1.113	1	107
Toledo	29	10.083	8	5.610	21	4.473	0	0
<b>Cataluña</b>	<b>94</b>	<b>18.486</b>	<b>22</b>	<b>5.204</b>	<b>60</b>	<b>11.515</b>	<b>12</b>	<b>1.767</b>
Barcelona	31	4.914	9	1.117	18	3.153	4	644
Girona	8	3.032	1	275	6	2.357	1	400
Lleida	24	6.026	7	3.333	15	2.568	2	125
Tarragona	31	4.515	5	479	21	3.438	5	598
<b>Comunitat Valenciana</b>	<b>350</b>	<b>52.657</b>	<b>74</b>	<b>15.449</b>	<b>202</b>	<b>29.923</b>	<b>74</b>	<b>7.285</b>
Alicante/Alacant	184	30.166	48	10.467	119	17.306	17	2.393
Castellón/Castelló	106	11.616	12	1.357	55	6.819	39	3.440
Valencia/València	60	10.874	14	3.625	28	5.797	18	1.452
<b>Extremadura</b>	<b>94</b>	<b>13.938</b>	<b>19</b>	<b>2.853</b>	<b>57</b>	<b>8.767</b>	<b>18</b>	<b>2.318</b>
Badajoz	57	6.119	11	978	29	3.114	17	2.027
Cáceres	37	7.819	8	1.875	28	5.653	1	291
<b>Galicia</b>	<b>157</b>	<b>25.850</b>	<b>85</b>	<b>14.462</b>	<b>59</b>	<b>10.206</b>	<b>13</b>	<b>1.182</b>
Coruña A	24	4.284	9	1.147	13	3.023	2	114
Lugo	23	3.761	14	2.749	8	877	1	135
Ourense	21	3.630	17	3.007	3	187	1	436
Pontevedra	89	14.176	45	7.560	35	6.119	9	497
<b>Madrid (Comunidad de)</b>	<b>34</b>	<b>36.812</b>	<b>9</b>	<b>20.409</b>	<b>23</b>	<b>16.208</b>	<b>2</b>	<b>195</b>
<b>Murcia (Región de)</b>	<b>141</b>	<b>121.964</b>	<b>22</b>	<b>29.037</b>	<b>93</b>	<b>89.271</b>	<b>26</b>	<b>3.656</b>
<b>Navarra (Com. Foral de)</b>	<b>18</b>	<b>1.486</b>	<b>7</b>	<b>797</b>	<b>6</b>	<b>521</b>	<b>5</b>	<b>168</b>
<b>País Vasco</b>	<b>72</b>	<b>29.275</b>	<b>12</b>	<b>3.130</b>	<b>50</b>	<b>23.117</b>	<b>10</b>	<b>3.028</b>
Alava	14	3.028	1	368	13	2.660	0	0
Guipuzcoa	18	5.785	2	419	12	4.582	4	784
Vizcaya	40	20.462	9	2.343	25	15.875	6	2.244
<b>Rioja (La)</b>	<b>29</b>	<b>6.034</b>	<b>11</b>	<b>1.115</b>	<b>10</b>	<b>2.101</b>	<b>8</b>	<b>2.818</b>
<b>Ceuta y Melilla</b>	<b>0</b>	<b>0</b>	<b>0</b>	<b>0</b>	<b>0</b>	<b>0</b>	<b>0</b>	<b>0</b>
Ceuta	0	0	0	0	0	0	0	0
Melilla	0	0	0	0	0	0	0	0

## H.4. Fincas urbanas, según entidad prestamista

Capital prestado en miles de euros

	Fincas Urbanas		Bancos		Cajas de Ahorro		Otras Entidades	
	Número	Capital	Número	Capital	Número	Capital	Número	Capital
<b>TOTAL</b>	<b>100.458</b>	<b>15.964.929</b>	<b>31.155</b>	<b>5.794.170</b>	<b>59.914</b>	<b>8.882.826</b>	<b>9.389</b>	<b>1.287.933</b>
<b>Andalucía</b>	<b>20.082</b>	<b>2.937.407</b>	<b>6.915</b>	<b>1.059.491</b>	<b>10.892</b>	<b>1.583.516</b>	<b>2.275</b>	<b>294.400</b>
Almería	2.437	315.022	469	67.528	1.264	165.253	704	82.241
Cádiz	2.834	485.425	884	222.244	1.585	218.965	365	44.216
Córdoba	1.213	188.537	491	56.187	634	114.111	88	18.239
Granada	1.458	178.200	421	77.257	873	85.613	164	15.330
Huelva	1.755	198.053	825	84.990	765	90.514	165	22.549
Jaén	1.194	141.386	274	38.820	809	91.955	111	10.611
Málaga	3.826	620.434	1.522	275.152	1.889	275.446	415	69.836
Sevilla	5.365	810.350	2.029	237.313	3.073	541.660	263	31.377
<b>Aragón</b>	<b>3.651</b>	<b>489.412</b>	<b>839</b>	<b>115.109</b>	<b>2.419</b>	<b>311.194</b>	<b>393</b>	<b>63.109</b>
Huesca	628	92.234	167	28.156	406	53.700	55	10.378
Teruel	344	27.160	96	6.106	188	15.733	60	5.321
Zaragoza	2.679	370.019	576	80.848	1.825	241.761	278	47.410
<b>Asturias (Ppdo de)</b>	<b>1.492</b>	<b>207.174</b>	<b>598</b>	<b>89.336</b>	<b>682</b>	<b>84.727</b>	<b>212</b>	<b>33.111</b>
<b>Baleares (Illes)</b>	<b>2.867</b>	<b>588.144</b>	<b>1.044</b>	<b>250.029</b>	<b>1.646</b>	<b>303.916</b>	<b>177</b>	<b>34.199</b>
<b>Canarias</b>	<b>5.468</b>	<b>856.157</b>	<b>2.300</b>	<b>357.252</b>	<b>2.829</b>	<b>459.459</b>	<b>339</b>	<b>39.446</b>
Las Palmas	2.478	352.672	1.306	191.913	1.040	144.746	132	16.013
Santa C. Tenerife	2.990	503.485	994	165.338	1.789	314.713	207	23.434
<b>Cantabria</b>	<b>1.342</b>	<b>217.329</b>	<b>396</b>	<b>58.150</b>	<b>875</b>	<b>149.452</b>	<b>71</b>	<b>9.727</b>
<b>Castilla y León</b>	<b>5.731</b>	<b>798.134</b>	<b>1.472</b>	<b>211.230</b>	<b>3.800</b>	<b>515.303</b>	<b>459</b>	<b>71.601</b>
Ávila	387	70.219	61	11.889	308	52.021	18	6.309
Burgos	799	112.272	187	30.076	557	76.633	55	5.563
León	1.154	138.928	359	54.292	691	70.576	104	14.060
Palencia	194	19.417	35	3.519	150	14.720	9	1.178
Salamanca	1.064	124.873	164	23.982	860	96.905	40	3.986
Segovia	459	90.482	182	29.509	235	55.206	42	5.767
Soria	126	27.115	32	10.683	62	4.664	32	11.768
Valladolid	1.314	181.831	385	40.340	833	126.674	96	14.817
Zamora	234	32.997	67	6.939	104	17.904	63	8.154
<b>Castilla-La Mancha</b>	<b>5.419</b>	<b>696.237</b>	<b>1.252</b>	<b>180.383</b>	<b>3.800</b>	<b>476.687</b>	<b>367</b>	<b>39.167</b>
Albacete	879	156.009	309	47.782	504	102.563	66	5.664
Ciudad Real	709	85.343	89	13.236	576	69.321	44	2.786
Cuenca	958	102.549	116	16.974	730	73.789	112	11.786
Guadalajara	407	67.666	142	26.269	229	34.915	36	6.482
Toledo	2.466	284.666	596	76.120	1.761	196.097	109	12.449
<b>Cataluña</b>	<b>13.876</b>	<b>2.585.231</b>	<b>3.327</b>	<b>772.540</b>	<b>9.527</b>	<b>1.669.503</b>	<b>1.022</b>	<b>143.188</b>
Barcelona	8.565	1.709.966	2.133	538.564	5.759	1.073.300	673	98.102
Girona	1.913	335.762	507	92.279	1.318	229.508	88	13.975
Lleida	1.141	163.870	218	42.851	872	113.583	51	7.436
Tarragona	2.257	375.634	469	98.846	1.578	253.112	210	23.676
<b>Comunitat Valenciana</b>	<b>13.869</b>	<b>2.004.424</b>	<b>4.449</b>	<b>797.938</b>	<b>7.635</b>	<b>988.210</b>	<b>1.785</b>	<b>218.276</b>
Alicante/Alacant	5.402	622.765	1.611	197.432	3.315	366.530	476	58.803
Castellón/Castelló	2.364	411.048	962	194.405	966	158.026	436	58.617
Valencia/València	6.103	970.610	1.876	406.100	3.354	463.654	873	100.856
<b>Extremadura</b>	<b>1.481</b>	<b>160.235</b>	<b>636</b>	<b>75.436</b>	<b>753</b>	<b>74.134</b>	<b>92</b>	<b>10.665</b>
Badajoz	971	112.418	478	61.346	420	44.079	73	6.993
Cáceres	510	47.817	158	14.090	333	30.055	19	3.672
<b>Galicia</b>	<b>4.933</b>	<b>673.430</b>	<b>1.980</b>	<b>285.919</b>	<b>2.817</b>	<b>361.662</b>	<b>136</b>	<b>25.849</b>
Coruña A	2.155	284.693	1.083	138.703	1.038	131.865	34	14.125
Lugo	422	59.657	165	37.068	238	20.701	19	1.888
Ourense	312	27.556	114	12.642	180	13.322	18	1.592
Pontevedra	2.044	301.525	618	97.507	1.361	195.774	65	8.244
<b>Madrid (Comunidad de)</b>	<b>9.298</b>	<b>1.954.127</b>	<b>3.621</b>	<b>944.842</b>	<b>4.900</b>	<b>878.517</b>	<b>777</b>	<b>130.768</b>
<b>Murcia (Región de)</b>	<b>5.473</b>	<b>723.540</b>	<b>919</b>	<b>289.202</b>	<b>4.113</b>	<b>387.739</b>	<b>441</b>	<b>46.599</b>
<b>Navarra (Com. Foral de)</b>	<b>969</b>	<b>151.739</b>	<b>178</b>	<b>42.171</b>	<b>527</b>	<b>72.437</b>	<b>264</b>	<b>37.131</b>
<b>País Vasco</b>	<b>3.245</b>	<b>768.202</b>	<b>1.007</b>	<b>230.779</b>	<b>1.719</b>	<b>454.582</b>	<b>519</b>	<b>82.841</b>
Alava	597	150.746	75	28.997	369	91.380	153	30.369
Guipuzcoa	933	175.316	338	52.123	499	108.265	96	14.928
Vizcaya	1.715	442.138	594	149.659	851	254.937	270	37.542
<b>Rioja (La)</b>	<b>1.162</b>	<b>142.651</b>	<b>156</b>	<b>26.611</b>	<b>946</b>	<b>108.182</b>	<b>60</b>	<b>7.858</b>
<b>Ceuta y Melilla</b>	<b>100</b>	<b>11.359</b>	<b>66</b>	<b>7.753</b>	<b>34</b>	<b>3.606</b>	<b>0</b>	<b>0</b>
Ceuta	30	3.658	19	2.694	11	964	0	0
Melilla	70	7.702	47	5.059	23	2.643	0	0

## HCL.1 Total de fincas canceladas registralmente por naturaleza de la finca

	Total	Fincas rústicas	Viviendas	Solares	Otras urbanas
<b>TOTAL</b>	<b>56.371</b>	<b>1.378</b>	<b>39.890</b>	<b>1.663</b>	<b>13.440</b>
<b>Andalucía</b>	<b>12.406</b>	<b>465</b>	<b>8.647</b>	<b>449</b>	<b>2.845</b>
Almería	1.374	140	970	13	251
Cádiz	2.068	40	1.486	34	508
Córdoba	815	27	598	19	171
Granada	857	70	641	27	119
Huelva	882	41	597	35	209
Jaén	706	76	502	47	81
Málaga	2.614	42	1.974	116	482
Sevilla	3.090	29	1.879	158	1.024
<b>Aragón</b>	<b>1.389</b>	<b>23</b>	<b>976</b>	<b>20</b>	<b>370</b>
Huesca	427	6	240	7	174
Teruel	94	1	62	2	29
Zaragoza	868	16	674	11	167
<b>Asturias (Ppdo de)</b>	<b>888</b>	<b>33</b>	<b>664</b>	<b>37</b>	<b>154</b>
<b>Balears (Illes)</b>	<b>1.251</b>	<b>56</b>	<b>784</b>	<b>31</b>	<b>380</b>
<b>Canarias</b>	<b>2.836</b>	<b>50</b>	<b>1.787</b>	<b>38</b>	<b>961</b>
Las Palmas	1.283	15	874	26	368
Santa Cruz de Tenerife	1.553	35	913	12	593
<b>Cantabria</b>	<b>602</b>	<b>12</b>	<b>402</b>	<b>16</b>	<b>172</b>
<b>Castilla y León</b>	<b>2.840</b>	<b>70</b>	<b>1.766</b>	<b>356</b>	<b>648</b>
Ávila	175	12	130	4	29
Burgos	368	8	282	9	69
León	543	0	415	7	121
Palencia	178	11	128	4	35
Salamanca	534	5	186	292	51
Segovia	233	7	132	6	88
Soria	45	0	39	2	4
Valladolid	611	18	365	26	202
Zamora	153	9	89	6	49
<b>Castilla-La Mancha</b>	<b>2.819</b>	<b>62</b>	<b>1.892</b>	<b>229</b>	<b>636</b>
Albacete	614	26	463	7	118
Ciudad Real	404	20	232	60	92
Cuenca	291	5	244	10	32
Guadalajara	145	0	124	2	19
Toledo	1.365	11	829	150	375
<b>Cataluña</b>	<b>7.969</b>	<b>80</b>	<b>5.893</b>	<b>154</b>	<b>1.842</b>
Barcelona	5.577	14	4.232	103	1.228
Girona	1.026	15	736	28	247
Lleida	420	15	266	7	132
Tarragona	946	36	659	16	235
<b>Comunitat Valenciana</b>	<b>7.974</b>	<b>211</b>	<b>5.795</b>	<b>107</b>	<b>1.861</b>
Alicante/Alacant	3.027	133	2.153	59	682
Castellón/Castelló	1.212	43	750	9	410
Valencia/València	3.735	35	2.892	39	769
<b>Extremadura</b>	<b>821</b>	<b>49</b>	<b>603</b>	<b>24</b>	<b>145</b>
Badajoz	504	27	384	12	81
Cáceres	317	22	219	12	64
<b>Galicia</b>	<b>2.196</b>	<b>67</b>	<b>1.604</b>	<b>37</b>	<b>488</b>
Coruña A	983	20	724	7	232
Lugo	264	5	209	2	48
Ourense	138	4	108	3	23
Pontevedra	811	38	563	25	185
<b>Madrid (Comunidad de)</b>	<b>7.477</b>	<b>45</b>	<b>5.672</b>	<b>48</b>	<b>1.712</b>
<b>Murcia (Región de)</b>	<b>2.125</b>	<b>107</b>	<b>1.567</b>	<b>60</b>	<b>391</b>
<b>Navarra (Com. Foral de)</b>	<b>455</b>	<b>11</b>	<b>286</b>	<b>13</b>	<b>145</b>
<b>País Vasco</b>	<b>1.872</b>	<b>29</b>	<b>1.199</b>	<b>35</b>	<b>609</b>
Alava	211	3	161	11	36
Guipuzcoa	436	12	260	11	153
Vizcaya	1.225	14	778	13	420
<b>Rioja (La)</b>	<b>387</b>	<b>8</b>	<b>298</b>	<b>8</b>	<b>73</b>
<b>Ceuta y Melilla</b>	<b>64</b>	<b>0</b>	<b>55</b>	<b>1</b>	<b>8</b>
Ceuta	12	0	11	0	1
Melilla	52	0	44	1	7

## HCL.2 Total de fincas canceladas registralmente por naturaleza y entidad prestamista

	Total fincas			Fincas rústicas			Fincas urbanas		
	Bancos	Cajas de Ahorro	Otras entidades	Bancos	Cajas de Ahorro	Otras entidades	Bancos	Cajas de Ahorro	Otras entidades
<b>TOTAL</b>	<b>18.923</b>	<b>28.328</b>	<b>9.120</b>	<b>341</b>	<b>623</b>	<b>414</b>	<b>18.582</b>	<b>27.705</b>	<b>8.706</b>
<b>Andalucía</b>	<b>4.567</b>	<b>5.838</b>	<b>2.001</b>	<b>103</b>	<b>203</b>	<b>159</b>	<b>4.464</b>	<b>5.635</b>	<b>1.842</b>
Almería	353	702	319	11	61	68	342	641	251
Cádiz	711	1.096	261	11	22	7	700	1.074	254
Córdoba	232	404	179	7	12	8	225	392	171
Granada	293	440	124	23	32	15	270	408	109
Huelva	253	498	131	11	18	12	242	480	119
Jaén	181	392	133	15	34	27	166	358	106
Málaga	969	1.129	516	13	15	14	956	1.114	502
Sevilla	1.575	1.177	338	12	9	8	1.563	1.168	330
<b>Aragón</b>	<b>458</b>	<b>730</b>	<b>201</b>	<b>6</b>	<b>10</b>	<b>7</b>	<b>452</b>	<b>720</b>	<b>194</b>
Huesca	253	143	31	3	2	1	250	141	30
Teruel	14	54	26	1	0	0	13	54	26
Zaragoza	191	533	144	2	8	6	189	525	138
<b>Asturias (Ppdo de)</b>	<b>373</b>	<b>325</b>	<b>190</b>	<b>14</b>	<b>13</b>	<b>6</b>	<b>359</b>	<b>312</b>	<b>184</b>
<b>Balears Illes</b>	<b>472</b>	<b>636</b>	<b>143</b>	<b>17</b>	<b>22</b>	<b>17</b>	<b>455</b>	<b>614</b>	<b>126</b>
<b>Canarias</b>	<b>1.601</b>	<b>927</b>	<b>308</b>	<b>18</b>	<b>11</b>	<b>21</b>	<b>1.583</b>	<b>916</b>	<b>287</b>
Las Palmas	784	367	132	10	3	2	774	364	130
Santa C. Tenerife	817	560	176	8	8	19	809	552	157
<b>Cantabria</b>	<b>135</b>	<b>273</b>	<b>194</b>	<b>2</b>	<b>8</b>	<b>2</b>	<b>133</b>	<b>265</b>	<b>192</b>
<b>Castilla-León</b>	<b>804</b>	<b>1.555</b>	<b>481</b>	<b>19</b>	<b>23</b>	<b>28</b>	<b>785</b>	<b>1.532</b>	<b>453</b>
Ávila	25	23	127	3	0	9	22	23	118
Burgos	117	218	33	3	1	4	114	217	29
León	219	264	60	0	0	0	219	264	60
Palencia	32	89	57	0	11	0	32	78	57
Salamanca	88	405	41	2	1	2	86	404	39
Segovia	80	140	13	3	4	0	77	136	13
Soria	10	28	7	0	0	0	10	28	7
Valladolid	196	325	90	4	4	10	192	321	80
Zamora	37	63	53	4	2	3	33	61	50
<b>Castilla-la-Mancha</b>	<b>804</b>	<b>1.755</b>	<b>260</b>	<b>13</b>	<b>31</b>	<b>18</b>	<b>791</b>	<b>1.724</b>	<b>242</b>
Albacete	108	398	108	3	14	9	105	384	99
Ciudad Real	69	303	32	5	10	5	64	293	27
Cuenca	63	186	42	1	2	2	62	184	40
Guadalajara	42	91	12	0	0	0	42	91	12
Toledo	522	777	66	4	5	2	518	772	64
<b>Cataluña</b>	<b>2.178</b>	<b>5.110</b>	<b>681</b>	<b>17</b>	<b>44</b>	<b>19</b>	<b>2.161</b>	<b>5.066</b>	<b>662</b>
Barcelona	1.585	3.452	540	4	9	1	1.581	3.443	539
Girona	264	712	50	5	7	3	259	705	47
Lleida	122	276	22	6	4	5	116	272	17
Tarragona	207	670	69	2	24	10	205	646	59
<b>Comunitat Valenciana</b>	<b>2.332</b>	<b>4.168</b>	<b>1.474</b>	<b>41</b>	<b>108</b>	<b>62</b>	<b>2.291</b>	<b>4.060</b>	<b>1.412</b>
Alicante/Alacant	986	1.811	230	33	84	16	953	1.727	214
Castellón/Castelló	289	557	366	2	13	28	287	544	338
Valencia/València	1.057	1.800	878	6	11	18	1.051	1.789	860
<b>Extremadura</b>	<b>303</b>	<b>414</b>	<b>104</b>	<b>12</b>	<b>28</b>	<b>9</b>	<b>291</b>	<b>386</b>	<b>95</b>
Badajoz	221	193	90	12	8	7	209	185	83
Cáceres	82	221	14	0	20	2	82	201	12
<b>Galicia</b>	<b>1.122</b>	<b>863</b>	<b>211</b>	<b>39</b>	<b>15</b>	<b>13</b>	<b>1.083</b>	<b>848</b>	<b>198</b>
Coruña A	517	361	105	11	2	7	506	359	98
Lugo	149	92	23	2	3	0	147	89	23
Ourense	60	66	12	3	0	1	57	66	11
Pontevedara	396	344	71	23	10	5	373	334	66
<b>Madrid (Comunidad de)</b>	<b>2.483</b>	<b>3.148</b>	<b>1.846</b>	<b>13</b>	<b>29</b>	<b>3</b>	<b>2.470</b>	<b>3.119</b>	<b>1.843</b>
<b>Murcia (Región de)</b>	<b>436</b>	<b>1.362</b>	<b>327</b>	<b>19</b>	<b>62</b>	<b>26</b>	<b>417</b>	<b>1.300</b>	<b>301</b>
<b>Navarra (Com. Foral de)</b>	<b>107</b>	<b>247</b>	<b>101</b>	<b>2</b>	<b>3</b>	<b>6</b>	<b>105</b>	<b>244</b>	<b>95</b>
<b>País Vasco</b>	<b>644</b>	<b>776</b>	<b>452</b>	<b>6</b>	<b>10</b>	<b>13</b>	<b>638</b>	<b>766</b>	<b>439</b>
Alava	39	127	45	0	3	0	39	124	45
Guipuzcoa	152	244	40	3	7	2	149	237	38
Vizcaya	453	405	367	3	0	11	450	405	356
<b>Rioja (La)</b>	<b>68</b>	<b>173</b>	<b>146</b>	<b>0</b>	<b>3</b>	<b>5</b>	<b>68</b>	<b>170</b>	<b>141</b>
<b>Ceuta y Melilla</b>	<b>36</b>	<b>28</b>	<b>0</b>	<b>0</b>	<b>0</b>	<b>0</b>	<b>36</b>	<b>28</b>	<b>0</b>
Ceuta	8	4	0	0	0	0	8	4	0
Melilla	28	24	0	0	0	0	28	24	0

## HCM.1 Total de fincas con cambios por tipo de cambio y por naturaleza de la finca

	Total	Por tipo de cambio			Por naturaleza de la finca		
		Novación	Subrogación deudor	Subrogación acreedor	Fincas rústicas	Fincas urbanas	Viviendas
<b>TOTAL</b>	<b>22.261</b>	<b>16.648</b>	<b>1.932</b>	<b>3.681</b>	<b>406</b>	<b>21.855</b>	<b>15.454</b>
<b>Andalucía</b>	<b>4.761</b>	<b>3.485</b>	<b>371</b>	<b>905</b>	<b>93</b>	<b>4.668</b>	<b>3.608</b>
Almería	624	413	84	127	12	612	518
Cádiz	644	475	42	127	17	627	462
Córdoba	200	132	2	66	3	197	166
Granada	76	46	0	30	4	72	64
Huelva	321	241	0	80	5	316	235
Jaén	252	147	51	54	22	230	200
Málaga	1.931	1.437	151	343	18	1.913	1.383
Sevilla	713	594	41	78	12	701	580
<b>Aragón</b>	<b>738</b>	<b>504</b>	<b>131</b>	<b>103</b>	<b>21</b>	<b>717</b>	<b>390</b>
Huesca	181	165	3	13	4	177	120
Teruel	60	21	8	31	7	53	29
Zaragoza	497	318	120	59	10	487	241
<b>Asturias (Ppdo de)</b>	<b>431</b>	<b>379</b>	<b>3</b>	<b>49</b>	<b>25</b>	<b>406</b>	<b>295</b>
<b>Balears Illes</b>	<b>390</b>	<b>301</b>	<b>21</b>	<b>68</b>	<b>12</b>	<b>378</b>	<b>234</b>
<b>Canarias</b>	<b>594</b>	<b>399</b>	<b>37</b>	<b>158</b>	<b>9</b>	<b>585</b>	<b>392</b>
Las Palmas	210	141	24	45	5	205	158
Santa C. Tenerife	384	258	13	113	4	380	234
<b>Cantabria</b>	<b>231</b>	<b>220</b>	<b>4</b>	<b>7</b>	<b>7</b>	<b>224</b>	<b>150</b>
<b>Castilla-León</b>	<b>1.021</b>	<b>783</b>	<b>60</b>	<b>178</b>	<b>44</b>	<b>977</b>	<b>641</b>
Ávila	119	106	0	13	2	117	42
Burgos	198	147	27	24	7	191	159
León	196	132	12	52	1	195	120
Palencia	37	30	1	6	2	35	21
Salamanca	151	139	6	6	12	139	75
Segovia	57	57	0	0	3	54	48
Soria	30	24	6	0	10	20	13
Valladolid	186	109	7	70	5	181	124
Zamora	47	39	1	7	2	45	39
<b>Castilla-la-Mancha</b>	<b>2.014</b>	<b>1.450</b>	<b>94</b>	<b>470</b>	<b>14</b>	<b>2.000</b>	<b>1.179</b>
Albacete	895	877	4	14	4	891	269
Ciudad Real	134	55	0	79	3	131	109
Cuenca	194	72	0	122	1	193	192
Guadalajara	23	20	0	3	0	23	23
Toledo	768	426	90	252	6	762	586
<b>Cataluña</b>	<b>2.494</b>	<b>1.752</b>	<b>274</b>	<b>468</b>	<b>22</b>	<b>2.472</b>	<b>1.765</b>
Barcelona	1.634	981	229	424	8	1.626	1.120
Girona	381	358	7	16	11	370	296
Lleida	287	256	24	7	0	287	205
Tarragona	192	157	14	21	3	189	144
<b>Comunitat Valenciana</b>	<b>5.088</b>	<b>3.717</b>	<b>583</b>	<b>788</b>	<b>80</b>	<b>5.008</b>	<b>3.456</b>
Alicante/Alacant	1.612	1.143	102	367	36	1.576	1.096
Castellón/Castelló	1.028	834	70	124	19	1.009	671
Valencia/València	2.448	1.740	411	297	25	2.423	1.689
<b>Extremadura</b>	<b>241</b>	<b>195</b>	<b>0</b>	<b>46</b>	<b>5</b>	<b>236</b>	<b>207</b>
Badajoz	122	78	0	44	0	122	107
Cáceres	119	117	0	2	5	114	100
<b>Galicia</b>	<b>720</b>	<b>630</b>	<b>30</b>	<b>60</b>	<b>15</b>	<b>705</b>	<b>563</b>
Coruña A	365	329	11	25	3	362	313
Lugo	96	95	0	1	0	96	63
Ourense	40	32	3	5	3	37	22
Pontevedra	219	174	16	29	9	210	165
<b>Madrid (Comunidad de)</b>	<b>2.358</b>	<b>1.851</b>	<b>223</b>	<b>284</b>	<b>31</b>	<b>2.327</b>	<b>1.702</b>
<b>Murcia (Región de)</b>	<b>694</b>	<b>641</b>	<b>30</b>	<b>23</b>	<b>21</b>	<b>673</b>	<b>524</b>
<b>Navarra (Com. Foral de)</b>	<b>121</b>	<b>110</b>	<b>9</b>	<b>2</b>	<b>1</b>	<b>120</b>	<b>64</b>
<b>Pais Vasco</b>	<b>221</b>	<b>124</b>	<b>31</b>	<b>66</b>	<b>5</b>	<b>216</b>	<b>167</b>
Alava	34	15	2	17	1	33	25
Guipuzcoa	68	39	9	20	3	65	48
Vizcaya	119	70	20	29	1	118	94
<b>Rioja (La)</b>	<b>130</b>	<b>107</b>	<b>17</b>	<b>6</b>	<b>1</b>	<b>129</b>	<b>104</b>
<b>Ceuta y Melilla</b>	<b>14</b>	<b>0</b>	<b>14</b>	<b>0</b>	<b>0</b>	<b>14</b>	<b>13</b>
Ceuta	0	0	0	0	0	0	0
Melilla	14	0	14	0	0	14	13

## Estadística de hipotecas Año 2007. Datos provisionales

### H.1 Hipotecas constituídas sobre fincas rústicas y urbanas

Capital en miles de euros

	Total		Fincas rústicas		Fincas urbanas	
	Número	Capital	Número	Capital	Número	Capital
<b>TOTAL</b>	<b>1.768.198</b>	<b>298.254.844</b>	<b>47.910</b>	<b>16.064.134</b>	<b>1.720.288</b>	<b>282.190.710</b>
<b>Andalucía</b>	<b>362.115</b>	<b>52.982.983</b>	<b>12.282</b>	<b>3.723.477</b>	<b>349.833</b>	<b>49.259.506</b>
Almería	49.703	6.927.979	2.185	493.586	47.518	6.434.393
Cádiz	49.739	7.640.774	977	301.990	48.762	7.338.784
Córdoba	27.647	3.946.808	1.345	543.885	26.302	3.402.923
Granada	33.564	4.415.854	1.277	367.619	32.287	4.048.235
Huelva	29.113	3.947.949	833	255.656	28.280	3.692.293
Jaén	21.793	2.272.745	2.073	238.625	19.720	2.034.120
Málaga	69.795	12.743.704	1.734	601.728	68.061	12.141.976
Sevilla	80.761	11.087.167	1.858	920.384	78.903	10.166.783
<b>Aragón</b>	<b>49.084</b>	<b>9.088.674</b>	<b>1.575</b>	<b>604.003</b>	<b>47.509</b>	<b>8.484.671</b>
Huesca	11.013	1.515.595	561	92.667	10.452	1.422.928
Teruel	3.345	423.841	108	18.955	3.237	404.886
Zaragoza	34.726	7.149.243	906	492.389	33.820	6.656.854
<b>Asturias (Ppdo. De)</b>	<b>32.925</b>	<b>4.861.123</b>	<b>2.398</b>	<b>490.942</b>	<b>30.527</b>	<b>4.370.181</b>
<b>Baleares (Illes)</b>	<b>54.725</b>	<b>10.169.087</b>	<b>2.581</b>	<b>840.473</b>	<b>52.144</b>	<b>9.328.614</b>
<b>Canarias</b>	<b>88.639</b>	<b>12.868.900</b>	<b>2.392</b>	<b>583.879</b>	<b>86.247</b>	<b>12.285.021</b>
Las Palmas	45.725	6.536.671	1.024	298.722	44.701	6.237.949
Santa C. Tenerife	42.914	6.332.238	1.368	285.156	41.546	6.047.082
<b>Cantabria</b>	<b>23.736</b>	<b>4.209.714</b>	<b>622</b>	<b>257.200</b>	<b>23.114</b>	<b>3.952.514</b>
<b>Castilla y León</b>	<b>83.393</b>	<b>12.971.774</b>	<b>2.810</b>	<b>851.536</b>	<b>80.583</b>	<b>12.120.238</b>
Ávila	5.154	819.710	293	70.352	4.861	749.358
Burgos	11.874	1.978.084	292	91.075	11.582	1.887.009
León	18.060	2.186.882	332	76.917	17.728	2.109.965
Palencia	5.232	642.010	188	27.643	5.044	614.367
Salamanca	9.298	1.539.331	249	117.780	9.049	1.421.551
Segovia	6.567	1.122.418	249	99.028	6.318	1.023.390
Soria	2.416	374.915	150	8.014	2.266	366.901
Valladolid	20.122	3.688.640	539	287.667	19.583	3.400.973
Zamora	4.670	619.808	518	73.058	4.152	546.750
<b>Castilla-La Mancha</b>	<b>97.471</b>	<b>13.364.223</b>	<b>2.800</b>	<b>774.632</b>	<b>94.671</b>	<b>12.589.591</b>
Albacete	19.254	2.293.228	442	100.445	18.812	2.192.783
Ciudad Real	16.100	1.914.789	537	152.486	15.563	1.762.303
Cuenca	6.593	863.503	474	59.471	6.119	804.032
Guadalajara	10.315	1.868.765	223	157.218	10.092	1.711.547
Toledo	45.209	6.423.938	1.124	305.013	44.085	6.118.925
<b>Cataluña</b>	<b>262.973</b>	<b>53.398.829</b>	<b>2.633</b>	<b>990.698</b>	<b>260.340</b>	<b>52.408.131</b>
Barcelona	163.748	35.856.622	645	347.547	163.103	35.509.075
Girona	37.300	7.383.242	518	228.398	36.782	7.154.844
Lleida	20.816	3.424.039	588	169.056	20.228	3.254.983
Tarragona	41.109	6.734.930	882	245.706	40.227	6.489.224
<b>Comunitat Valenciana</b>	<b>263.530</b>	<b>37.386.160</b>	<b>6.239</b>	<b>1.505.897</b>	<b>257.291</b>	<b>35.880.263</b>
Alicante/Alacant	104.431	13.688.269	3.229	709.961	101.202	12.978.308
Castellón/Castelló	36.502	5.953.486	1.063	253.428	35.439	5.700.058
Valencia/València	122.597	17.744.403	1.947	542.507	120.650	17.201.896
<b>Extremadura</b>	<b>32.839</b>	<b>3.930.112</b>	<b>1.863</b>	<b>426.035</b>	<b>30.976</b>	<b>3.504.077</b>
Badajoz	23.159	2.623.645	1.377	258.510	21.782	2.365.135
Cáceres	9.680	1.306.477	486	167.522	9.194	1.138.955
<b>Galicia</b>	<b>67.444</b>	<b>10.562.855</b>	<b>3.168</b>	<b>512.894</b>	<b>64.276</b>	<b>10.049.961</b>
Coruña A	26.931	4.437.863	654	134.573	26.277	4.303.290
Lugo	7.046	1.262.820	456	76.358	6.590	1.186.462
Ourense	6.156	651.484	282	35.618	5.874	615.866
Pontevedra	27.311	4.210.683	1.776	266.348	25.535	3.944.335
<b>Madrid (Comunidad de)</b>	<b>188.692</b>	<b>42.999.266</b>	<b>1.104</b>	<b>1.485.923</b>	<b>187.588</b>	<b>41.513.343</b>
<b>Murcia (Región de)</b>	<b>73.785</b>	<b>12.077.618</b>	<b>2.816</b>	<b>2.181.533</b>	<b>70.969</b>	<b>9.896.085</b>
<b>Navarra (Com. Foral de)</b>	<b>18.133</b>	<b>3.118.201</b>	<b>468</b>	<b>136.845</b>	<b>17.665</b>	<b>2.981.356</b>
<b>Pais Vasco</b>	<b>52.725</b>	<b>11.525.150</b>	<b>1.708</b>	<b>546.767</b>	<b>51.017</b>	<b>10.978.383</b>
Alava	9.552	2.015.850	311	65.369	9.241	1.950.481
Guipuzcoa	15.275	3.173.660	490	177.177	14.785	2.996.483
Vizcaya	27.898	6.335.640	907	304.225	26.991	6.031.415
<b>Rioja (La)</b>	<b>12.919</b>	<b>2.240.491</b>	<b>384</b>	<b>138.552</b>	<b>12.535</b>	<b>2.101.939</b>
<b>Ceuta y Melilla</b>	<b>3.070</b>	<b>499.671</b>	<b>67</b>	<b>12.845</b>	<b>3.003</b>	<b>486.826</b>
Ceuta	1.855	332.482	26	3.884	1.829	328.598
Melilla	1.215	167.199	41	8.961	1.174	158.238



## H.3 Fincas rústicas, según entidad prestamista

Capital en miles de euros

	Fincas Rústicas		Bancos		Cajas de Ahorro		Otras Entidades	
	Número	Capital	Número	Capital	Número	Capital	Número	Capital
<b>TOTAL</b>	<b>47.910</b>	<b>16.064.134</b>	<b>15.050</b>	<b>5.594.501</b>	<b>24.379</b>	<b>8.789.295</b>	<b>8.481</b>	<b>1.680.338</b>
<b>Andalucía</b>	<b>12.282</b>	<b>3.723.477</b>	<b>3.487</b>	<b>1.396.961</b>	<b>6.027</b>	<b>1.817.799</b>	<b>2.768</b>	<b>508.717</b>
Almería	2.185	493.586	361	92.825	849	222.825	975	177.936
Cádiz	977	301.990	310	87.739	536	184.571	131	29.680
Córdoba	1.345	543.885	350	155.198	759	323.019	236	65.668
Granada	1.277	367.619	334	156.746	626	139.552	317	71.321
Huelva	833	255.656	407	106.720	320	118.628	106	30.308
Jaén	2.073	238.625	418	71.573	1.094	137.366	561	29.686
Málaga	1.734	601.728	632	357.334	861	187.054	241	57.340
Sevilla	1.858	920.384	675	368.824	982	504.784	201	46.776
<b>Aragón</b>	<b>1.575</b>	<b>604.003</b>	<b>365</b>	<b>132.849</b>	<b>765</b>	<b>343.823</b>	<b>445</b>	<b>127.331</b>
Huesca	561	92.667	128	33.602	277	41.557	156	17.508
Teruel	108	18.955	14	1.454	41	9.291	53	8.210
Zaragoza	906	492.389	223	97.797	447	292.976	236	101.616
<b>Asturias (Ppdo. De)</b>	<b>2.398</b>	<b>490.942</b>	<b>723</b>	<b>121.682</b>	<b>1.105</b>	<b>282.226</b>	<b>570</b>	<b>87.034</b>
<b>Baleares (Illes)</b>	<b>2.581</b>	<b>840.473</b>	<b>874</b>	<b>311.634</b>	<b>1.393</b>	<b>472.207</b>	<b>314</b>	<b>56.632</b>
<b>Canarias</b>	<b>2.392</b>	<b>583.879</b>	<b>1.032</b>	<b>253.597</b>	<b>1.118</b>	<b>286.954</b>	<b>242</b>	<b>43.328</b>
Las Palmas	1.024	298.722	517	164.785	430	113.223	77	20.714
Santa C. Tenerife	1.368	285.156	515	88.810	688	173.731	165	22.615
<b>Cantabria</b>	<b>622</b>	<b>257.200</b>	<b>161</b>	<b>99.426</b>	<b>400</b>	<b>146.860</b>	<b>61</b>	<b>10.914</b>
<b>Castilla y León</b>	<b>2.810</b>	<b>851.536</b>	<b>999</b>	<b>272.765</b>	<b>1.374</b>	<b>488.566</b>	<b>437</b>	<b>90.205</b>
Ávila	293	70.352	142	23.522	131	44.036	20	2.794
Burgos	292	91.075	53	11.430	184	72.124	55	7.521
León	332	76.917	125	18.625	175	48.368	32	9.924
Palencia	188	27.643	37	10.077	132	16.618	19	948
Salamanca	249	117.780	100	55.523	105	44.156	44	18.101
Segovia	249	99.028	126	40.023	97	53.411	26	5.594
Soria	150	8.014	6	1.171	100	1.631	44	5.212
Valladolid	539	287.667	177	94.560	276	174.269	86	18.838
Zamora	518	73.058	233	17.834	174	33.951	111	21.273
<b>Castilla-La Mancha</b>	<b>2.800</b>	<b>774.632</b>	<b>615</b>	<b>261.024</b>	<b>1.686</b>	<b>458.468</b>	<b>499</b>	<b>55.140</b>
Albacete	442	100.445	104	37.097	262	53.443	76	9.905
Ciudad Real	537	152.486	85	53.167	374	90.698	78	8.621
Cuenca	474	59.471	85	11.201	134	27.630	255	20.640
Guadalajara	223	157.218	24	43.972	187	111.206	12	2.040
Toledo	1.124	305.013	317	115.586	729	175.491	78	13.936
<b>Cataluña</b>	<b>2.633</b>	<b>990.698</b>	<b>899</b>	<b>418.991</b>	<b>1.404</b>	<b>489.856</b>	<b>330</b>	<b>81.851</b>
Barcelona	645	347.547	235	166.542	340	144.012	70	36.993
Girona	518	228.398	252	116.436	233	107.854	33	4.108
Lleida	588	169.056	217	98.281	283	58.118	88	12.657
Tarragona	882	245.706	195	37.736	548	179.875	139	28.095
<b>Comunitat Valenciana</b>	<b>6.239</b>	<b>1.505.897</b>	<b>1.881</b>	<b>549.741</b>	<b>3.199</b>	<b>806.206</b>	<b>1.159</b>	<b>149.950</b>
Alicante/Alacant	3.229	709.961	1.048	263.490	1.797	391.371	384	55.100
Castellón/Castelló	1.063	253.428	295	80.566	408	130.474	360	42.388
Valencia/València	1.947	542.507	538	205.682	994	284.363	415	52.462
<b>Extremadura</b>	<b>1.863</b>	<b>426.035</b>	<b>694</b>	<b>200.945</b>	<b>1.008</b>	<b>202.212</b>	<b>161</b>	<b>22.878</b>
Badajoz	1.377	258.510	565	114.089	667	125.740	145	18.681
Cáceres	486	167.522	129	86.853	341	76.472	16	4.197
<b>Galicia</b>	<b>3.168</b>	<b>512.894</b>	<b>1.595</b>	<b>261.481</b>	<b>1.343</b>	<b>233.806</b>	<b>230</b>	<b>17.607</b>
Coruña A	654	134.573	335	82.049	229	46.079	90	6.445
Lugo	456	76.358	183	21.428	197	51.459	76	3.471
Ourense	282	35.618	150	16.496	118	16.144	14	2.978
Pontevedra	1.776	266.348	927	141.511	799	120.125	50	4.712
<b>Madrid (Comunidad de)</b>	<b>1.104</b>	<b>1.485.923</b>	<b>551</b>	<b>620.234</b>	<b>514</b>	<b>844.685</b>	<b>39</b>	<b>21.004</b>
<b>Murcia (Región de)</b>	<b>2.816</b>	<b>2.181.533</b>	<b>579</b>	<b>476.155</b>	<b>1.571</b>	<b>1.419.591</b>	<b>666</b>	<b>285.787</b>
<b>Navarra (Com. Foral de)</b>	<b>468</b>	<b>136.845</b>	<b>98</b>	<b>45.146</b>	<b>127</b>	<b>42.838</b>	<b>243</b>	<b>48.861</b>
<b>Pais Vasco</b>	<b>1.708</b>	<b>546.767</b>	<b>349</b>	<b>125.022</b>	<b>1.115</b>	<b>358.655</b>	<b>244</b>	<b>63.090</b>
Alava	311	65.369	36	8.560	233	52.161	42	4.648
Guipuzcoa	490	177.177	97	40.086	346	123.790	47	13.301
Vizcaya	907	304.225	216	76.377	536	182.704	155	45.144
<b>Rioja (La)</b>	<b>384</b>	<b>138.552</b>	<b>122</b>	<b>41.000</b>	<b>200</b>	<b>90.187</b>	<b>62</b>	<b>7.365</b>
<b>Ceuta y Melilla</b>	<b>67</b>	<b>12.689</b>	<b>26</b>	<b>5.848</b>	<b>30</b>	<b>4.277</b>	<b>11</b>	<b>2.563</b>
Ceuta	26	3.869	11	1.707	10	1.203	5	959
Melilla	41	8.818	15	4.142	20	3.071	6	1.605



## H.4. Fincas urbanas, según entidad prestamista

Capital prestado en miles de euros

	Fincas Urbanas		Bancos		Cajas de Ahorro		Otras Entidades	
	Número	Capital	Número	Capital	Número	Capital	Número	Capital
<b>TOTAL</b>	<b>1.720.288</b>	<b>282.190.710</b>	<b>545.199</b>	<b>99.231.375</b>	<b>1.023.101</b>	<b>161.782.175</b>	<b>151.988</b>	<b>21.177.160</b>
<b>Andalucía</b>	<b>349.833</b>	<b>49.259.506</b>	<b>115.282</b>	<b>18.361.150</b>	<b>196.713</b>	<b>26.082.626</b>	<b>37.838</b>	<b>4.815.730</b>
Almería	47.518	6.434.393	13.444	1.854.533	24.659	3.367.947	9.415	1.211.913
Cádiz	48.762	7.338.784	17.459	2.948.096	25.560	3.694.208	5.743	696.480
Córdoba	26.302	3.402.923	7.272	915.121	17.749	2.288.980	1.281	198.822
Granada	32.287	4.048.235	9.931	1.438.020	18.224	2.128.806	4.132	481.409
Huelva	28.280	3.692.293	8.557	1.287.099	17.217	2.119.193	2.506	286.001
Jaén	19.720	2.034.120	4.634	538.577	13.540	1.342.617	1.546	152.926
Málaga	68.061	12.141.976	28.354	5.660.882	31.929	5.258.823	7.778	1.222.271
Sevilla	78.903	10.166.783	25.631	3.718.822	47.835	5.882.049	5.437	565.912
<b>Aragón</b>	<b>47.509</b>	<b>8.484.671</b>	<b>10.124</b>	<b>2.167.097</b>	<b>30.838</b>	<b>5.297.284</b>	<b>6.547</b>	<b>1.020.290</b>
Huesca	10.452	1.422.928	2.844	450.496	6.481	826.033	1.127	146.399
Teruel	3.237	404.886	732	85.864	1.840	240.652	665	78.370
Zaragoza	33.820	6.656.854	6.548	1.630.737	22.517	4.230.597	4.755	795.520
<b>Asturias (Ppdo. De)</b>	<b>30.527</b>	<b>4.370.181</b>	<b>11.037</b>	<b>1.614.581</b>	<b>14.881</b>	<b>2.203.805</b>	<b>4.609</b>	<b>551.795</b>
<b>Baleares (Illes)</b>	<b>52.144</b>	<b>9.328.614</b>	<b>19.852</b>	<b>3.551.133</b>	<b>28.972</b>	<b>5.335.151</b>	<b>3.320</b>	<b>442.330</b>
<b>Canarias</b>	<b>86.247</b>	<b>12.285.021</b>	<b>41.517</b>	<b>6.039.708</b>	<b>38.996</b>	<b>5.619.181</b>	<b>5.734</b>	<b>626.132</b>
Las Palmas	44.701	6.237.949	24.462	3.501.612	17.393	2.431.939	2.846	304.398
Santa C. Tenerife	41.546	6.047.082	17.055	2.538.097	21.603	3.187.246	2.888	321.739
<b>Cantabria</b>	<b>23.114</b>	<b>3.952.514</b>	<b>7.101</b>	<b>1.155.057</b>	<b>14.269</b>	<b>2.562.605</b>	<b>1.744</b>	<b>234.852</b>
<b>Castilla y León</b>	<b>80.583</b>	<b>12.120.238</b>	<b>24.710</b>	<b>3.837.599</b>	<b>48.524</b>	<b>7.220.817</b>	<b>7.349</b>	<b>1.061.822</b>
Ávila	4.861	749.358	1.525	190.712	3.052	486.544	284	72.102
Burgos	11.582	1.887.009	2.783	463.528	7.655	1.279.492	1.144	143.989
León	17.728	2.109.965	5.946	749.403	10.432	1.155.732	1.350	204.830
Palencia	5.044	614.367	1.150	168.125	3.569	403.429	325	42.813
Salamanca	9.049	1.421.551	3.346	592.127	4.936	735.674	767	93.750
Segovia	6.318	1.023.390	2.008	328.884	3.886	642.081	424	52.425
Soria	2.266	366.901	728	114.416	1.107	167.561	431	84.924
Valladolid	19.583	3.400.973	5.953	1.054.524	12.007	2.098.078	1.623	248.371
Zamora	4.152	546.750	1.271	175.884	1.880	252.232	1.001	118.634
<b>Castilla-La Mancha</b>	<b>94.671</b>	<b>12.589.591</b>	<b>21.410</b>	<b>3.352.712</b>	<b>67.487</b>	<b>8.606.581</b>	<b>5.774</b>	<b>630.298</b>
Albacete	18.812	2.192.783	3.973	568.459	13.449	1.486.068	1.390	138.256
Ciudad Real	15.563	1.762.303	2.578	291.521	12.184	1.381.169	801	89.613
Cuenca	6.119	804.032	1.312	207.913	3.572	477.719	1.235	118.400
Guadalajara	10.092	1.711.547	1.996	464.217	7.370	1.138.831	726	108.499
Toledo	44.085	6.118.925	11.551	1.820.601	30.912	4.122.795	1.622	175.529
<b>Cataluña</b>	<b>260.340</b>	<b>52.408.131</b>	<b>64.549</b>	<b>15.241.867</b>	<b>180.487</b>	<b>34.538.603</b>	<b>15.304</b>	<b>2.627.661</b>
Barcelona	163.103	35.509.075	41.587	10.917.041	111.348	22.720.982	10.168	1.871.052
Girona	36.782	7.154.844	8.980	1.871.461	26.113	4.979.828	1.689	303.555
Lleida	20.228	3.254.983	4.562	815.878	14.900	2.340.469	766	98.636
Tarragona	40.227	6.489.224	9.420	1.637.484	28.126	4.497.320	2.681	354.420
<b>Comunitat Valenciana</b>	<b>257.291</b>	<b>35.880.263</b>	<b>83.897</b>	<b>12.953.815</b>	<b>147.390</b>	<b>19.604.647</b>	<b>26.004</b>	<b>3.321.801</b>
Alicante/Alacant	101.202	12.978.308	35.793	4.839.180	58.970	7.383.196	6.439	755.932
Castellón/Castelló	35.439	5.700.058	9.839	1.981.426	20.789	3.041.192	4.811	677.440
Valencia/València	120.650	17.201.896	38.265	6.133.205	67.631	9.180.261	14.754	1.888.430
<b>Extremadura</b>	<b>30.976</b>	<b>3.504.077</b>	<b>13.425</b>	<b>1.659.677</b>	<b>16.130</b>	<b>1.714.522</b>	<b>1.421</b>	<b>129.878</b>
Badajoz	21.782	2.365.135	10.508	1.224.394	10.141	1.042.797	1.133	97.944
Cáceres	9.194	1.138.955	2.917	435.288	5.989	671.729	288	31.938
<b>Galicia</b>	<b>64.276</b>	<b>10.049.961</b>	<b>27.836</b>	<b>4.271.332</b>	<b>34.284</b>	<b>5.444.838</b>	<b>2.156</b>	<b>333.791</b>
Coruña A	26.277	4.303.290	12.436	1.893.320	13.099	2.218.234	742	191.736
Lugo	6.590	1.186.462	2.563	483.851	3.654	670.828	373	31.783
Ourense	5.874	615.866	2.235	236.613	3.345	355.202	294	24.051
Pontevedra	25.535	3.944.335	10.602	1.657.541	14.186	2.200.570	747	86.224
<b>Madrid (Comunidad de)</b>	<b>187.588</b>	<b>41.513.343</b>	<b>69.322</b>	<b>17.796.531</b>	<b>106.888</b>	<b>21.772.278</b>	<b>11.378</b>	<b>1.944.534</b>
<b>Murcia (Región de)</b>	<b>70.969</b>	<b>9.896.085</b>	<b>15.353</b>	<b>2.804.879</b>	<b>47.578</b>	<b>6.111.954</b>	<b>8.038</b>	<b>979.252</b>
<b>Navarra (Com. Foral de)</b>	<b>17.665</b>	<b>2.981.356</b>	<b>3.861</b>	<b>709.003</b>	<b>8.874</b>	<b>1.502.765</b>	<b>4.930</b>	<b>769.588</b>
<b>País Vasco</b>	<b>51.017</b>	<b>10.978.383</b>	<b>12.293</b>	<b>2.953.236</b>	<b>30.250</b>	<b>6.567.283</b>	<b>8.474</b>	<b>1.457.864</b>
Álava	9.241	1.950.481	1.446	346.579	5.944	1.281.736	1.851	322.166
Guipuzcoa	14.785	2.996.483	3.762	774.952	9.212	1.923.743	1.811	297.788
Vizcaya	26.991	6.031.415	7.085	1.831.706	15.094	3.361.801	4.812	837.908
<b>Rioja (La)</b>	<b>12.535</b>	<b>2.101.939</b>	<b>2.567</b>	<b>584.385</b>	<b>8.943</b>	<b>1.334.959</b>	<b>1.025</b>	<b>182.595</b>
<b>Ceuta y Melilla</b>	<b>3.003</b>	<b>486.826</b>	<b>1.063</b>	<b>177.611</b>	<b>1.597</b>	<b>262.271</b>	<b>343</b>	<b>46.944</b>
Ceuta	1.829	328.598	614	113.049	1.040	187.544	175	28.005
Melilla	1.174	158.238	449	64.564	557	74.732	168	18.942

## HCL.1 Total de fincas canceladas registralmente por naturaleza de la finca

	Total	Fincas rústicas	Viviendas	Solares	Otras urbanas
<b>TOTAL</b>	<b>880.745</b>	<b>22.607</b>	<b>640.731</b>	<b>21.261</b>	<b>196.146</b>
<b>Andalucía</b>	<b>175.934</b>	<b>6.483</b>	<b>127.277</b>	<b>5.405</b>	<b>36.769</b>
Almería	23.054	1.682	16.854	459	4.059
Cádiz	27.798	560	20.565	530	6.143
Córdoba	13.012	631	9.022	680	2.679
Granada	15.368	677	10.482	708	3.501
Huelva	14.472	432	10.854	561	2.625
Jaén	8.940	849	6.658	257	1.176
Málaga	35.885	806	27.204	859	7.016
Sevilla	37.405	846	25.638	1.351	9.570
<b>Aragón</b>	<b>21.333</b>	<b>917</b>	<b>14.476</b>	<b>434</b>	<b>5.506</b>
Huesca	5.119	293	3.106	52	1.668
Teruel	1.279	32	855	26	366
Zaragoza	14.935	592	10.515	356	3.472
<b>Asturias (Ppdo. De)</b>	<b>16.092</b>	<b>783</b>	<b>11.963</b>	<b>229</b>	<b>3.117</b>
<b>Balears (Illes)</b>	<b>23.846</b>	<b>972</b>	<b>15.447</b>	<b>750</b>	<b>6.677</b>
<b>Canarias</b>	<b>42.489</b>	<b>983</b>	<b>29.492</b>	<b>840</b>	<b>11.174</b>
Las Palmas	22.653	370	15.701	381	6.201
Santa Cruz de Tenerife	19.836	613	13.791	459	4.973
<b>Cantabria</b>	<b>11.739</b>	<b>305</b>	<b>7.881</b>	<b>269</b>	<b>3.284</b>
<b>Castilla y León</b>	<b>36.766</b>	<b>1.378</b>	<b>25.526</b>	<b>1.670</b>	<b>8.192</b>
Ávila	1.800	80	1.323	74	323
Burgos	4.568	133	3.232	223	980
León	7.676	126	5.698	291	1.561
Palencia	2.610	214	1.759	67	570
Salamanca	4.220	93	2.808	378	941
Segovia	2.444	100	1.771	91	482
Soria	1.155	46	873	30	206
Valladolid	9.665	301	6.389	417	2.558
Zamora	2.628	285	1.673	99	571
<b>Castilla-La Mancha</b>	<b>35.255</b>	<b>1.222</b>	<b>23.462</b>	<b>2.710</b>	<b>7.861</b>
Albacete	7.365	239	5.236	137	1.753
Ciudad Real	6.088	322	3.934	238	1.594
Cuenca	2.478	275	1.671	167	365
Guadalajara	2.860	44	2.272	228	316
Toledo	16.464	342	10.349	1.940	3.833
<b>Cataluña</b>	<b>147.397</b>	<b>1.693</b>	<b>109.820</b>	<b>2.795</b>	<b>33.089</b>
Barcelona	102.685	300	79.724	1.308	21.353
Girona	18.184	230	12.709	601	4.644
Lleida	8.767	299	5.202	306	2.960
Tarragona	17.761	864	12.185	580	4.132
<b>Comunitat Valenciana</b>	<b>130.500</b>	<b>2.873</b>	<b>94.740</b>	<b>2.248</b>	<b>30.639</b>
Alicante/Alacant	52.710	1.553	38.376	1.205	11.576
Castellón/Castelló	15.933	433	11.068	232	4.200
Valencia/València	61.857	887	45.296	811	14.863
<b>Extremadura</b>	<b>13.341</b>	<b>840</b>	<b>9.870</b>	<b>444</b>	<b>2.187</b>
Badajoz	8.666	599	6.395	234	1.438
Cáceres	4.675	241	3.475	210	749
<b>Galicia</b>	<b>30.583</b>	<b>1.332</b>	<b>21.329</b>	<b>458</b>	<b>7.464</b>
Coruña A	12.950	356	8.991	146	3.457
Lugo	3.945	398	2.581	60	906
Ourense	2.678	114	1.842	76	646
Pontevedra	11.010	464	7.915	176	2.455
<b>Madrid (Comunidad de)</b>	<b>118.327</b>	<b>428</b>	<b>92.842</b>	<b>1.242</b>	<b>23.815</b>
<b>Murcia (Región de)</b>	<b>34.333</b>	<b>1.363</b>	<b>25.753</b>	<b>797</b>	<b>6.420</b>
<b>Navarra (Com. Foral de)</b>	<b>8.995</b>	<b>249</b>	<b>5.815</b>	<b>272</b>	<b>2.659</b>
<b>Pais Vasco</b>	<b>27.300</b>	<b>561</b>	<b>20.034</b>	<b>539</b>	<b>6.166</b>
Alava	3.452	123	2.497	168	664
Guipuzcoa	7.709	209	5.418	149	1.933
Vizcaya	16.139	229	12.119	222	3.569
<b>Rioja (La)</b>	<b>5.618</b>	<b>206</b>	<b>4.347</b>	<b>143</b>	<b>922</b>
<b>Ceuta y Melilla</b>	<b>897</b>	<b>19</b>	<b>657</b>	<b>16</b>	<b>205</b>
Ceuta	506	11	367	6	122
Melilla	391	8	290	10	83

## HCL.2 Total de fincas canceladas registralmente por naturaleza y entidad prestamista

	Total fincas			Fincas rústicas			Fincas urbanas		
	Bancos	Cajas de Ahorro	Otras entidades	Bancos	Cajas de Ahorro	Otras entidades	Bancos	Cajas de Ahorro	Otras entidades
<b>TOTAL</b>	<b>283.076</b>	<b>455.577</b>	<b>142.092</b>	<b>6.573</b>	<b>10.075</b>	<b>5.959</b>	<b>276.503</b>	<b>445.502</b>	<b>136.133</b>
<b>Andalucía</b>	<b>61.586</b>	<b>83.033</b>	<b>31.315</b>	<b>1.480</b>	<b>2.921</b>	<b>2.082</b>	<b>60.106</b>	<b>80.112</b>	<b>29.233</b>
Almería	6.144	11.017	5.893	147	841	694	5.997	10.176	5.199
Cádiz	10.938	12.760	4.100	224	230	106	10.714	12.530	3.994
Córdoba	3.887	6.334	2.791	131	274	226	3.756	6.060	2.565
Granada	5.312	7.443	2.613	164	311	202	5.148	7.132	2.411
Huelva	4.796	7.251	2.425	86	152	194	4.710	7.099	2.231
Jaén	2.137	4.975	1.828	166	360	323	1.971	4.615	1.505
Málaga	13.802	14.561	7.522	229	377	200	13.573	14.184	7.322
Sevilla	14.570	18.692	4.143	333	376	137	14.237	18.316	4.006
<b>Aragón</b>	<b>5.160</b>	<b>12.354</b>	<b>3.819</b>	<b>174</b>	<b>458</b>	<b>285</b>	<b>4.986</b>	<b>11.896</b>	<b>3.534</b>
Huesca	1.474	2.883	762	61	138	94	1.413	2.745	668
Teruel	208	716	355	6	14	12	202	702	343
Zaragoza	3.478	8.755	2.702	107	306	179	3.371	8.449	2.523
<b>Asturias (Ppdo. De)</b>	<b>6.380</b>	<b>6.480</b>	<b>3.232</b>	<b>302</b>	<b>201</b>	<b>280</b>	<b>6.078</b>	<b>6.279</b>	<b>2.952</b>
<b>Balears Illes</b>	<b>10.014</b>	<b>11.439</b>	<b>2.393</b>	<b>368</b>	<b>473</b>	<b>131</b>	<b>9.646</b>	<b>10.966</b>	<b>2.262</b>
<b>Canarias</b>	<b>21.201</b>	<b>15.970</b>	<b>5.318</b>	<b>342</b>	<b>277</b>	<b>364</b>	<b>20.859</b>	<b>15.693</b>	<b>4.954</b>
Las Palmas	12.334	7.788	2.531	185	111	74	12.149	7.677	2.457
Santa C. Tenerife	8.867	8.182	2.787	157	166	290	8.710	8.016	2.497
<b>Cantabria</b>	<b>3.285</b>	<b>5.525</b>	<b>2.929</b>	<b>77</b>	<b>140</b>	<b>88</b>	<b>3.208</b>	<b>5.385</b>	<b>2.841</b>
<b>Castilla-León</b>	<b>11.972</b>	<b>19.152</b>	<b>5.642</b>	<b>579</b>	<b>429</b>	<b>370</b>	<b>11.393</b>	<b>18.723</b>	<b>5.272</b>
Ávila	445	709	646	22	11	47	423	698	599
Burgos	1.280	2.849	439	69	27	25	1.199	2.822	414
León	3.011	3.989	676	58	37	31	2.953	3.952	645
Palencia	469	1.419	722	50	106	58	419	1.313	664
Salamanca	1.734	2.080	406	38	20	35	1.696	2.060	371
Segovia	808	1.515	121	50	45	5	758	1.470	116
Soria	333	618	204	6	28	12	327	590	192
Valladolid	3.103	4.919	1.643	96	104	101	3.007	4.815	1.542
Zamora	789	1.054	785	178	51	56	611	1.003	729
<b>Castilla-la-Mancha</b>	<b>9.496</b>	<b>21.140</b>	<b>4.619</b>	<b>293</b>	<b>581</b>	<b>348</b>	<b>9.203</b>	<b>20.559</b>	<b>4.271</b>
Albacete	1.752	3.785	1.828	38	127	74	1.714	3.658	1.754
Ciudad Real	1.576	3.589	923	71	133	118	1.505	3.456	805
Cuenca	616	1.397	465	61	123	91	555	1.274	374
Guadalajara	742	1.862	256	13	27	4	729	1.835	252
Toledo	4.810	10.507	1.147	110	171	61	4.700	10.336	1.086
<b>Cataluña</b>	<b>36.954</b>	<b>97.748</b>	<b>12.695</b>	<b>424</b>	<b>958</b>	<b>311</b>	<b>36.530</b>	<b>96.790</b>	<b>12.384</b>
Barcelona	26.929	66.357	9.399	86	174	40	26.843	66.183	9.359
Girona	4.630	11.970	1.584	73	120	37	4.557	11.850	1.547
Lleida	2.112	6.290	365	129	123	47	1.983	6.167	318
Tarragona	3.283	13.131	1.347	136	541	187	3.147	12.590	1.160
<b>Comunitat Valenciana</b>	<b>40.081</b>	<b>69.305</b>	<b>21.114</b>	<b>797</b>	<b>1.401</b>	<b>675</b>	<b>39.284</b>	<b>67.904</b>	<b>20.439</b>
Alicante/Alacant	18.103	30.785	3.822	495	822	236	17.608	29.963	3.586
Castellón/Castelló	4.607	8.127	3.199	104	156	173	4.503	7.971	3.026
Valencia/València	17.371	30.393	14.093	198	423	266	17.173	29.970	13.827
<b>Extremadura</b>	<b>4.916</b>	<b>6.903</b>	<b>1.522</b>	<b>289</b>	<b>405</b>	<b>146</b>	<b>4.627</b>	<b>6.498</b>	<b>1.376</b>
Badajoz	3.430	3.983	1.253	250	230	119	3.180	3.753	1.134
Cáceres	1.486	2.920	269	39	175	27	1.447	2.745	242
<b>Galicia</b>	<b>14.525</b>	<b>12.947</b>	<b>3.111</b>	<b>754</b>	<b>354</b>	<b>224</b>	<b>13.771</b>	<b>12.593</b>	<b>2.887</b>
Coruña A	6.423	4.905	1.622	177	102	77	6.246	4.803	1.545
Lugo	1.924	1.702	319	276	89	33	1.648	1.613	286
Ourense	1.107	1.296	275	62	28	24	1.045	1.268	251
Pontevedara	5.071	5.044	895	239	135	90	4.832	4.909	805
<b>Madrid (Comunidad de)</b>	<b>38.695</b>	<b>52.224</b>	<b>27.408</b>	<b>156</b>	<b>198</b>	<b>74</b>	<b>38.539</b>	<b>52.026</b>	<b>27.334</b>
<b>Murcia (Región de)</b>	<b>6.921</b>	<b>22.524</b>	<b>4.888</b>	<b>259</b>	<b>846</b>	<b>258</b>	<b>6.662</b>	<b>21.678</b>	<b>4.630</b>
<b>Navarra (Com. Foral de)</b>	<b>2.468</b>	<b>4.049</b>	<b>2.478</b>	<b>59</b>	<b>68</b>	<b>122</b>	<b>2.409</b>	<b>3.981</b>	<b>2.356</b>
<b>País Vasco</b>	<b>8.082</b>	<b>12.056</b>	<b>7.162</b>	<b>156</b>	<b>293</b>	<b>112</b>	<b>7.926</b>	<b>11.763</b>	<b>7.050</b>
Alava	620	1.846	986	30	61	32	590	1.785	954
Guipuzcoa	2.604	4.370	735	43	145	21	2.561	4.225	714
Vizcaya	4.858	5.840	5.441	83	87	59	4.775	5.753	5.382
<b>Rioja (La)</b>	<b>980</b>	<b>2.325</b>	<b>2.313</b>	<b>56</b>	<b>66</b>	<b>84</b>	<b>924</b>	<b>2.259</b>	<b>2.229</b>
<b>Ceuta y Melilla</b>	<b>360</b>	<b>403</b>	<b>134</b>	<b>8</b>	<b>6</b>	<b>5</b>	<b>352</b>	<b>397</b>	<b>129</b>
Ceuta	225	240	41	6	3	2	219	237	39
Melilla	135	163	93	2	3	3	133	160	90

## HCM.1 Total de fincas con cambios por tipo de cambio y por naturaleza de la finca

	Total	Por tipo de cambio			Por naturaleza de la finca		
		Novación	Subrogación deudor	Subrogación acreedor	Fincas rústicas	Fincas urbanas	Viviendas
<b>TOTAL</b>	<b>321.425</b>	<b>243.872</b>	<b>23.139</b>	<b>54.414</b>	<b>6.273</b>	<b>315.152</b>	<b>232.604</b>
<b>Andalucía</b>	<b>66.085</b>	<b>50.523</b>	<b>4.618</b>	<b>10.944</b>	<b>1.453</b>	<b>64.632</b>	<b>49.044</b>
Almería	10.125	7.489	968	1.668	211	9.914	7.933
Cádiz	9.975	6.985	296	2.694	203	9.772	7.572
Córdoba	4.674	3.032	477	1.165	181	4.493	3.375
Granada	1.648	1.019	37	592	69	1.579	1.255
Huelva	5.374	4.146	10	1.218	124	5.250	4.190
Jaén	3.253	2.154	472	627	221	3.032	2.396
Málaga	18.751	15.107	1.517	2.127	259	18.492	13.664
Sevilla	12.285	10.591	841	853	185	12.100	8.659
<b>Aragón</b>	<b>9.433</b>	<b>7.393</b>	<b>681</b>	<b>1.359</b>	<b>364</b>	<b>9.069</b>	<b>6.179</b>
Huesca	2.587	2.359	49	179	55	2.532	1.827
Teruel	933	656	171	106	22	911	489
Zaragoza	5.913	4.378	461	1.074	287	5.626	3.863
<b>Asturias (Ppdo. De)</b>	<b>7.743</b>	<b>6.734</b>	<b>133</b>	<b>876</b>	<b>451</b>	<b>7.292</b>	<b>5.546</b>
<b>Baleares Illes</b>	<b>5.407</b>	<b>4.135</b>	<b>218</b>	<b>1.054</b>	<b>236</b>	<b>5.171</b>	<b>3.127</b>
<b>Canarias</b>	<b>10.546</b>	<b>5.608</b>	<b>779</b>	<b>4.159</b>	<b>153</b>	<b>10.393</b>	<b>8.064</b>
Las Palmas	3.718	2.587	318	813	54	3.664	2.750
Santa C. Tenerife	6.828	3.021	461	3.346	99	6.729	5.314
<b>Cantabria</b>	<b>2.903</b>	<b>2.801</b>	<b>17</b>	<b>85</b>	<b>62</b>	<b>2.841</b>	<b>2.078</b>
<b>Castilla-León</b>	<b>14.601</b>	<b>11.116</b>	<b>1.649</b>	<b>1.836</b>	<b>365</b>	<b>14.236</b>	<b>10.349</b>
Ávila	679	454	29	196	19	660	465
Burgos	2.893	2.173	512	208	86	2.807	2.182
León	3.075	2.653	126	296	13	3.062	2.003
Palencia	339	327	1	11	13	326	198
Salamanca	1.469	1.155	219	95	42	1.427	942
Segovia	799	783	1	15	17	782	652
Soria	353	311	10	32	21	332	212
Valladolid	4.066	2.533	684	849	133	3.933	3.041
Zamora	928	727	67	134	21	907	654
<b>Castilla-la-Mancha</b>	<b>20.182</b>	<b>13.417</b>	<b>966</b>	<b>5.799</b>	<b>265</b>	<b>19.917</b>	<b>13.668</b>
Albacete	4.677	4.057	50	570	75	4.602	2.609
Ciudad Real	2.997	1.354	3	1.640	52	2.945	2.366
Cuenca	1.431	714	16	701	31	1.400	1.221
Guadalajara	462	407	9	46	11	451	371
Toledo	10.615	6.885	888	2.842	96	10.519	7.101
<b>Cataluña</b>	<b>37.593</b>	<b>27.976</b>	<b>1.966</b>	<b>7.651</b>	<b>280</b>	<b>37.313</b>	<b>27.447</b>
Barcelona	24.526	16.577	1.195	6.754	78	24.448	18.709
Girona	4.597	4.147	103	347	57	4.540	3.441
Lleida	3.677	3.096	458	123	32	3.645	2.400
Tarragona	4.793	4.156	210	427	113	4.680	2.897
<b>Comunitat Valenciana</b>	<b>74.439</b>	<b>53.387</b>	<b>8.139</b>	<b>12.913</b>	<b>1.170</b>	<b>73.269</b>	<b>53.195</b>
Alicante/Alacant	30.816	20.253	2.997	7.566	647	30.169	21.324
Castellón/Castelló	9.221	6.769	1.270	1.182	151	9.070	6.655
Valencia/València	34.402	26.365	3.872	4.165	372	34.030	25.216
<b>Extremadura</b>	<b>4.275</b>	<b>3.731</b>	<b>101</b>	<b>443</b>	<b>173</b>	<b>4.102</b>	<b>3.224</b>
Badajoz	1.666	1.261	25	380	108	1.558	1.308
Cáceres	2.609	2.470	76	63	65	2.544	1.916
<b>Galicia</b>	<b>10.362</b>	<b>8.924</b>	<b>644</b>	<b>794</b>	<b>377</b>	<b>9.985</b>	<b>7.487</b>
Coruña A	4.345	3.813	111	421	68	4.277	3.275
Lugo	1.561	1.498	59	4	32	1.529	1.186
Ourense	1.110	823	268	19	45	1.065	684
Pontevedra	3.346	2.790	206	350	232	3.114	2.342
<b>Madrid (Comunidad de)</b>	<b>39.857</b>	<b>33.303</b>	<b>2.071</b>	<b>4.483</b>	<b>382</b>	<b>39.475</b>	<b>30.167</b>
<b>Murcia (Región de)</b>	<b>9.575</b>	<b>8.413</b>	<b>95</b>	<b>1.067</b>	<b>299</b>	<b>9.276</b>	<b>6.949</b>
<b>Navarra (Com. Foral de)</b>	<b>2.093</b>	<b>1.839</b>	<b>218</b>	<b>36</b>	<b>81</b>	<b>2.012</b>	<b>1.394</b>
<b>Pais Vasco</b>	<b>3.678</b>	<b>2.320</b>	<b>622</b>	<b>736</b>	<b>99</b>	<b>3.579</b>	<b>2.680</b>
Alava	559	426	39	94	17	542	347
Guipuzcoa	1.009	454	205	350	32	977	796
Vizcaya	2.110	1.440	378	292	50	2.060	1.537
<b>Rioja (La)</b>	<b>2.318</b>	<b>1.977</b>	<b>198</b>	<b>143</b>	<b>57</b>	<b>2.261</b>	<b>1.729</b>
<b>Ceuta y Melilla</b>	<b>335</b>	<b>275</b>	<b>24</b>	<b>36</b>	<b>6</b>	<b>329</b>	<b>277</b>
Ceuta	215	190	10	15	5	210	187
Melilla	120	85	14	21	1	119	90