

17 de marzo de 2008

**Estadística de Efectos de Comercio Impagados  
Enero 2008. Datos provisionales**

**El número de efectos de comercio impagados aumenta un 3,9% en enero respecto al mismo mes de 2007**

**Un 4,2% del total de efectos vencidos resultan impagados**

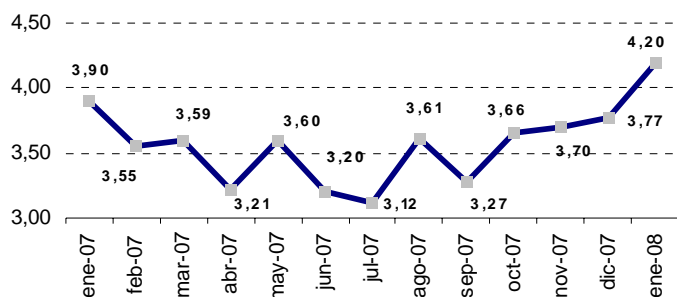
El número de efectos de comercio devueltos por impago asciende a 515.950 en el mes de enero, lo que supone un 3,9% más que en el mismo mes del año anterior. Por su parte, el importe de estos efectos impagados asciende a 1.428 millones de euros, lo que supone un aumento del 48,7% respecto a enero de 2007.

**Total de efectos de comercio vencidos e impagados**

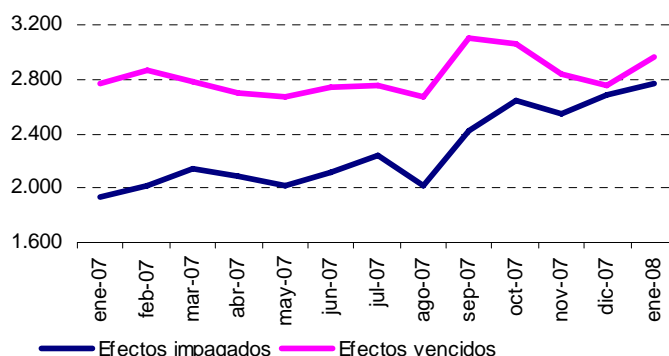
	Total	Tasas de variación (%)		
		Intermensual	Interanual	Interanual acumulada
<b>Número de efectos de comercio (1)</b>				
Número de efectos vencidos	12.290.239	-0,44	-3,46	-3,46
Número de efectos impagados	515.950	10,74	3,94	3,94
<b>Importe de los efectos (2)</b> (millones de euros)				
Importe de los efectos vencidos	36.425	6,79	3,48	3,48
Importe de los efectos impagados	1.428	14,03	48,72	48,72
<b>Importe medio de los efectos (3=2/1)</b> (euros)				
Importe medio de los efectos vencidos	2.964	7,27	7,19	7,19
Importe medio de los efectos impagados	2.768	2,97	43,08	43,08

El importe medio de los efectos de comercio impagados asciende a 2.768 euros, un 43,1% más que en el mismo mes del año anterior. El 4,2% de los efectos vencidos resultan impagados.

**Porcentaje de efectos de comercio impagados sobre vencidos**



**Importe medio de los efectos de comercio vencidos e impagados**



## Efectos de comercio impagados por entidad financiera

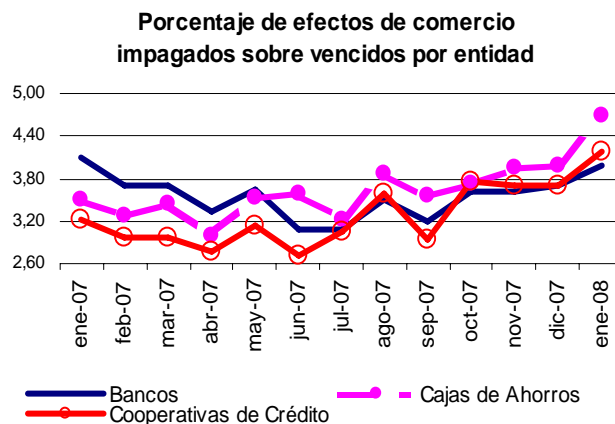
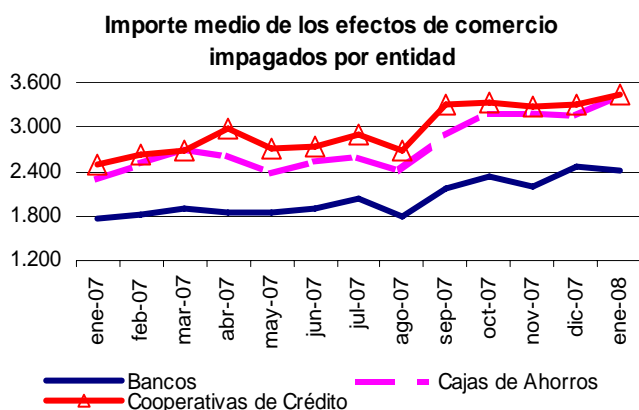
El número de efectos de comercio impagados disminuye en los Bancos un 6,2%, mientras que en las Cooperativas de Crédito y en las Cajas de Ahorros aumenta un 40,3% y un 28,0%, respectivamente.

## Total de efectos de comercio impagados por entidad financiera

	Número de efectos impagados			Importe medio (euros)			% impagados sobre vencidos		
	Total	Tasas de variación		Total	Tasas de variación		Total	Tasas de variación	
		Inter-anual	Interanual acumulada		Inter-anual	Interanual acumulada		Inter-anual	Interanual acumulada
TOTAL	515.950	3,94	3,94	2.768	43,08	43,08	4,20	7,67	7,67
Bancos	333.490	-6,17	-6,17	2.406	35,33	35,33	4,00	-2,59	-2,59
Cajas de Ahorros	159.057	27,95	27,95	3.431	48,72	48,72	4,70	34,11	34,11
Cooperativas de Crédito	23.403	40,26	40,26	3.430	36,82	36,82	4,19	30,22	30,22

El importe medio de los efectos de comercio impagados es prácticamente igual en las Cajas de Ahorros (3.431 euros) y en las Cooperativas de Crédito (3.430 euros), mientras que es menor en los Bancos (2.406 euros).

El porcentaje de efectos de comercio impagados sobre vencidos aumenta en tasa interanual en las Cajas de Ahorros (un 34,1%) y en las Cooperativas de Crédito (un 30,2%). En cambio, en los Bancos disminuye un 2,6%.

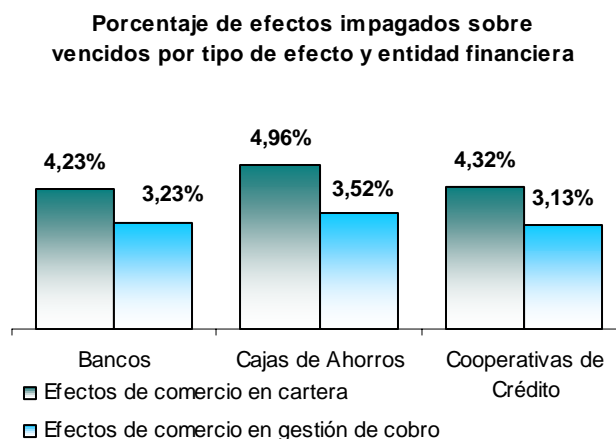
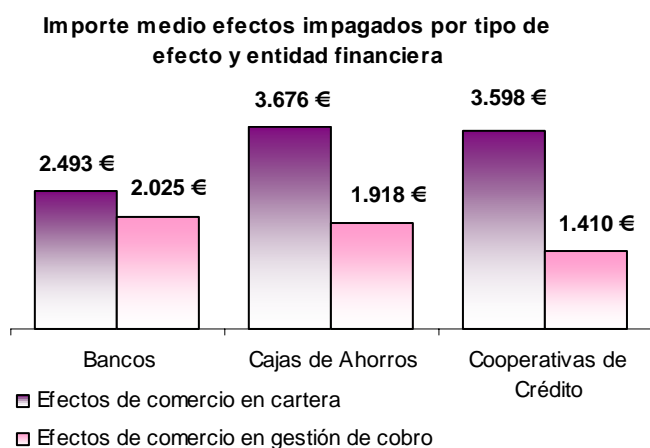


## Efectos impagados por entidad financiera y tipo de efecto

El importe medio de los efectos de comercio impagados es mayor para los efectos en cartera que para los efectos en gestión de cobro de clientes. Las Cajas de Ahorros son las entidades con mayor importe medio en cartera (3.676 euros) y los Bancos las que tienen mayor importe medio en gestión de cobro de clientes (2.025 euros).

El porcentaje de efectos de comercio impagados sobre vencidos es mayor para los efectos de comercio en cartera que para los efectos de comercio en gestión de cobro de clientes.

Las Cajas de Ahorros son las entidades financieras con mayor porcentaje de efectos de comercio impagados en cartera (con un 5,0%) y en gestión de cobro de clientes (con un 3,5%).



## Distribución geográfica de los efectos impagados

Canarias (con un 7,2%), Andalucía (5,7%) e Illes Balears (5,4%) son las comunidades autónomas con mayor porcentaje de efectos de comercio impagados sobre vencidos en el mes de enero de 2008.

Por el contrario, las comunidades con menor porcentaje de efectos de comercio impagados sobre vencidos son Comunidad Foral de Navarra y País Vasco (ambas con un 3,0%)

Según el importe medio de los efectos de comercio impagados, Canarias y Andalucía son las comunidades autónomas con mayor importe medio (5.078 euros y 4.660 euros, respectivamente).

Las comunidades autónomas con menor importe medio son Principado de Asturias, con 1.766 euros, y Cataluña, con 2.037 euros.

## Efectos por comunidades autónomas

	Efectos vencidos		Efectos impagados		% impagados sobre vencidos	Importe medio vencidos	Importe medio impagados
	Número	Importe (euros)	Número	Importe (euros)			
TOTAL	12.290.239	36.425.120.722	515.950	1.428.191.185	4,20	2.964	2.768
Andalucía	922.090	3.646.966.457	52.904	246.510.373	5,74	3.955	4.660
Aragón	368.831	1.126.821.499	12.861	38.469.999	3,49	3.055	2.991
Asturias (Principado de)	215.721	691.660.949	7.704	13.605.858	3,57	3.206	1.766
Balears (Illes)	101.355	345.301.331	5.462	22.436.573	5,39	3.407	4.108
Canarias	131.552	565.144.048	9.482	48.146.702	7,21	4.296	5.078
Cantabria	95.863	335.279.909	3.264	10.569.523	3,40	3.497	3.238
Castilla y León	366.048	1.416.490.090	12.734	48.900.781	3,48	3.870	3.840
Castilla-La Mancha	327.241	1.202.785.970	13.823	48.355.544	4,22	3.676	3.498
Cataluña	3.948.804	7.975.605.573	161.410	328.745.633	4,09	2.020	2.037
Comunitat Valenciana	1.587.773	4.272.527.458	73.535	182.923.459	4,63	2.691	2.488
Extremadura	114.599	568.626.703	5.272	17.123.030	4,60	4.962	3.248
Galicia	601.694	1.919.703.056	20.627	63.175.897	3,43	3.190	3.063
Madrid (Comunidad de)	2.049.269	7.463.611.550	86.432	210.780.582	4,22	3.642	2.439
Murcia (Región de)	347.161	1.338.145.525	16.561	60.311.383	4,77	3.855	3.642
Navarra (Comunidad Foral de)	247.612	737.694.445	7.375	19.082.703	2,98	2.979	2.587
País Vasco	755.959	2.512.119.945	22.542	56.662.370	2,98	3.323	2.514
Rioja (La)	105.657	297.510.025	3.861	11.626.171	3,65	2.816	3.011
Ceuta y Melilla	3.010	9.126.189	101	764.604	3,36	3.032	7.570

Más información en **INEbase** – [www.ine.es](http://www.ine.es) Todas las notas de prensa en: [www.ine.es/prensa/prensa.htm](http://www.ine.es/prensa/prensa.htm)

**Gabinete de prensa:** Teléfonos: 91 583 93 63 / 94 08 – Fax: 91 583 90 87 - [gprensa@ine.es](mailto:gprensa@ine.es)

**Área de información:** Teléfono: 91 583 91 00 – Fax: 91 583 91 58 – [www.ine.es/infoine](http://www.ine.es/infoine)

## Estadística de efectos de comercio impagados

Enero 2008

Datos provisionales

### El.1 Efectos de comercio en cartera con vencimiento en el mes de referencia

Importe en euros

	Total		Bancos		Cajas de Ahorro		Cooperativas de Crédito	
	Número	Importe	Número	Importe	Número	Importe	Número	Importe
<b>TOTAL</b>	<b>9.679.037</b>	<b>30.116.528.566</b>	<b>6.420.869</b>	<b>18.317.769.617</b>	<b>2.757.672</b>	<b>10.056.718.754</b>	<b>500.496</b>	<b>1.742.040.195</b>
<b>Andalucía</b>	<b>845.542</b>	<b>3.436.274.072</b>	<b>446.181</b>	<b>1.833.614.632</b>	<b>327.052</b>	<b>1.314.017.570</b>	<b>72.309</b>	<b>288.641.870</b>
Almería	68.959	353.285.543	24.073	137.730.058	23.251	124.659.972	21.635	90.895.513
Cádiz	65.264	360.788.946	35.809	204.937.467	28.315	150.889.170	1.140	4.962.309
Córdoba	149.629	448.054.186	73.607	231.665.883	70.416	187.152.920	5.606	29.235.383
Granada	124.205	445.852.474	53.579	199.927.644	44.180	148.207.078	26.446	97.717.752
Huelva	27.101	154.915.634	11.619	78.829.044	11.753	65.674.426	3.729	10.412.164
Jaén	80.560	228.608.439	36.570	107.945.978	39.838	109.856.034	4.152	10.806.427
Málaga	103.610	547.347.640	60.200	309.317.715	37.004	206.287.828	6.406	31.742.097
Sevilla	226.214	897.421.210	150.724	563.260.843	72.295	321.290.142	3.195	12.870.225
<b>Aragón</b>	<b>293.338</b>	<b>993.279.584</b>	<b>181.900</b>	<b>559.046.978</b>	<b>75.100</b>	<b>280.069.106</b>	<b>36.338</b>	<b>154.163.500</b>
Huesca	18.966	109.655.039	9.210	53.505.172	6.778	42.436.869	2.978	13.712.998
Teruel	12.899	81.865.587	5.454	33.941.559	2.973	16.305.370	4.472	31.618.658
Zaragoza	261.473	801.758.958	167.236	471.600.247	65.349	221.326.867	28.888	108.831.844
<b>Asturias (Ppdo de)</b>	<b>197.162</b>	<b>615.027.964</b>	<b>122.295</b>	<b>391.562.637</b>	<b>58.446</b>	<b>187.377.322</b>	<b>16.421</b>	<b>36.088.005</b>
<b>Balears (Illes)</b>	<b>81.901</b>	<b>320.163.256</b>	<b>45.848</b>	<b>172.950.301</b>	<b>34.491</b>	<b>139.553.633</b>	<b>1.562</b>	<b>7.659.322</b>
<b>Canarias</b>	<b>118.024</b>	<b>544.898.499</b>	<b>66.780</b>	<b>327.961.273</b>	<b>41.372</b>	<b>175.225.880</b>	<b>9.872</b>	<b>41.711.346</b>
Las Palmas	51.039	302.192.752	32.368	197.099.052	15.194	84.349.775	3.477	20.743.925
Santa C. Tenerife	66.985	242.705.747	34.412	130.862.221	26.178	90.876.105	6.395	20.967.421
<b>Cantabria</b>	<b>82.295</b>	<b>308.618.773</b>	<b>55.933</b>	<b>214.523.848</b>	<b>24.810</b>	<b>90.220.451</b>	<b>1.552</b>	<b>3.874.474</b>
<b>Castilla y León</b>	<b>335.599</b>	<b>1.349.555.135</b>	<b>188.661</b>	<b>734.184.036</b>	<b>126.321</b>	<b>536.713.838</b>	<b>20.617</b>	<b>78.657.261</b>
Ávila	8.730	41.639.360	3.875	18.688.908	4.679	21.732.198	176	1.218.254
Burgos	51.196	238.505.218	22.408	113.579.745	25.397	114.123.269	3.391	10.802.204
León	78.837	281.371.100	47.799	158.918.584	29.581	115.809.217	1.457	6.643.299
Palencia	21.515	67.928.036	12.512	36.077.979	8.764	29.717.623	239	2.132.434
Salamanca	49.158	219.524.513	30.525	137.944.453	16.077	71.626.493	2.556	9.953.567
Segovia	14.140	70.493.028	6.738	35.924.643	6.925	32.232.507	477	2.335.878
Soria	16.933	37.364.421	7.242	15.765.189	3.984	6.988.815	5.707	14.610.417
Valladolid	79.059	317.216.639	50.478	187.730.995	26.361	120.095.217	2.220	9.390.427
Zamora	16.031	75.512.820	7.084	29.553.540	4.553	24.388.499	4.394	21.570.781
<b>Castilla-La Mancha</b>	<b>288.131</b>	<b>1.133.851.293</b>	<b>136.443</b>	<b>502.503.509</b>	<b>121.677</b>	<b>494.333.623</b>	<b>30.011</b>	<b>137.014.161</b>
Albacete	80.649	265.249.425	32.348	115.818.219	41.663	126.960.342	6.638	22.470.864
Ciudad Real	66.401	282.802.834	26.780	94.827.449	32.107	132.478.557	7.514	55.496.828
Cuenca	16.199	114.323.552	6.948	51.508.364	6.626	48.157.391	2.625	14.657.797
Guadalajara	15.908	92.395.086	11.035	49.306.174	4.595	41.062.846	278	2.026.066
Toledo	108.974	379.080.396	59.332	191.043.303	36.686	145.674.487	12.956	42.362.606
<b>Cataluña</b>	<b>2.608.962</b>	<b>5.520.211.915</b>	<b>1.947.238</b>	<b>3.846.774.500</b>	<b>657.739</b>	<b>1.661.080.832</b>	<b>3.985</b>	<b>12.356.583</b>
Barcelona	2.276.800	4.533.230.044	1.733.994	3.259.859.808	540.550	1.267.333.886	2.256	6.036.350
Girona	149.490	413.473.177	100.144	249.877.080	49.311	163.358.137	35	237.960
Lleida	85.123	261.902.822	59.456	162.409.983	24.971	97.136.176	696	2.356.663
Tarragona	97.549	311.605.872	53.644	174.627.629	42.907	133.252.633	998	3.725.610
<b>Comunitat Valenciana</b>	<b>1.474.313</b>	<b>4.010.124.149</b>	<b>885.192</b>	<b>2.261.512.435</b>	<b>467.042</b>	<b>1.429.399.318</b>	<b>122.079</b>	<b>319.212.396</b>
Alicante/Alacant	456.284	1.287.434.898	279.452	676.193.535	156.848	558.627.360	19.984	52.614.003
Castellón/Castelló	229.738	623.361.106	144.251	370.128.589	56.145	179.500.595	29.342	73.731.922
Valencia/València	788.291	2.099.328.145	461.489	1.215.190.311	254.049	691.271.363	72.753	192.866.471
<b>Extremadura</b>	<b>110.164</b>	<b>560.279.034</b>	<b>58.385</b>	<b>331.603.725</b>	<b>44.443</b>	<b>199.616.932</b>	<b>7.336</b>	<b>29.058.377</b>
Badajoz	82.896	430.241.076	45.287	271.072.677	30.905	132.931.058	6.704	26.237.341
Cáceres	27.268	130.037.958	13.098	60.531.048	13.538	66.685.874	632	2.821.036
<b>Galicia</b>	<b>550.242</b>	<b>1.793.347.107</b>	<b>357.099</b>	<b>1.118.504.799</b>	<b>191.169</b>	<b>669.754.322</b>	<b>1.974</b>	<b>5.087.986</b>
Coruña A	225.004	722.448.462	150.352	462.082.360	74.634	260.250.730	18	115.372
Lugo	46.844	137.851.087	27.737	76.685.221	17.945	57.853.554	1.162	3.312.312
Ourense	56.070	166.940.065	34.011	98.133.473	21.864	67.909.563	195	897.029
Pontevedra	222.324	766.107.493	144.999	481.603.745	76.726	283.740.475	599	763.273
<b>Madrid (Comunidad de)</b>	<b>1.445.595</b>	<b>5.152.327.279</b>	<b>1.179.668</b>	<b>3.392.325.520</b>	<b>259.958</b>	<b>1.713.088.597</b>	<b>5.969</b>	<b>46.913.162</b>
<b>Murcia (Región de)</b>	<b>318.442</b>	<b>1.279.086.268</b>	<b>158.748</b>	<b>671.059.529</b>	<b>133.046</b>	<b>497.594.443</b>	<b>26.648</b>	<b>110.432.296</b>
<b>Navarra (Com. Foral de)</b>	<b>213.705</b>	<b>674.062.566</b>	<b>124.430</b>	<b>322.841.197</b>	<b>51.013</b>	<b>168.929.033</b>	<b>38.262</b>	<b>182.292.336</b>
<b>Pais Vasco</b>	<b>621.264</b>	<b>2.149.974.868</b>	<b>401.961</b>	<b>1.454.304.283</b>	<b>121.677</b>	<b>433.354.077</b>	<b>97.626</b>	<b>262.316.508</b>
Álava	78.039	295.666.302	47.884	181.484.014	21.613	69.458.910	8.542	44.723.378
Guipuzcoa	311.437	895.970.727	184.672	564.534.505	68.410	184.138.222	58.355	147.298.000
Vizcaya	231.788	958.337.839	169.405	708.285.764	31.654	179.756.945	30.729	70.295.130
<b>Rioja (La)</b>	<b>91.478</b>	<b>266.538.557</b>	<b>62.731</b>	<b>175.930.659</b>	<b>20.832</b>	<b>64.126.219</b>	<b>7.915</b>	<b>26.481.679</b>
<b>Ceuta y Melilla</b>	<b>2.880</b>	<b>8.908.247</b>	<b>1.376</b>	<b>6.565.756</b>	<b>1.484</b>	<b>2.263.558</b>	<b>20</b>	<b>78.933</b>
Ceuta	2.483	4.389.651	1.012	2.368.191	1.457	1.994.662	14	26.798
Melilla	397	4.518.596	364	4.197.565	27	268.896	6	52.135

## El.2 Efectos de comercio en cartera impagados

Importe en euros

	Total		Bancos		Cajas de Ahorro		Cooperativas de Crédito	
	Número	Importe	Número	Importe	Número	Importe	Número	Importe
<b>TOTAL</b>	<b>429.763</b>	<b>1.257.158.530</b>	<b>271.286</b>	<b>676.268.967</b>	<b>136.872</b>	<b>503.152.478</b>	<b>21.605</b>	<b>77.737.085</b>
<b>Andalucía</b>	<b>49.790</b>	<b>239.820.960</b>	<b>22.801</b>	<b>118.095.600</b>	<b>22.130</b>	<b>101.899.222</b>	<b>4.859</b>	<b>19.826.138</b>
Almería	5.117	28.570.763	1.467	10.460.951	1.534	10.375.134	2.116	7.734.678
Cádiz	4.875	34.085.884	2.380	15.827.585	2.403	17.583.724	92	674.575
Córdoba	8.049	21.752.988	3.364	10.721.639	4.330	9.917.237	355	1.114.112
Granada	6.500	23.925.068	2.824	9.098.005	2.473	10.298.738	1.203	4.528.325
Huelva	1.866	11.892.089	666	5.037.331	962	5.698.700	238	1.156.058
Jaén	4.909	16.231.744	1.907	5.759.380	2.720	9.237.315	282	1.235.049
Málaga	6.527	41.317.380	3.520	25.811.036	2.631	13.773.498	376	1.732.846
Sevilla	11.947	62.045.044	6.673	35.379.673	5.077	25.014.876	197	1.650.495
<b>Aragón</b>	<b>10.410</b>	<b>34.927.295</b>	<b>5.753</b>	<b>17.955.677</b>	<b>3.347</b>	<b>11.421.595</b>	<b>1.310</b>	<b>5.550.023</b>
Huesca	889	6.744.675	413	3.724.333	411	2.747.744	65	272.598
Teruel	391	2.142.001	141	866.225	135	664.946	115	610.830
Zaragoza	9.130	26.040.619	5.199	13.365.119	2.801	8.008.905	1.130	4.666.595
<b>Asturias (Ppdo de)</b>	<b>7.168</b>	<b>12.985.335</b>	<b>4.431</b>	<b>7.646.079</b>	<b>2.198</b>	<b>4.117.432</b>	<b>539</b>	<b>1.221.824</b>
<b>Balears (Illes)</b>	<b>4.631</b>	<b>20.780.767</b>	<b>2.325</b>	<b>10.780.065</b>	<b>2.215</b>	<b>9.446.870</b>	<b>91</b>	<b>553.832</b>
<b>Canarias</b>	<b>8.986</b>	<b>46.059.593</b>	<b>4.662</b>	<b>24.021.180</b>	<b>3.565</b>	<b>18.444.185</b>	<b>759</b>	<b>3.594.228</b>
Las Palmas	3.491	18.989.948	2.177	11.804.278	1.108	5.890.868	206	1.294.802
Santa C. Tenerife	5.495	27.069.645	2.485	12.216.902	2.457	12.553.317	553	2.299.426
<b>Cantabria</b>	<b>2.860</b>	<b>9.563.978</b>	<b>1.702</b>	<b>6.533.374</b>	<b>1.102</b>	<b>2.859.955</b>	<b>56</b>	<b>170.649</b>
<b>Castilla y León</b>	<b>12.053</b>	<b>47.814.046</b>	<b>5.881</b>	<b>20.434.409</b>	<b>5.429</b>	<b>24.483.620</b>	<b>743</b>	<b>2.896.017</b>
Ávila	370	1.614.949	141	422.778	213	1.005.419	16	186.752
Burgos	1.715	8.420.316	554	1.967.399	1.053	6.277.314	108	175.603
León	2.810	10.834.480	1.479	4.690.690	1.240	5.683.242	91	460.548
Palencia	910	2.026.827	408	651.805	498	1.370.545	4	4.477
Salamanca	1.695	6.649.339	982	3.513.296	638	2.928.602	75	207.441
Segovia	511	2.106.918	263	1.161.707	232	877.974	16	67.237
Soria	525	1.179.006	231	356.642	169	524.124	125	298.240
Valladolid	2.897	12.070.707	1.632	6.822.915	1.153	4.918.897	112	328.895
Zamora	620	2.911.504	191	847.177	233	897.503	196	1.166.824
<b>Castilla-La Mancha</b>	<b>12.543</b>	<b>46.532.937</b>	<b>5.505</b>	<b>18.612.006</b>	<b>5.890</b>	<b>23.939.066</b>	<b>1.148</b>	<b>3.981.865</b>
Albacete	3.510	9.116.017	1.278	2.910.683	1.906	5.390.193	326	815.141
Ciudad Real	2.900	13.568.392	1.076	4.547.055	1.575	7.958.769	249	1.062.568
Cuenca	511	2.614.839	217	985.773	203	1.109.998	91	519.068
Guadalajara	584	3.083.029	350	1.228.404	218	1.770.610	16	84.015
Toledo	5.038	18.150.660	2.584	8.940.091	1.988	7.709.496	466	1.501.073
<b>Cataluña</b>	<b>118.493</b>	<b>249.177.475</b>	<b>84.781</b>	<b>142.297.664</b>	<b>33.456</b>	<b>105.715.052</b>	<b>256</b>	<b>1.164.759</b>
Barcelona	104.812	205.237.104	76.810	120.738.082	27.848	83.746.506	154	752.516
Girona	5.858	17.455.029	3.611	8.671.759	2.241	8.744.784	6	38.486
Lleida	2.929	8.967.833	1.959	5.292.739	953	3.596.233	17	78.861
Tarragona	4.894	17.517.509	2.401	7.595.084	2.414	9.627.529	79	294.896
<b>Comunitat Valenciana</b>	<b>69.527</b>	<b>177.454.724</b>	<b>39.324</b>	<b>90.047.785</b>	<b>24.642</b>	<b>69.803.301</b>	<b>5.561</b>	<b>17.603.638</b>
Alicante/Alacant	23.785	60.240.426	14.307	30.549.334	8.465	26.257.255	1.013	3.433.837
Castellón/Castelló	8.572	26.097.096	4.959	13.419.563	2.522	8.908.087	1.091	3.769.446
Valencia/València	37.170	91.117.202	20.058	46.078.888	13.655	34.637.959	3.457	10.400.355
<b>Extremadura</b>	<b>5.125</b>	<b>16.942.070</b>	<b>2.364</b>	<b>7.652.521</b>	<b>2.376</b>	<b>7.990.625</b>	<b>385</b>	<b>1.298.924</b>
Badajoz	3.812	11.499.168	1.836	5.124.681	1.632	5.229.196	344	1.145.291
Cáceres	1.313	5.442.902	528	2.527.840	744	2.761.429	41	153.633
<b>Galicia</b>	<b>19.081</b>	<b>61.052.637</b>	<b>11.428</b>	<b>37.792.601</b>	<b>7.597</b>	<b>22.944.766</b>	<b>56</b>	<b>315.270</b>
Coruña A	7.565	25.884.486	4.869	18.191.438	2.696	7.693.048	0	0
Lugo	1.625	4.197.222	974	2.605.408	626	1.467.601	25	124.213
Ourense	2.213	8.495.235	1.266	2.996.370	921	5.327.862	26	171.003
Pontevedra	7.678	22.475.694	4.319	13.999.385	3.354	8.456.255	5	20.054
<b>Madrid (Comunidad de)</b>	<b>65.561</b>	<b>156.738.607</b>	<b>55.913</b>	<b>98.315.051</b>	<b>9.366</b>	<b>56.636.224</b>	<b>282</b>	<b>1.787.332</b>
<b>Murcia (Región de)</b>	<b>15.355</b>	<b>58.337.989</b>	<b>6.503</b>	<b>25.629.661</b>	<b>7.099</b>	<b>24.875.850</b>	<b>1.753</b>	<b>7.832.478</b>
<b>Navarra (Com. Foral de)</b>	<b>6.820</b>	<b>18.110.980</b>	<b>4.241</b>	<b>9.729.213</b>	<b>1.627</b>	<b>5.238.379</b>	<b>952</b>	<b>3.143.388</b>
<b>Pais Vasco</b>	<b>17.838</b>	<b>49.094.672</b>	<b>11.409</b>	<b>33.075.659</b>	<b>3.880</b>	<b>10.447.460</b>	<b>2.549</b>	<b>5.571.553</b>
Alava	2.428	7.873.329	1.456	5.263.808	704	1.693.235	268	916.286
Guipuzcoa	8.101	17.272.695	4.866	10.899.376	1.930	3.757.730	1.305	2.615.589
Vizcaya	7.309	23.948.648	5.087	16.912.475	1.246	4.996.495	976	2.039.678
<b>Rioja (La)</b>	<b>3.424</b>	<b>11.001.643</b>	<b>2.213</b>	<b>7.143.318</b>	<b>906</b>	<b>2.633.733</b>	<b>305</b>	<b>1.224.592</b>
<b>Ceuta y Melilla</b>	<b>98</b>	<b>762.822</b>	<b>50</b>	<b>507.104</b>	<b>47</b>	<b>255.143</b>	<b>1</b>	<b>575</b>
Ceuta	83	192.361	36	116.976	46	74.810	1	575
Melilla	15	570.461	14	390.128	1	180.333	0	0

## El.3 Efectos de comercio recibidos en gestión de cobro de clientes con vencimiento en el mes de referencia

Importe en euros

	Total		Bancos		Cajas de Ahorro		Cooperativas de Crédito	
	Número	Importe	Número	Importe	Número	Importe	Número	Importe
<b>TOTAL</b>	<b>2.611.202</b>	<b>6.308.592.156</b>	<b>1.923.681</b>	<b>4.868.227.513</b>	<b>630.107</b>	<b>1.346.240.542</b>	<b>57.414</b>	<b>94.124.101</b>
<b>Andalucía</b>	<b>76.548</b>	<b>210.692.385</b>	<b>46.080</b>	<b>118.236.330</b>	<b>25.227</b>	<b>78.358.391</b>	<b>5.241</b>	<b>14.097.664</b>
Almería	6.268	17.301.203	2.650	5.466.355	1.232	6.978.453	2.386	4.856.395
Cádiz	6.624	10.751.164	2.791	5.218.127	3.709	5.399.087	124	133.950
Córdoba	8.268	41.580.757	2.929	18.939.541	5.205	22.066.920	134	574.296
Granada	5.982	11.510.605	2.725	4.187.814	2.220	3.742.100	1.037	3.580.691
Huelva	2.942	8.369.985	1.777	6.178.710	1.109	2.069.928	56	121.347
Jaén	3.020	4.941.805	2.499	2.758.947	521	2.182.858	0	0
Málaga	8.706	21.859.301	4.733	9.182.280	2.677	9.204.441	1.296	3.472.580
Sevilla	34.738	94.377.565	25.976	66.304.556	8.554	26.714.604	208	1.358.405
<b>Aragón</b>	<b>75.493</b>	<b>133.541.915</b>	<b>47.699</b>	<b>92.361.724</b>	<b>16.677</b>	<b>31.922.646</b>	<b>11.117</b>	<b>9.257.545</b>
Huesca	6.215	10.242.822	2.772	3.362.422	1.713	6.045.923	1.730	834.477
Teruel	3.103	4.846.250	2.949	3.435.925	100	1.323.803	54	86.522
Zaragoza	66.175	118.452.843	41.978	85.563.377	14.864	24.552.920	9.333	8.336.546
<b>Asturias (Ppdo de)</b>	<b>18.559</b>	<b>76.632.985</b>	<b>14.162</b>	<b>57.422.382</b>	<b>4.087</b>	<b>17.008.508</b>	<b>310</b>	<b>2.202.095</b>
<b>Balears (Illes)</b>	<b>19.454</b>	<b>25.138.075</b>	<b>11.853</b>	<b>12.754.516</b>	<b>7.561</b>	<b>12.151.366</b>	<b>40</b>	<b>232.193</b>
<b>Canarias</b>	<b>13.528</b>	<b>20.245.549</b>	<b>9.652</b>	<b>12.304.388</b>	<b>3.266</b>	<b>5.816.266</b>	<b>610</b>	<b>2.124.895</b>
Las Palmas	8.613	12.470.699	5.940	6.602.239	2.335	4.806.406	338	1.062.054
Santa C. Tenerife	4.915	7.774.850	3.712	5.702.149	931	1.009.860	272	1.062.841
<b>Cantabria</b>	<b>13.568</b>	<b>26.661.136</b>	<b>9.060</b>	<b>21.541.073</b>	<b>1.937</b>	<b>3.894.492</b>	<b>2.571</b>	<b>1.225.571</b>
<b>Castilla y León</b>	<b>30.449</b>	<b>66.934.955</b>	<b>15.195</b>	<b>35.143.409</b>	<b>6.702</b>	<b>22.274.761</b>	<b>8.552</b>	<b>9.516.785</b>
Ávila	515	1.240.623	217	684.408	294	532.081	4	24.134
Burgos	8.320	17.603.124	2.548	10.375.471	1.013	3.026.745	4.759	4.200.908
León	5.265	10.234.316	2.967	3.607.605	2.294	6.588.971	4	37.740
Palencia	1.071	5.517.743	555	2.615.070	487	2.812.576	29	90.097
Salamanca	2.068	5.906.099	1.590	3.603.727	478	2.302.372	0	0
Segovia	990	3.365.819	680	1.776.628	303	1.584.535	7	4.656
Soria	4.355	5.619.744	621	894.648	165	282.612	3.569	4.442.484
Valladolid	7.154	15.934.316	5.454	10.292.992	1.564	5.002.823	136	638.501
Zamora	711	1.513.171	563	1.292.860	104	142.046	44	78.265
<b>Castilla-La Mancha</b>	<b>39.110</b>	<b>68.934.677</b>	<b>23.173</b>	<b>39.298.870</b>	<b>14.865</b>	<b>26.179.545</b>	<b>1.072</b>	<b>3.456.262</b>
Albacete	3.088	4.093.426	1.422	1.719.342	1.588	2.146.504	78	227.580
Ciudad Real	6.222	13.873.059	2.322	6.009.461	3.382	5.718.163	518	2.145.435
Cuenca	3.633	7.433.907	1.057	3.255.301	2.444	3.476.725	132	701.881
Guadalajara	5.312	10.432.234	4.002	5.706.310	1.279	4.706.559	31	19.365
Toledo	20.855	33.102.051	14.370	22.608.456	6.172	10.131.594	313	362.001
<b>Cataluña</b>	<b>1.339.842</b>	<b>2.455.393.658</b>	<b>1.011.724</b>	<b>1.967.729.177</b>	<b>325.766</b>	<b>481.005.173</b>	<b>2.352</b>	<b>6.659.308</b>
Barcelona	1.181.173	2.243.370.648	895.234	1.810.692.199	284.078	429.363.168	1.861	3.315.281
Girona	97.819	126.533.941	70.881	97.454.674	26.658	26.669.420	280	2.409.847
Lleida	31.137	32.161.702	27.150	26.801.218	3.794	4.577.044	193	783.440
Tarragona	29.713	53.327.367	18.459	32.781.086	11.236	20.395.541	18	150.740
<b>Comunitat Valenciana</b>	<b>113.460</b>	<b>262.403.309</b>	<b>73.439</b>	<b>127.247.306</b>	<b>31.200</b>	<b>120.985.956</b>	<b>8.821</b>	<b>14.170.047</b>
Alicante/Alacant	39.430	54.472.387	29.024	37.842.966	8.349	14.339.793	2.057	2.289.628
Castellón/Castelló	18.482	48.525.559	12.172	33.643.972	5.488	8.508.544	822	6.373.043
Valencia/València	55.548	159.405.363	32.243	55.760.368	17.363	98.137.619	5.942	5.507.376
<b>Extremadura</b>	<b>4.435</b>	<b>8.347.669</b>	<b>2.708</b>	<b>4.513.324</b>	<b>1.542</b>	<b>3.208.823</b>	<b>185</b>	<b>625.522</b>
Badajoz	2.344	3.972.187	1.645	2.260.226	526	1.128.082	173	583.879
Cáceres	2.091	4.375.482	1.063	2.253.098	1.016	2.080.741	12	41.643
<b>Galicia</b>	<b>51.452</b>	<b>126.355.949</b>	<b>30.348</b>	<b>80.275.873</b>	<b>20.881</b>	<b>45.670.143</b>	<b>223</b>	<b>409.933</b>
Coruña A	31.169	69.896.997	17.700	52.138.936	13.443	17.536.662	26	221.399
Lugo	3.162	3.949.859	2.827	3.425.112	321	482.756	14	41.991
Ourense	2.619	6.385.010	1.144	1.993.396	1.464	4.360.686	11	30.928
Pontevedra	14.502	46.124.083	8.677	22.718.429	5.653	23.290.039	172	115.615
<b>Madrid (Comunidad de)</b>	<b>603.674</b>	<b>2.311.284.271</b>	<b>472.142</b>	<b>1.931.049.036</b>	<b>130.415</b>	<b>376.318.837</b>	<b>1.117</b>	<b>3.916.398</b>
<b>Murcia (Región de)</b>	<b>28.719</b>	<b>59.059.257</b>	<b>9.423</b>	<b>14.480.229</b>	<b>16.982</b>	<b>40.072.036</b>	<b>2.314</b>	<b>4.506.992</b>
<b>Navarra (Com. Foral de)</b>	<b>33.907</b>	<b>63.631.879</b>	<b>16.585</b>	<b>30.063.011</b>	<b>9.210</b>	<b>19.521.547</b>	<b>8.112</b>	<b>14.047.321</b>
<b>Pais Vasco</b>	<b>134.695</b>	<b>362.145.077</b>	<b>119.455</b>	<b>300.086.554</b>	<b>11.694</b>	<b>55.764.341</b>	<b>3.546</b>	<b>6.294.182</b>
Álava	12.770	35.436.130	11.271	32.277.597	1.012	2.025.947	487	1.132.586
Guipuzcoa	65.344	117.043.110	56.731	94.921.838	5.621	17.376.687	2.992	4.744.585
Vizcaya	56.581	209.665.837	51.453	172.887.119	5.061	36.361.707	67	417.011
<b>Rioja (La)</b>	<b>14.179</b>	<b>30.971.468</b>	<b>10.978</b>	<b>23.710.831</b>	<b>2.014</b>	<b>5.888.221</b>	<b>1.187</b>	<b>1.372.416</b>
<b>Ceuta y Melilla</b>	<b>130</b>	<b>217.942</b>	<b>5</b>	<b>9.480</b>	<b>81</b>	<b>199.490</b>	<b>44</b>	<b>8.972</b>
Ceuta	128	217.842	3	9.380	81	199.490	44	8.972
Melilla	2	100	2	100	0	0	0	0



