

3 de marzo de 2021

## Encuesta Coyuntural sobre Stocks y Existencias (ECSE). Base 2015 Cuarto trimestre 2020 y año 2020. Datos provisionales

**El índice del nivel de existencias de mercaderías en el Comercio disminuye un 4,4% en tasa anual en el cuarto trimestre**

**Dentro del cuarto trimestre, el mes de diciembre presenta el mayor descenso en tasa anual, con un -4,9%**

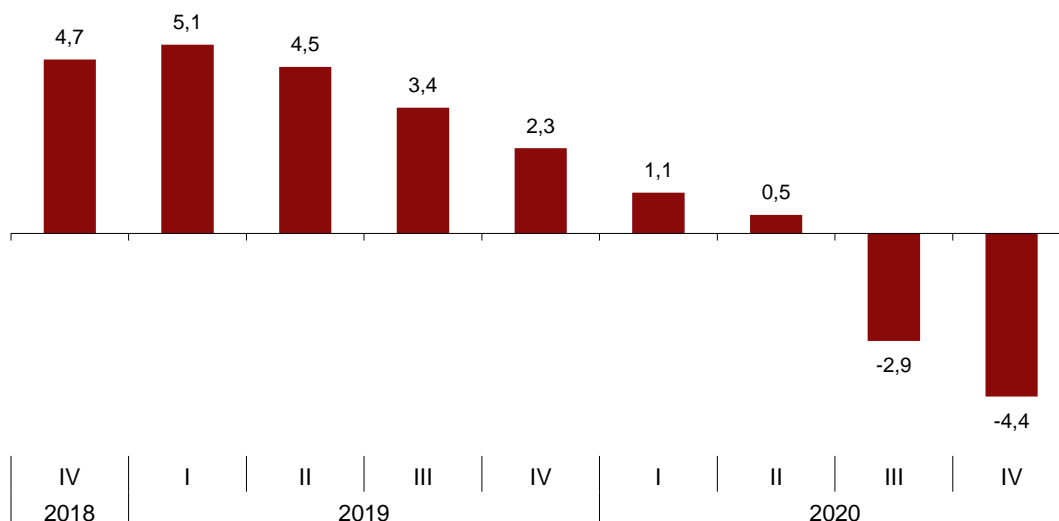
**En el conjunto del año 2020 el nivel de existencias de mercaderías en el Comercio disminuyó un 1,4%**

### Evolución trimestral del nivel de existencias de mercaderías en el Comercio

El índice general del nivel de existencias de mercaderías en el Comercio presenta una variación anual del -4,4% en el cuarto trimestre de 2020. Esta tasa es 1,5 puntos inferior a la registrada en el tercer trimestre.

### Índice general del nivel de existencias de mercaderías en el Comercio

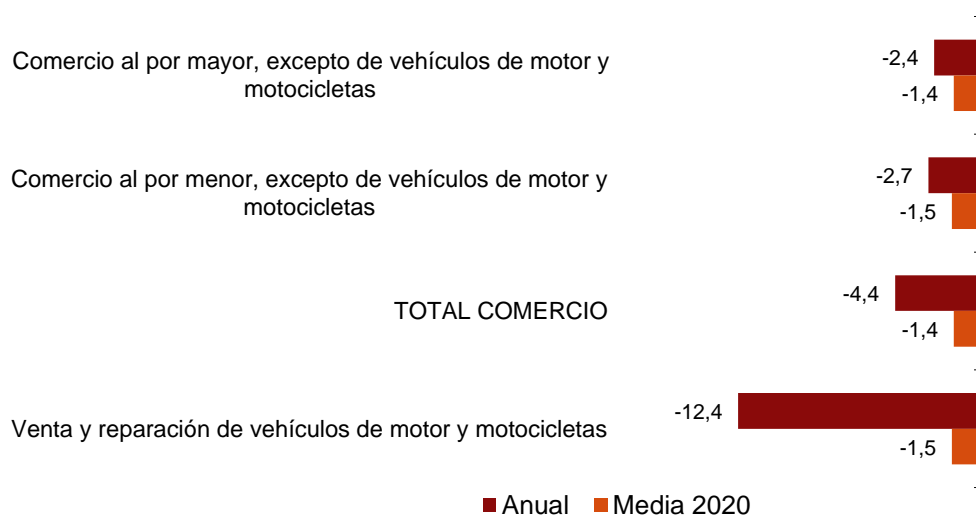
Tasa anual. Porcentaje



En el cuarto trimestre del 2020 todos los sectores presentan tasas anuales negativas, *Venta y reparación de vehículos de motor y motocicletas* es el que más disminuye (-12,4%).

En el conjunto del año 2020 el nivel de existencias de mercaderías en el Comercio disminuye un 1,4%. Todos los sectores registran tasas negativas, *Venta y reparación de vehículos de motor y motocicletas* y *Comercio al por menor, excepto de vehículos de motor y motocicletas* son los que más disminuyen (ambos con una tasa del -1,5%).

## Índices del nivel de existencias de mercaderías en el Comercio General y por sector de actividad. IV Trimestre 2020. Tasa anual. Porcentaje



## Índices del nivel de existencias de mercaderías en el Comercio por sector de actividad Tasas anuales y de la media de lo que va de año. Porcentaje

		Venta y reparación de vehículos de motor y motocicletas		Comercio al por mayor, excepto de vehículos de motor y motocicletas		Comercio al por menor, excepto de vehículos de motor y motocicletas	
		Anual	De la media de lo que va de año	Anual	De la media de lo que va de año	Anual	De la media de lo que va de año
2018	IV	7,7	11,2	6,6	6,2	-0,6	-1,0
2019	I	7,2	7,2	6,4	6,4	1,2	1,2
	II	5,9	6,5	5,7	6,0	1,3	1,2
	III	9,4	7,4	2,8	4,9	0,4	0,9
	IV	8,1	7,6	1,5	4,0	-0,3	0,6
2020	I	6,7	6,7	-0,2	-0,2	-0,3	-0,3
	II	6,8	6,8	-1,0	-0,6	-1,2	-0,8
	III	-7,0	2,2	-1,8	-1,0	-2,0	-1,2
	IV	-12,4	-1,5	-2,4	-1,4	-2,7	-1,5

## Evolución mensual del nivel de existencias de mercaderías en el Comercio

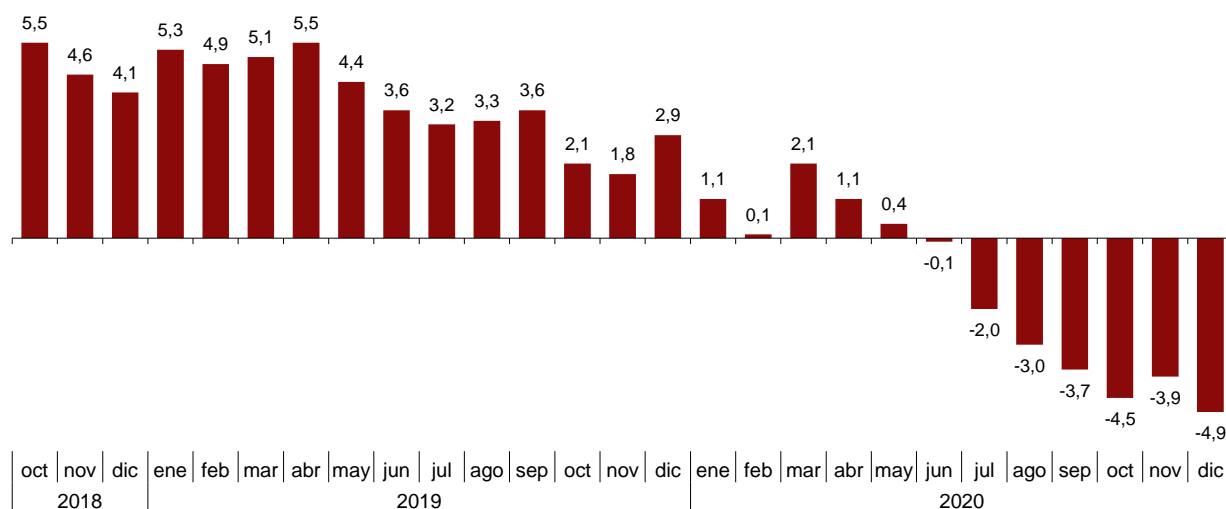
El índice general del nivel de existencias de mercaderías en el Comercio presenta en octubre de 2020 una tasa anual del -4,5%. Esta tasa es ocho décimas inferior a la registrada en septiembre.

En noviembre la tasa anual es del -3,9%, seis décimas superior a la registrada en octubre.

Por último, en diciembre la tasa anual es del -4,9%, un punto menos que la de noviembre.

## Índice general del nivel de existencias de mercaderías en el Comercio

Tasa anual. Porcentaje



Todos los sectores presentan tasas anuales negativas en los meses de octubre, noviembre y diciembre, *Venta y reparación de vehículos de motor y motocicletas* es el que presenta las tasas más negativas en estos tres meses.

## Índices del nivel de existencias de mercaderías en el Comercio por sector de actividad

Tasas anuales y de la media de lo que va de año. Porcentaje

		Venta y reparación de vehículos de motor y motocicletas		Comercio al por mayor, excepto de vehículos de motor y motocicletas		Comercio al por menor, excepto de vehículos de motor y motocicletas	
		Anual	De la media de lo que va de año	Anual	De la media de lo que va de año	Anual	De la media de lo que va de año
2019	Octubre	9,0	7,6	0,9	4,5	0,0	0,8
	Noviembre	7,2	7,6	1,5	4,2	-1,2	0,6
	Diciembre	8,2	7,6	2,3	4,0	0,3	0,6
2020	Enero	6,3	6,3	-0,2	-0,2	0,2	0,2
	Febrero	4,9	5,6	-0,7	-0,5	-1,8	-0,8
	Marzo	8,9	6,7	0,3	-0,2	0,7	-0,3
	Abril	7,5	6,9	-0,7	-0,3	-0,3	-0,3
	Mayo	8,1	7,2	-1,4	-0,6	-1,5	-0,5
	Junio	4,7	6,8	-1,0	-0,6	-1,8	-0,8
	Julio	-3,3	5,3	-1,7	-0,8	-1,9	-0,9
	Agosto	-7,1	3,8	-1,8	-0,9	-2,2	-1,1
	Septiembre	-10,7	2,2	-2,0	-1,0	-1,8	-1,2
	Octubre	-12,2	0,7	-2,5	-1,2	-2,8	-1,3
	Noviembre	-11,5	-0,4	-1,7	-1,2	-2,6	-1,5
	Diciembre	-13,6	-1,5	-2,9	-1,4	-2,5	-1,5

## Revisiones y actualización de datos

Coincidiendo con la publicación de hoy, el INE ha actualizado los datos de las series de ECSE en el sector Comercio correspondientes a los cinco últimos meses. Los resultados están disponibles en INEBase.

## Nota metodológica

El objetivo principal de la Encuesta Coyuntural sobre Stocks y Existencias (ECSE) es proporcionar la información necesaria para obtener un indicador coyuntural que mida a corto plazo la evolución del valor del nivel de existencias en el comercio y en la industria.

Actualmente sólo se publica la evolución del nivel de existencias en la parte de comercio, para ello se calcula un índice de valor de las mercaderías a final de mes. Los índices se publican trimestralmente aunque se dispone de series con periodicidad tanto trimestral como mensual. La publicación se inicia con los índices del nivel de existencias en el comercio correspondientes a enero de 2013.

**Tipo de encuesta:** continua de periodicidad trimestral.

**Año base:** 2015.

**Ámbito poblacional:** unidades económicas cuya actividad principal, clasificada según la CNAE-2009, está incluida en la Sección G: Comercio al por mayor y al por menor; reparación de vehículos de motor y motocicletas, exceptuando el grupo 46.1: Intermediarios del comercio.

**Ámbito geográfico:** todo el territorio nacional excepto Ceuta y Melilla; para las unidades estadísticas cuya actividad principal pertenece a la división 47 de la CNAE-2009: Comercio al por menor, excepto de vehículos de motor y motocicletas también se incluyen dichas ciudades autónomas.

**Tamaño muestral:** aproximadamente 4.900 empresas de la muestra de ICM y 3.800 de la muestra de IASS.

**Tipo de muestreo:** muestreo aleatorio estratificado en las empresas de ICM e IASS.

**Método de recogida:** cumplimentación del cuestionario por parte del informante usando alguna de las siguientes vías: internet (sistema IRIA), correo electrónico, fax, teléfono o vía postal.

Para más información se puede tener acceso a la metodología en:

[http://www.ine.es/metodologia/t37/t3730063\\_2015.pdf](http://www.ine.es/metodologia/t37/t3730063_2015.pdf)

Y al informe metodológico estandarizado en:

<http://www.ine.es/dynt3/metadatos/es/RespuestaDatos.html?oe=30063>

Las estadísticas del INE se elaboran de acuerdo con el Código de Buenas Prácticas de las Estadísticas Europeas, que fundamenta la política y estrategia de calidad de la institución. Para más información, véase la sección de [Calidad en el INE y Código de Buenas Prácticas](#) en la página web del INE.

---

Más información en INEbase – [www.ine.es](http://www.ine.es) Twitter: [@es\\_ine](#) Todas las notas de prensa en: [www.ine.es/prensa/prensa.htm](http://www.ine.es/prensa/prensa.htm)

Gabinete de prensa: **Teléfonos: 91 583 93 63 /94 08** — [gprensa@ine.es](mailto:gprensa@ine.es)

Área de información: **Teléfono: 91 583 91 00** – [www.ine.es/infoine](http://www.ine.es/infoine)

---

## Encuesta Coyuntural sobre Stocks y Existencias. Base 2015

### Cuarto trimestre de 2020

Datos provisionales

#### 1. Índices del nivel de existencias de mercaderías en el Comercio General y por sector de actividad. Cuarto trimestre de 2020

	Índice	Tasa (%)		
		Trimestral	Anual	De la media del año 2020
<b>Total comercio</b>	117,4	0,6	-4,4	-1,4
Venta y reparación de vehículos de motor y motocicletas	144,4	-2,8	-12,4	-1,5
Comercio al por mayor, excepto de vehículos de motor y motocicletas	117,6	0,6	-2,4	-1,4
Comercio al por menor, excepto de vehículos de motor y motocicletas	103,9	3,3	-2,7	-1,5

#### 2. Índices del nivel de existencias de mercaderías en el Comercio General y por sector de actividad. Octubre, noviembre y diciembre de 2020

	Índice	Tasa (%)		
		Mensual	Anual	De la media de lo que va de año
<b>Total comercio</b>				
Octubre	117,8	1,0	-4,5	-0,8
Noviembre	119,0	1,0	-3,9	-1,1
Diciembre	115,4	-3,0	-4,9	-1,4
Venta y reparación de vehículos de motor y motocicletas				
Octubre	145,3	0,8	-12,2	0,7
Noviembre	146,5	0,8	-11,5	-0,4
Diciembre	141,4	-3,5	-13,6	-1,5
Comercio al por mayor, excepto de vehículos de motor y motocicletas				
Octubre	117,9	0,2	-2,5	-1,2
Noviembre	118,7	0,7	-1,7	-1,2
Diciembre	116,2	-2,2	-2,9	-1,4
Comercio al por menor, excepto de vehículos de motor y motocicletas				
Octubre	104,1	2,7	-2,8	-1,3
Noviembre	106,2	1,9	-2,6	-1,5
Diciembre	101,4	-4,4	-2,5	-1,5

### 3. Índices del nivel de existencias de mercaderías en el Comercio General y por sector de actividad. Tasa anual por periodo. Porcentaje

		Total Comercio	Venta y reparación de vehículos de motor y motocicletas	Comercio al por mayor, excepto de vehículos de motor y motocicletas	Comercio al por menor, excepto de vehículos de motor y motocicletas
2016		5,0	19,1	2,8	2,1
2017		5,4	13,6	4,7	2,0
2018		5,1	11,2	6,2	-1,0
2019		3,8	7,6	4,0	0,6
2020		-1,4	-1,5	-1,4	-1,5
2018	IV	4,7	7,7	6,6	-0,6
2019	I	5,1	7,2	6,4	1,2
	II	4,5	5,9	5,7	1,3
	III	3,4	9,4	2,8	0,4
	IV	2,3	8,1	1,5	-0,3
2020	I	1,1	6,7	-0,2	-0,3
	II	0,5	6,8	-1,0	-1,2
	III	-2,9	-7,0	-1,8	-2,0
	IV	-4,4	-12,4	-2,4	-2,7
2019	Octubre	2,1	9,0	0,9	0,0
	Noviembre	1,8	7,2	1,5	-1,2
	Diciembre	2,9	8,2	2,3	0,3
2020	Enero	1,1	6,3	-0,2	0,2
	Febrero	0,1	4,9	-0,7	-1,8
	Marzo	2,1	8,9	0,3	0,7
	Abril	1,1	7,5	-0,7	-0,3
	Mayo	0,4	8,1	-1,4	-1,5
	Junio	-0,1	4,7	-1,0	-1,8
	Julio	-2,0	-3,3	-1,7	-1,9
	Agosto	-3,0	-7,1	-1,8	-2,2
	Septiembre	-3,7	-10,7	-2,0	-1,8
	Octubre	-4,5	-12,2	-2,5	-2,8
	Noviembre	-3,9	-11,5	-1,7	-2,6
	Diciembre	-4,9	-13,6	-2,9	-2,5

### 4. Índices del nivel de existencias de mercaderías en el Comercio General y por sector de actividad. Tasa respecto al último mes del trimestre anterior. Porcentaje

		Total Comercio	Venta y reparación de vehículos de motor y motocicletas	Comercio al por mayor, excepto de vehículos de motor y motocicletas	Comercio al por menor, excepto de vehículos de motor y motocicletas
2018	Diciembre	1,0	3,9	0,2	0,7
2019	Marzo	1,7	8,3	0,8	-1,1
	Junio	0,1	-0,7	0,1	0,8
	Septiembre	0,7	-0,7	1,6	-0,2
	Diciembre	0,3	1,3	-0,4	0,8
2020	Marzo	1,0	9,0	-1,1	-0,6
	Junio	-2,0	-4,5	-1,1	-1,8
	Septiembre	-2,9	-15,3	0,6	-0,2
	Diciembre	-1,0	-1,9	-1,2	0,1