

6 de mayo de 2021

Encuesta de Gasto Turístico Marzo 2021. Datos provisionales

El gasto total de los turistas internacionales que visitan España en marzo disminuye un 76,4% respecto al mismo mes de 2020

El gasto por turista baja un 3,9%, hasta los 1.046 euros

El gasto total realizado por los turistas internacionales que visitan España en marzo alcanza los 513 millones de euros, lo que supone un descenso del 76,4% respecto al mismo mes de 2020.

Comparando con niveles previos a la pandemia, el gasto total de los turistas internacionales en el mes de marzo de 2021, presenta un descenso del 91,5% respecto a marzo de 2019.

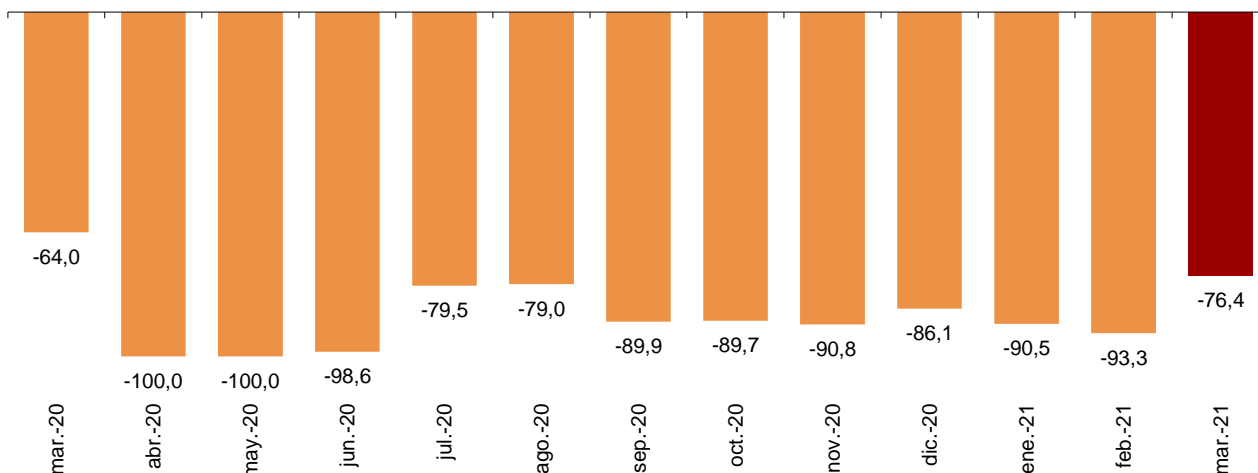
El gasto medio por turista se sitúa en 1.046 euros, con una bajada anual del 3,9%. Por su parte, el gasto medio diario disminuye un 16,9%, hasta los 128 euros.

La duración media de los viajes de los turistas internacionales es de 8,2 días, lo que supone un aumento de 1,1 días respecto a la media de marzo de 2020.

Durante los tres primeros meses de 2021 el gasto total de los turistas internacionales disminuye un 89,0% respecto al mismo periodo del año anterior, alcanzando los 1.286 millones de euros.

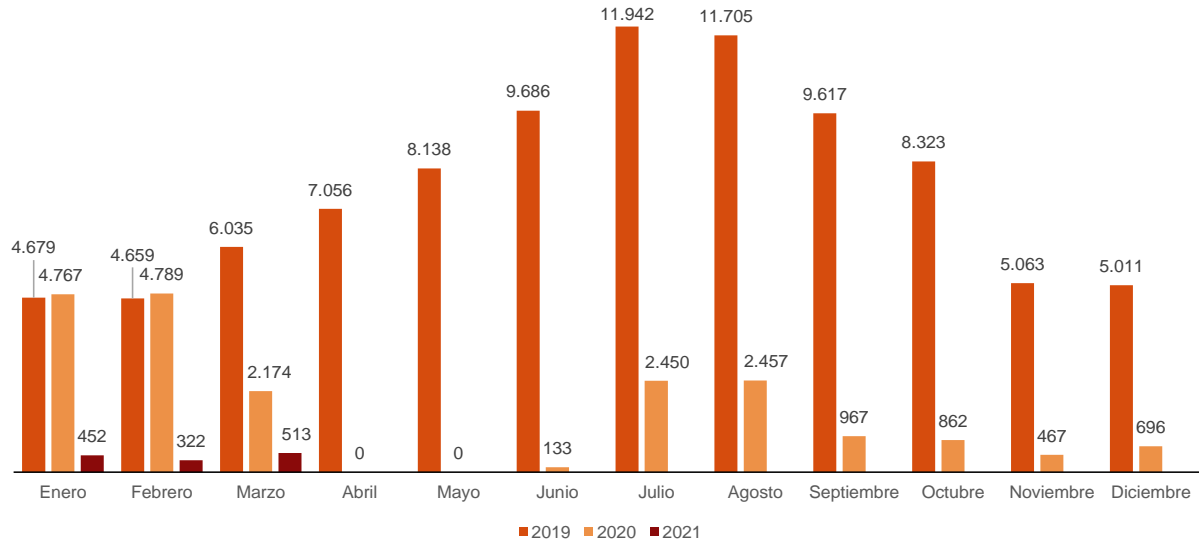
Tasa de variación anual del gasto total de los turistas internacionales

Porcentaje



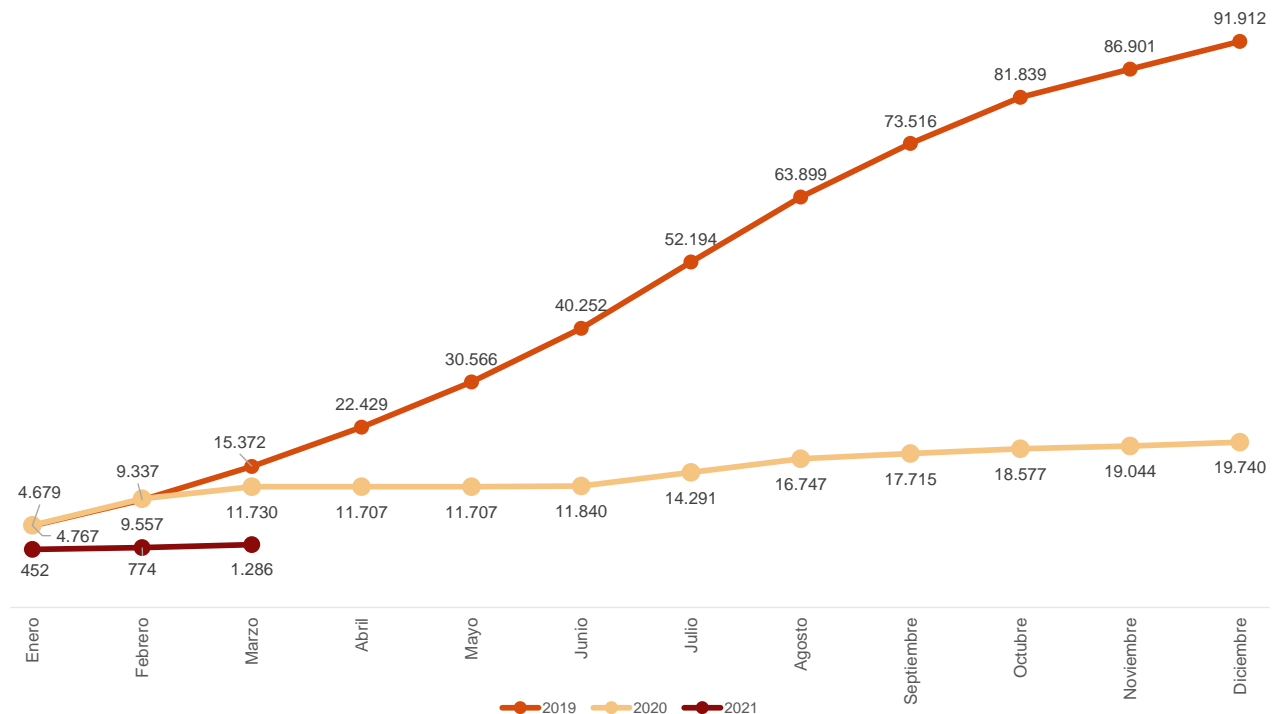
Gasto total de los turistas internacionales. Comparativa 2019-2020-2021

Millones de euros



Acumulado del gasto total de los turistas internacionales. Comparativa 2019-2020-2021

Millones de euros



Países emisores

Los principales países emisores en cuanto al nivel de gasto en marzo son Alemania (con el 20,8% del total), Francia (15,2%) y el conjunto de países nórdicos –Dinamarca, Finlandia, Noruega y Suecia– (5,5%).

El gasto de los turistas residentes en Alemania disminuye un 62,8% en tasa anual, el de los turistas procedentes de Francia un 52,3% y el de los de países nórdicos un 87,4%.

Gasto de los turistas internacionales según país de residencia

	Marzo 2021							
	Gasto total (millones de euros)	Variación anual	Gasto medio por turista (euros)	Variación anual	Gasto medio diario (euros)	Variación anual	Duración media del viaje (días)	Variación anual
TOTAL	513	-76,4	1.046	-3,9	128	-16,9	8,2	15,6
Alemania	107	-62,8	1.071	2,1	114	-14,2	9,4	19,0
Francia	78	-52,3	710	24,7	100	4,1	7,1	19,9
Italia	22	-52,3	718	-2,5	122	-6,7	5,9	4,5
Países nórdicos	28	-87,4	1.278	-5,3	119	-17,5	10,7	14,8
Reino Unido	20	-94,8	1.076	14,8	77	-37,7	13,9	84,2
Resto del mundo	258	-76,1	1.230	-7,8	159	-21,1	7,8	16,9

En los tres primeros meses de 2021 Alemania es el país con mayor gasto acumulado (16,4% del total). Le siguen Francia (15,2%) y el conjunto de países nórdicos (5,9%).

Gasto acumulado de los turistas internacionales según país de residencia

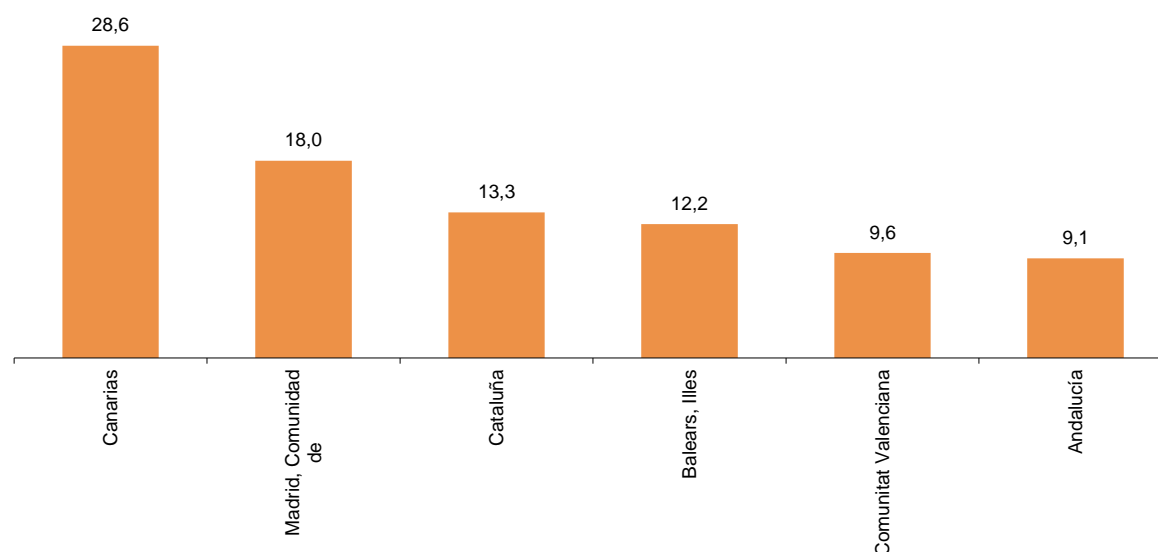
	Año 2021		
	Gasto total (millones de euros)	Porcentaje	Variación anual
TOTAL	1.286	100,0	-89,0
Alemania	211	16,4	-85,3
Francia	196	15,2	-76,2
Italia	57	4,4	-86,7
Países nórdicos	76	5,9	-93,5
Reino Unido	63	4,9	-96,8
Resto del mundo	684	53,2	-88,5

Comunidades autónomas de destino principal

Las comunidades autónomas de destino principal con mayor peso en el gasto de los turistas en marzo son Canarias (con el 28,6% del total), Comunidad de Madrid (18,0%) y Cataluña (13,3%).

Gasto total según CCAA de destino principal

Porcentaje



El gasto de los turistas disminuye un 76,0% en Canarias respecto a marzo de 2020, un 71,2% en Comunidad de Madrid y un 82,9% en Cataluña.

El resto de comunidades de destino principal de los turistas también presentan tasas anuales negativas.

Gasto de los turistas internacionales según comunidad autónoma de destino principal

	Marzo 2021							
	Gasto total (millones de euros)	Variación anual	Gasto medio por turista (euros)	Variación anual	Gasto medio diario (euros)	Variación anual	Duración media del viaje (días)	Variación anual
TOTAL	513	-76,4	1.046	-3,9	128	-16,9	8,2	15,6
Canarias	146	-76,0	1.456	10,0	126	-15,1	11,5	29,5
Madrid, Comunidad de	92	-71,2	1.333	3,9	231	-21,9	5,8	33,0
Cataluña	68	-82,9	797	-20,3	137	-28,5	5,8	11,5
Balears, Illes	63	-40,2	955	5,5	111	-30,1	8,6	51,0
Comunitat Valenciana	49	-79,9	1.047	6,3	102	-3,9	10,3	10,6
Andalucía	47	-86,0	915	-18,0	92	-26,5	9,9	11,5
Resto de CCAA	47	-71,2	662	-8,4	116	-9,3	5,7	1,0

En los tres primeros meses de 2021 las comunidades autónomas de destino principal con mayor gasto acumulado son Canarias (con el 29,8% del total), Cataluña (15,5%) y Comunidad de Madrid (15,0%).

Gasto acumulado de los turistas internacionales según comunidad autónoma de destino principal

	Año 2021		
	Gasto total (millones de euros)	Porcentaje	Variación anual
TOTAL	1.286	100,0	-89,0
Canarias	384	29,8	-88,9
Cataluña	200	15,5	-91,3
Madrid, Comunidad de	193	15,0	-89,6
Comunitat Valenciana	143	11,1	-88,3
Andalucía	128	10,0	-92,3
Balears, Illes	92	7,2	-76,3
Resto de CCAA	147	11,4	-82,5

Partidas de gasto

El *gasto en actividades (deportivas, culturales,...)* es la principal partida en marzo, con un 22,7% del total del gasto y un descenso del 73,8% respecto al mismo mes de 2020.

Las siguientes partidas son el *gasto en transporte internacional (no incluido en el paquete turístico)* y el *gasto en alojamiento (no incluido en el paquete turístico)*, con un 22,2% y 18,0% del total, respectivamente. El primero disminuye un 77,3% en tasa anual y el segundo un 70,7%.

Gasto de los turistas internacionales según partidas de gasto

	Marzo 2021		
	Gasto total (millones de euros)	Porcentaje	Variación anual
TOTAL	513	100,0	-76,4
Gasto en paquete turístico	40	7,8	-89,3
Gasto no incluido en paquete turístico	472	92,2	-73,7
- Gasto en transporte internacional	114	22,2	-77,3
- Gasto en alojamiento	92	18,0	-70,7
- Gasto en manutención	92	17,9	-72,9
- Gasto en actividades	116	22,7	-73,8
- Otros gastos	58	11,4	-70,8

Tipo de alojamiento principal, forma de organización y motivo principal del viaje

El 56,1% del gasto total en marzo lo realizan turistas que pernoctan en alojamientos hoteleros, con un descenso del 78,7% respecto al mismo mes de 2020. Por su parte, el gasto en alojamientos de no mercado se reduce un 65,0%.

El gasto de los turistas que no viajan con paquete turístico (que representa el 88,4% del total) baja un 71,9%. El de los que contratan paquete turístico se reduce un 89,4%.

En cuanto al motivo del viaje, los turistas que visitan España por ocio generan el 61,3% del gasto total (con un desembolso un 83,0% menor que en marzo de 2020).

Gasto de los turistas internacionales según tipo de alojamiento principal, forma de organización y motivo principal del viaje

	Marzo 2021							
	Gasto total (millones de euros)	Variación anual	Gasto medio por turista (euros)	Variación anual	Gasto medio diario (euros)	Variación anual	Duración media del viaje (días)	Variación anual
TOTAL (*)	513	-76,4	1.046	-3,9	128	-16,9	8,2	15,6
Mercado	369	-79,1	1.039	-10,9	177	-1,8	5,9	-9,3
- Alojamiento hotelero	288	-78,7	953	-17,3	219	9,3	4,4	-24,3
- Resto de mercado	81	-80,3	1.517	25,3	106	-22,3	14,3	61,2
De no mercado	143	-65,0	1.065	25,8	74	-20,6	14,3	58,4
TOTAL	513	-76,4	1.046	-3,9	128	-16,9	8,2	15,6
Sin paquete turístico	453	-71,9	1.035	-1,9	124	-18,6	8,4	20,5
Con paquete turístico	59	-89,4	1.137	-5,0	173	8,5	6,6	-12,5
TOTAL	513	-76,4	1.046	-3,9	128	-16,9	8,2	15,6
Ocio	314	-83,0	1.117	4,8	126	-19,9	9,3	30,7
Negocios	104	-23,3	1.011	-18,5	176	-22,6	4,6	5,3
Otros motivos	95	-48,8	1.008	12,0	102	-3,2	10,0	15,7

(*): Se distinguen dos grupos principales de alojamiento en función si ha habido o no transacción monetaria: de mercado (alojamiento de pago; hoteles, alojamiento en alquiler, camping, casa rural y otro alojamiento de mercado) o de no mercado (vivienda en propiedad, vivienda de familiares y amigos y otro alojamiento de no mercado).

Etapas de los viajes y pernoctaciones por comunidades autónomas

Las etapas¹ de los viajes realizados por los turistas internacionales en marzo disminuyen un 76,6% en tasa anual. El 20,5% se realizan en Canarias (con un descenso del 77,3%).

Por su parte, el número total de pernoctaciones realizadas por los turistas internacionales en todo tipo de alojamientos (hoteles, apartamentos, vivienda propia, vivienda de familiares o amigos, vivienda alquilada...) supera los 4,0 millones, con una bajada del 71,6%.

Canarias es la comunidad con más pernoctaciones (con más de 1,1 millones, un 71,7% menos que en marzo de 2020). Le siguen Illes Balears (con 563.824 y un descenso del 13,8%) y Andalucía (con 515.067, un 80,8% menos).

Etapas y pernoctaciones de las etapas según comunidad autónoma de destino

	Marzo 2021					
	Número de etapas	Porcentaje	Variación anual	Número de pernoctaciones	Porcentaje	Variación anual
TOTAL	531.477	100,0	-76,6	4.011.451	100,0	-71,6
Canarias	109.141	20,5	-77,3	1.157.238	28,8	-71,7
Cataluña	90.132	17,0	-79,7	500.360	12,5	-76,1
Madrid, Comunidad de	76.044	14,3	-73,0	385.558	9,6	-63,7
Balears, Illes	66.877	12,6	-48,4	563.824	14,1	-13,8
Andalucía	62.775	11,8	-83,1	515.067	12,8	-80,8
Comunitat Valenciana	48.098	9,0	-82,6	485.585	12,1	-78,7
Resto de CCAA	78.409	14,8	-72,9	403.819	10,1	-68,8

¹ Una etapa es cada una de las paradas con pernoctación de un viaje. Un viaje tendrá tantas etapas como destinos intermedios en los que se ha pernoctado al menos una noche.

Revisiones y actualización de datos

Coincidiendo con la publicación de hoy, el INE ha actualizado los datos de la Encuesta de Gasto Turístico correspondientes al mes de marzo de 2020, que pasan a ser definitivos.

Nota sobre el efecto de la COVID-19 en las operaciones estadísticas FRONTUR y EGATUR en el mes de marzo

La finalización del estado de alarma vigente desde el 17 de marzo de 2020 no ha supuesto la supresión de los controles de acceso a España por las diferentes vías, por lo que, aunque desde el día 21 de junio ya no está vigente, se han sucedido distintas órdenes que han restringido el libre acceso de viajeros a España. En el mes de marzo la normativa vigente, que en gran medida había sido establecida ya los meses precedentes, es la recogida por las siguientes órdenes:

- Orden INT/657/2020, de 17 de julio, *por la que se modifican los criterios para la aplicación de una restricción temporal de viajes no imprescindibles desde terceros países a la Unión Europea y países asociados Schengen por razones de orden público y salud pública con motivo de la crisis sanitaria ocasionada por la COVID-19.*
- Orden INT/734/2020, de 30 de julio, *por la que se modifica la Orden INT/657/2020, de 17 de julio, por la que se modifican los criterios para la aplicación de una restricción temporal de viajes no imprescindibles desde terceros países a la Unión Europea y países asociados Schengen por razones de orden público y salud pública con motivo de la crisis sanitaria ocasionada por la COVID-19.*
- Orden INT/805/2020, de 28 de agosto, *por la que se modifica la Orden INT/657/2020, de 17 de julio, por la que se modifican los criterios para la aplicación de una restricción temporal de viajes no imprescindibles desde terceros países a la Unión Europea y países asociados Schengen por razones de orden público y salud pública con motivo de la crisis sanitaria ocasionada por la COVID-19.*
- Orden INT/851/2020, de 14 de septiembre, *por la que se prorroga la Orden INT/657/2020, de 17 de julio, por la que se modifican los criterios para la aplicación de una restricción temporal de viajes no imprescindibles desde terceros países a la Unión Europea y países asociados Schengen por razones de orden público y salud pública con motivo de la crisis sanitaria ocasionada por la COVID-19.*
- Orden INT/913/2020, de 29 de septiembre, *por la que se prorroga la Orden INT/657/2020, de 17 de julio, por la que se modifican los criterios para la aplicación de una restricción temporal de viajes no imprescindibles desde terceros países a la Unión Europea y países asociados Schengen por razones de orden público y salud pública con motivo de la crisis sanitaria ocasionada por la COVID-19.*
- Orden INT/1006/2020, de 29 de octubre, *por la que se modifica la Orden INT/657/2020, de 17 de julio, por la que se modifican los criterios para la aplicación de una restricción temporal de viajes no imprescindibles desde terceros países a la Unión Europea y países asociados Schengen por razones de orden público y salud pública con motivo de la crisis sanitaria ocasionada por la COVID-19.*

- Orden INT/1119/2020, de 27 de noviembre, por la que se modifica la Orden INT/657/2020, de 17 de julio, por la que se modifican los criterios para la aplicación de una restricción temporal de viajes no imprescindibles desde terceros países a la Unión Europea y países asociados Schengen por razones de orden público y salud pública con motivo de la crisis sanitaria ocasionada por la COVID-19.
- Orden INT/1278/2020, de 29 de diciembre, por la que se modifica la Orden INT/657/2020, de 17 de julio, por la que se modifican los criterios para la aplicación de una restricción temporal de viajes no imprescindibles desde terceros países a la Unión Europea y países asociados Schengen por razones de orden público y salud pública con motivo de la crisis sanitaria ocasionada por la COVID-19.
- Orden INT/62/2021, de 28 de enero, por la que se modifican la Orden INT/657/2020, de 17 de julio, por la que se modifican los criterios para la aplicación de una restricción temporal de viajes no imprescindibles desde terceros países a la Unión Europea y países asociados Schengen por razones de orden público y salud pública con motivo de la crisis sanitaria ocasionada por la COVID-19, y la Orden INT/1236/2020, de 22 de diciembre, por la que se establecen criterios para la restricción temporal del acceso por vía terrestre al espacio Schengen a través del puesto de control de personas con el territorio de Gibraltar por razones de salud pública con motivo de la crisis sanitaria ocasionada por el COVID-19.
- Orden INT/68/2021, de 29 de enero, por la que se restablecen los controles en la frontera interior terrestre con Portugal con motivo de la situación de crisis sanitaria ocasionada por la COVID-19.
- Orden INT/161/2021, de 24 de febrero, por la que se prorroga la Orden INT/657/2020, de 17 de julio, por la que se modifican los criterios para la aplicación de una restricción temporal de viajes no imprescindibles desde terceros países a la Unión Europea y países asociados Schengen por razones de orden público y salud pública con motivo de la crisis sanitaria ocasionada por la COVID-19.
- Orden INT/162/2021, de 25 de febrero, por la que se prorrogan los controles en la frontera interior terrestre con Portugal, restablecidos con motivo de la situación de crisis sanitaria ocasionada por la COVID-19.

Estas normas regulan las restricciones de acceso desde terceros países, estableciendo una lista concreta de países, cuyos residentes no se ven afectados por las restricciones. Esta lista es objeto de actualización en distintos órdenes en función de la evolución sanitaria de los distintos países.

Por lo tanto, en la determinación del número de visitantes estimado por las estadísticas FRONTUR-EGATUR, se han tenido en cuenta una serie de restricciones coherentes con las órdenes antes citadas.

Estas restricciones se han limitado a las vías de acceso de puerto y aeropuerto, donde no se han contemplado visitantes que acceden a España desde terceros países fuera del espacio europeo Schengen, más allá de los países detallados explícitamente en las ordenes citadas anteriormente.

No obstante, tanto las excepciones que fijan las disposiciones mencionadas como la forma en la que se lleva a cabo la recogida de datos determinan que hay algunos aspectos de la operación que deben tenerse en cuenta en marzo, coherentemente con su tratamiento en los meses precedentes.

Los ciudadanos de nacionalidad española residentes en otros países sí tienen permitido el acceso al territorio español, incluso fuera de la lista de países antes citada, así como otros viajeros con causa justificada que podrían considerarse, en algunos casos visitantes. Sin embargo, el reducido volumen de esos flujos y la imposibilidad de su caracterización acertada desaconsejan la contabilización de los mismos.

A lo largo del mes de marzo se ha continuado el proceso de encuestación, no obstante las nuevas condiciones de acceso a los lugares donde se produce y a los propios entrevistados, derivadas de la crisis sanitaria, todavía no han permitido el desarrollo completo del mismo, por lo que las posibles dificultades derivadas de este hecho se están solventando con los mecanismos habituales de complemento de muestra que tiene diseñada la propia metodología de esta operación estadística.

Teniendo en cuenta todos estos aspectos, se han podido construir, con suficiente garantía, los estimadores mensuales habituales y, por lo tanto, **el INE considera que los datos proporcionados por las estadísticas de FRONTUR y EGATUR tienen la suficiente calidad para ser difundidos y utilizados por los usuarios habituales de estas operaciones.**

Nota metodológica

El objetivo principal de la Encuesta de Gasto Turístico (EGATUR) es obtener información mensual del gasto turístico realizado por visitantes no residentes en España en sus viajes a nuestro país.

Para la elaboración de EGATUR se siguen las definiciones y recomendaciones internacionales de la OMT y de EUROSTAT en esta materia.

Tipo de operación: estadística continua de periodicidad mensual.

Ámbito poblacional: se refiere a los no residentes en España que entran a nuestro país, hayan o no pernoctado, así como a los que pasan por nuestro país en tránsito.

Ámbito geográfico: todo el territorio nacional. La muestra se recoge en los principales puntos de acceso de los viajeros no residentes (carretera, aeropuertos, puertos y ferrocarril).

Período de referencia de los resultados: mes.

Tamaño muestral: El tamaño muestral teórico anual de EGATUR supera las 127.000 encuestas, que se reparten a lo largo del año según la estacionalidad del flujo de los viajeros y según el diseño muestral, que se define para cada vía de acceso de manera independiente, fijando una fracción de submuestreo a partir de la muestra de FRONTUR.

Tipo de muestreo: Unietápico, donde las estimaciones de la encuesta FRONTUR se utilizan como población objetivo a la que se elevan los datos de EGATUR.

Método de recogida: la recogida de información se realiza por entrevista directa cuando el viajero abandona España, mediante cuestionario electrónico multilingüe. Debe tenerse en cuenta que a los visitantes se les realiza la encuesta en el momento de su salida del país por lo que la información recogida puede estar referida a un período más amplio que el del mes de referencia.

En la web del INE se pone a disposición de los usuarios un plan de tabulación más completo, con las principales series de agregados, así como el fichero de microdatos del mes de referencia.

Para más información se puede tener acceso a la metodología en:

http://www.ine.es/daco/daco42/frontur/frontur_egatur_metodologia.pdf

Y al informe metodológico estandarizado en:

<http://www.ine.es/dynt3/metadatos/es/RespuestaDatos.html?oe=16029>

Las estadísticas del INE se elaboran de acuerdo con el Código de Buenas Prácticas de las Estadísticas Europeas, que fundamenta la política y estrategia de calidad de la institución. Para más información, véase la sección de [Calidad en el INE y Código de Buenas Prácticas](#) en la página web del INE.

Más información en INEbase – www.ine.es Twitter: @es_ine Todas las notas de prensa en: www.ine.es/prensa/prensa.htm

Gabinete de prensa: Teléfonos: 91 583 93 63 /94 08 — [gprensa@ine.es](mailto:gpresa@ine.es)

Área de información: Teléfono: 91 583 91 00 – www.ine.es/infoine

Encuesta de Gasto Turístico

Egatur

Marzo 2021

Datos provisionales

1. Gasto de los turistas internacionales según país de residencia

	Datos mensuales							
	Gasto total (millones de €)	Variación anual	Gasto medio por turista (euros)	Variación anual	Gasto medio diario (euros)	Variación anual	Duración media del viaje (días)	Variación anual
TOTAL	513	-76,42	1.046	-3,91	128	-16,85	8,2	15,57
Alemania	107	-62,79	1.071	2,09	114	-14,21	9,4	19,01
Francia	78	-52,32	710	24,73	100	4,05	7,1	19,87
Italia	22	-52,27	718	-2,51	122	-6,68	5,9	4,47
Países Nórdicos	28	-87,41	1.278	-5,31	119	-17,54	10,7	14,84
Reino Unido	20	-94,77	1.076	14,80	77	-37,68	13,9	84,23
Resto del mundo	258	-76,06	1.230	-7,77	159	-21,11	7,8	16,90

2. Gasto de los turistas internacionales según comunidad autónoma de destino principal

	Datos mensuales							
	Gasto total (millones de €)	Variación anual	Gasto medio por turista (euros)	Variación anual	Gasto medio diario (euros)	Variación anual	Duración media del viaje (días)	Variación anual
TOTAL	513	-76,42	1.046	-3,91	128	-16,85	8,2	15,57
Andalucía	47	-85,97	915	-18,04	92	-26,50	9,9	11,50
Baleares, Illes	63	-40,15	955	5,54	111	-30,13	8,6	51,04
Canarias	146	-75,95	1.456	9,96	126	-15,07	11,5	29,47
Cataluña	68	-82,89	797	-20,25	137	-28,45	5,8	11,46
Comunitat Valenciana	49	-79,91	1.047	6,29	102	-3,86	10,3	10,56
Madrid, Comunidad de	92	-71,20	1.333	3,92	231	-21,86	5,8	32,99
Resto de CCAA	47	-71,22	662	-8,35	116	-9,26	5,7	1,00

3. Gasto de los turistas internacionales según tipo de alojamiento principal

	Datos mensuales							
	Gasto total (millones de €)	Variación anual	Gasto medio por turista (euros)	Variación anual	Gasto medio diario (euros)	Variación anual	Duración media del viaje (días)	Variación anual
TOTAL	513	-76,42	1.046	-3,91	128	-16,85	8,2	15,57
Mercado	369	-79,07	1.039	-10,90	177	-1,81	5,9	-9,26
- Alojamiento hotelero	288	-78,70	953	-17,28	219	9,26	4,4	-24,29
- Resto de mercado	81	-80,28	1.517	25,30	106	-22,27	14,3	61,20
No de mercado	143	-65,02	1.065	25,76	74	-20,59	14,3	58,38

4. Gasto de los turistas internacionales según forma de organización

	Datos mensuales							
	Gasto total (millones de €)	Variación anual	Gasto medio por turista (euros)	Variación anual	Gasto medio diario (euros)	Variación anual	Duración media del viaje (días)	Variación anual
TOTAL	513	-76,42	1.046	-3,91	128	-16,85	8,2	15,57
Sin paquete	453	-71,93	1.035	-1,91	124	-18,60	8,4	20,50
Con paquete	59	-89,39	1.137	-5,04	173	8,46	6,6	-12,45

Encuesta de Gasto Turístico

Egatur

Marzo 2021

Datos acumulados provisionales

5. Gasto de los turistas internacionales según país de residencia

	Datos acumulados							
	Gasto total (millones de €)	Variación anual	Gasto medio por turista	Variación anual	Gasto medio diario	Variación anual	Duración media del viaje	Variación anual
TOTAL	1.286	-89,03	1.064	-4,21	117	-21,53	9,1	22,07
Alemania	211	-85,34	1.125	1,66	109	-15,32	10,3	20,04
Francia	196	-76,22	649	7,11	84	-12,73	7,7	22,74
Italia	57	-86,74	778	0,73	113	-9,40	6,9	11,18
Países Nórdicos	76	-93,46	1.419	10,92	122	-17,35	11,6	34,20
Reino Unido	63	-96,76	1.128	16,44	75	-40,53	15,0	95,80
Resto del mundo	684	-88,49	1.274	-4,93	143	-22,01	8,9	21,91

6. Gasto de los turistas internacionales según comunidad autónoma de destino principal

	Datos acumulados							
	Gasto total (millones de €)	Variación anual	Gasto medio por turista (euros)	Variación anual	Gasto medio diario (euros)	Variación anual	Duración media del viaje (días)	Variación anual
TOTAL	1.286	-89,03	1.064	-4,21	117	-21,53	9,1	22,07
Andalucía	128	-92,34	989	-9,39	91	-22,85	10,9	17,44
Baleares, Illes	92	-76,33	980	2,02	108	-23,21	9,1	32,85
Canarias	384	-88,90	1.469	15,94	131	-14,51	11,2	35,61
Cataluña	200	-91,31	888	-13,61	125	-33,26	7,1	29,45
Comunitat Valenciana	143	-88,32	1.142	13,25	87	-20,23	13,2	41,98
Madrid, Comunidad de	193	-89,56	1.320	-1,62	221	-6,48	6,0	5,19
Resto de CCAA	147	-82,53	644	-18,30	88	-19,37	7,4	1,32

7. Gasto de los turistas internacionales según tipo de alojamiento principal

	Datos acumulados							
	Gasto total (millones de €)	Variación anual	Gasto medio por turista (euros)	Variación anual	Gasto medio diario (euros)	Variación anual	Duración media del viaje (días)	Variación anual
TOTAL	1.286	-89,03	1.064	-4,21	117	-21,53	9,1	22,07
Mercado	937	-90,04	1.126	-1,74	173	-1,63	6,5	-0,11
- Alojamiento hotelero	748	-89,69	1.057	-3,47	205	0,54	5,2	-3,99
- Resto de mercado	189	-91,19	1.516	11,59	107	-10,93	14,2	25,28
No de mercado	349	-84,98	929	-6,27	63	-32,15	14,8	38,14

8. Gasto de los turistas internacionales según forma de organización

	Datos acumulados							
	Gasto total (millones de €)	Variación anual	Gasto medio por turista (euros)	Variación anual	Gasto medio diario (euros)	Variación anual	Duración media del viaje (días)	Variación anual
TOTAL	1.286	-89,03	1.064	-4,21	117	-21,53	9,1	22,07
Sin paquete	1.104	-87,04	1.029	-5,51	111	-23,13	9,3	22,91
Con paquete	183	-94,31	1.343	14,35	177	7,93	7,6	5,95

Encuesta de Gasto Turístico

Egatur

Marzo 2021

Datos provisionales

9. Gasto de los turistas internacionales según partidas de gasto

	Gasto total (millones de €)	Variación anual
TOTAL	513	-76,42
Gasto en paquete turístico	40	-89,29
Gasto no incluido en paquete turístico	472	-73,74
- Gasto en transporte internacional	114	-77,32
- Gasto en alojamiento	92	-70,69
- Gasto en manutención	92	-72,87
- Gasto en actividades	116	-73,82
- Otros gastos	58	-70,84

EGATUR (ANEXO DE TABLAS)

Marzo 2021

(3/3)

6 de mayo de 2021