

2 de julio de 2021

Encuesta de Gasto Turístico
Mayo 2021. Datos provisionales**El gasto total de los turistas internacionales que visitan España en mayo alcanza los 1.392 millones de euros****Durante los cinco primeros meses de 2021 el gasto total desciende un 71,5% respecto al mismo periodo del año anterior****El gasto por turista se sitúa en 1.021 euros**

El estado de alarma para la gestión de la situación de crisis sanitaria ocasionado por la COVID-19 supuso la supresión del flujo de visitantes internacionales con destino España por motivos turísticos en mayo de 2020. Como consecuencia, el gasto de los visitantes internacionales con destino España por motivo turístico fue cero.

De la misma manera, el valor de cualquiera de los desgloses asociados a este gasto, ya sea atendiendo al país de residencia de los visitantes, comunidades autónomas de destino principal, tipo de alojamiento utilizado, motivo principal del viaje, forma de organización, etc., fue también nulo.

Por esta razón, no es posible calcular tasas de variación de mayo de 2021 respecto al mismo mes del año anterior para los datos relativos al gasto turístico.

Gasto de los turistas internacionales

El gasto total realizado por los turistas internacionales que visitan España en mayo alcanza los 1.392 millones de euros.

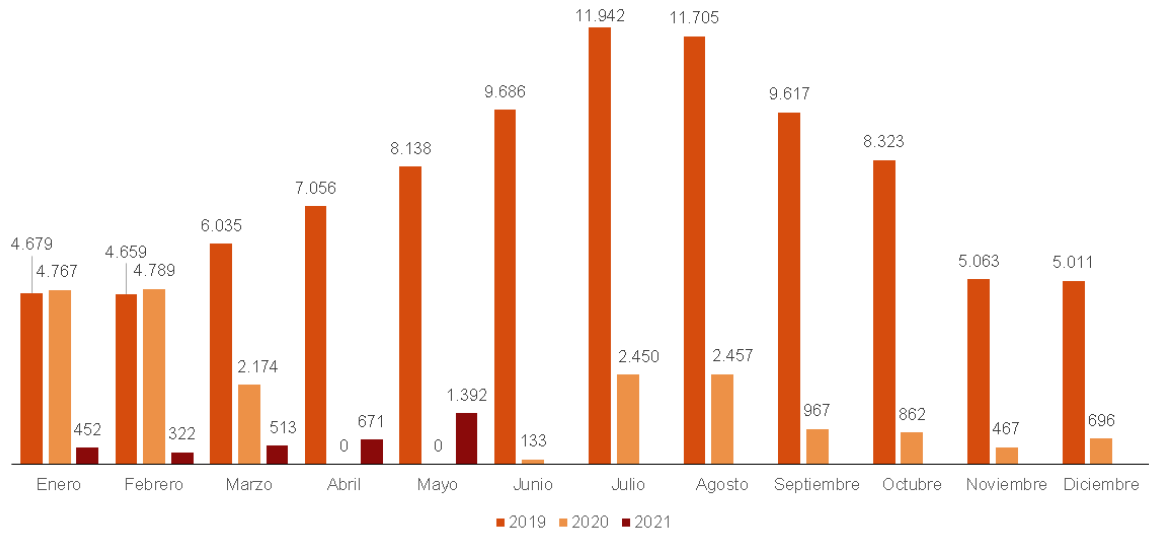
El gasto medio por turista se sitúa en 1.021 euros. Por su parte, el gasto medio diario alcanza los 141 euros.

La duración media de los viajes de los turistas internacionales en mayo es de 7,3 días.

Durante los cinco primeros meses de 2021 el gasto total de los turistas internacionales disminuye un 71,5% respecto al mismo periodo del año anterior, alcanzando los 3.349 millones de euros.

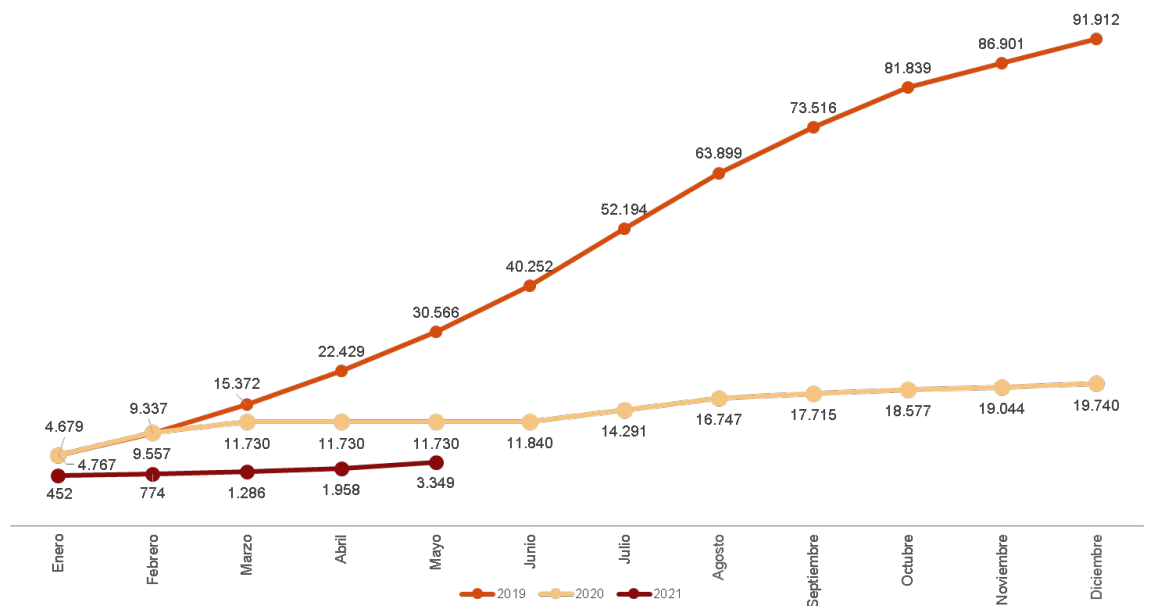
Gasto total de los turistas internacionales. Comparativa 2019-2020-2021

Millones de euros



Acumulado del gasto total de los turistas internacionales. Comparativa 2019-2020-2021

Millones de euros



Países emisores

Los principales países emisores en cuanto al nivel de gasto en mayo son Alemania (con el 25,7% del total), Francia (15,5%) y Reino Unido (4,2%).

Gasto de los turistas internacionales según país de residencia

	Mayo 2021							
	Gasto total (millones de euros)	Variación anual	Gasto medio por turista (euros)	Variación anual	Gasto medio diario (euros)	Variación anual	Duración media del viaje (días)	Variación anual
TOTAL	1.392	-	1.021	-	141	-	7,3	-
Alemania	358	-	1.058	-	132	-	8,0	-
Francia	215	-	651	-	121	-	5,4	-
Italia	50	-	800	-	132	-	6,0	-
Países nórdicos	54	-	1.285	-	132	-	9,7	-
Reino Unido	59	-	1.144	-	95	-	12,0	-
Resto del mundo	655	-	1.217	-	163	-	7,5	-

En los cinco primeros meses de 2021 Alemania es el país con mayor gasto acumulado (21,5% del total). Le siguen Francia (15,0%) y el conjunto de países nórdicos (4,9%).

El gasto acumulado de los turistas residentes en Alemania disminuye un 49,9% respecto al mismo periodo del año anterior, el de los turistas procedentes de Francia baja un 39,3% y el de los de países nórdicos desciende un 85,8%.

Gasto acumulado de los turistas internacionales según país de residencia

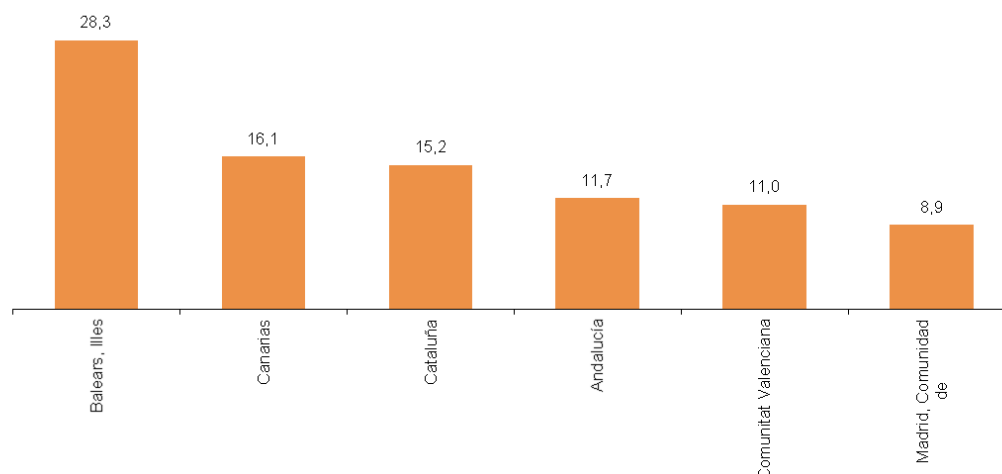
	Año 2021		
	Gasto total (millones de euros)	Porcentaje	Variación anual
TOTAL	3.349	100,0	-71,5
Alemania	720	21,5	-49,9
Francia	501	15,0	-39,3
Italia	147	4,4	-65,6
Países nórdicos	164	4,9	-85,8
Reino Unido	148	4,4	-92,4
Resto del mundo	1.670	49,9	-71,9

Comunidades autónomas de destino principal

Las comunidades autónomas de destino principal con mayor peso en el gasto de los turistas en mayo son Illes Balears (con el 28,3% del total), Canarias (16,1%) y Cataluña (15,2%).

Gasto total según CCAA de destino principal

Porcentaje



En los cinco primeros meses de 2021 las comunidades autónomas de destino principal con mayor gasto acumulado son Canarias (con el 22,4% del total), Illes Balears (18,3%) y Cataluña (14,9%).

El gasto acumulado de los turistas disminuye un 78,3% en Canarias respecto del mismo periodo del año anterior y un 78,2% en Cataluña. Por el contrario, aumenta un 57,2% en Illes Balears.

Gasto acumulado de los turistas internacionales según comunidad autónoma de destino principal

	Año 2021		
	Gasto total (millones de euros)	Porcentaje	Variación anual
TOTAL	3.349	100,0	-71,5
Canarias	750	22,4	-78,3
Balears, Illes	612	18,3	57,2
Cataluña	501	14,9	-78,2
Madrid, Comunidad de	404	12,1	-78,2
Andalucía	377	11,3	-77,4
Comunitat Valenciana	367	11,0	-69,9
Resto de CCAA	339	10,1	-59,7

Partidas de gasto

El *gasto en actividades (deportivas, culturales...)* es la principal partida en mayo, con un 20,9% del total del gasto.

Las siguientes partidas son el *gasto en transporte internacional (no incluido en paquete turístico)* y el *gasto en manutención*, con un 20,0% y 18,1% del total, respectivamente.

Gasto de los turistas internacionales según partidas de gasto

	Mayo 2021		
	Gasto total (millones de euros)	Porcentaje	Variación anual
TOTAL	1.392	100,0	-
Gasto en paquete turístico	123	8,8	-
Gasto no incluido en paquete turístico	1.269	91,2	-
- Gasto en transporte internacional	279	20,0	-
- Gasto en alojamiento	251	18,1	-
- Gasto en manutención	252	18,1	-
- Gasto en actividades	291	20,9	-
- Otros gastos	196	14,1	-

Tipo de alojamiento principal, forma de organización y motivo principal del viaje

El 54,1% del gasto total en mayo lo realizan turistas que pernoctan en alojamientos hoteleros. Por su parte, el gasto en alojamientos de no mercado supone un 26,6% del gasto total.

El gasto de los turistas que no viajan con paquete turístico representa el 86,6% del total.

En cuanto al motivo del viaje, los turistas que visitan España por ocio generan el 72,2% del gasto total.

Gasto de los turistas internacionales según tipo de alojamiento principal, forma de organización y motivo principal del viaje

	Mayo 2021							
	Gasto total (millones de euros)	Variación anual	Gasto medio por turista (euros)	Variación anual	Gasto medio diario (euros)	Variación anual	Duración media del viaje (días)	Variación anual
TOTAL (*)	1.392	-	1.021	-	141	-	7,3	-
Mercado	1.022	-	1.013	-	186	-	5,4	-
- Alojamiento hotelero	752	-	946	-	223	-	4,2	-
- Resto de mercado	270	-	1.258	-	128	-	9,9	-
De no mercado	369	-	1.043	-	84	-	12,5	-
TOTAL	1.392	-	1.021	-	141	-	7,3	-
Sin paquete turístico	1.205	-	1.004	-	136	-	7,4	-
Con paquete turístico	187	-	1.143	-	182	-	6,3	-
TOTAL	1.392	-	1.021	-	141	-	7,3	-
Ocio	1.004	-	998	-	136	-	7,4	-
Negocios	189	-	1.049	-	193	-	5,4	-
Otros motivos	198	-	1.122	-	131	-	8,6	-

(*): Se distinguen dos grupos principales de alojamiento en función si ha habido o no transacción monetaria: de mercado (alojamiento de pago; hoteles, alojamiento en alquiler, camping, casa rural y otro alojamiento de mercado) o de no mercado (vivienda en propiedad, vivienda de familiares y amigos y otro alojamiento de no mercado).

Etapas de los viajes y pernoctaciones por comunidades autónomas

La comunidad autónoma en la que se realizan la mayor parte de las etapas¹ de los viajes realizados por los turistas internacionales en mayo es Illes Balears, con un 27,3% del total.

Por su parte, el número total de pernoctaciones realizadas por los turistas internacionales en todo tipo de alojamientos (hoteles, apartamentos, vivienda propia, vivienda de familiares o amigos, vivienda alquilada...) se sitúa cerca de los 9,9 millones.

Illes Balears es la comunidad en la que se realiza un mayor número de pernoctaciones, con más de 2,7 millones. Le siguen Canarias, con 1,6 millones, y Andalucía, con cerca de 1,5 millones.

Etapas y pernoctaciones de las etapas según comunidad autónoma de destino

	Mayo 2021					
	Número de etapas	Porcentaje	Variación anual	Número de pernoctaciones	Porcentaje	Variación anual
TOTAL	1.488.227	100,0	-	9.896.787	100,0	-
Balears, Illes	406.205	27,3	-	2.744.285	27,7	-
Cataluña	275.345	18,5	-	1.320.366	13,3	-
Andalucía	193.651	13,0	-	1.455.354	14,7	-
Resto de CCAA	192.090	12,9	-	984.375	9,9	-
Canarias	173.281	11,6	-	1.606.590	16,2	-
Comunitat Valenciana	151.705	10,2	-	1.332.983	13,5	-
Madrid, Comunidad de	95.949	6,4	-	452.832	4,6	-

Revisiones y actualización de datos

Coincidiendo con la publicación de hoy, el INE ha actualizado los datos de la Encuesta de Gasto Turístico correspondientes al mes de mayo de 2020, que pasan a ser definitivos.

¹ Una etapa es cada una de las paradas con pernoctación de un viaje. Un viaje tendrá tantas etapas como destinos intermedios en los que se ha pernoctado al menos una noche.

Nota metodológica

El objetivo principal de la Encuesta de Gasto Turístico (EGATUR) es obtener información mensual del gasto turístico realizado por visitantes no residentes en España en sus viajes a nuestro país.

Para la elaboración de EGATUR se siguen las definiciones y recomendaciones internacionales de la OMT y de EUROSTAT en esta materia.

Tipo de operación: estadística continúa de periodicidad mensual.

Ámbito poblacional: se refiere a los no residentes en España que entran a nuestro país, hayan o no pernoctado, así como a los que pasan por nuestro país en tránsito.

Ámbito geográfico: todo el territorio nacional. La muestra se recoge en los principales puntos de acceso de los viajeros no residentes (carretera, aeropuertos, puertos y ferrocarril).

Período de referencia de los resultados: mes.

Tamaño muestral: El tamaño muestral teórico anual de EGATUR supera las 127.000 encuestas, que se reparten a lo largo del año según la estacionalidad del flujo de los viajeros y según el diseño muestral, que se define para cada vía de acceso de manera independiente, fijando una fracción de submuestreo a partir de la muestra de FRONTUR.

Tipo de muestreo: Unietápico, donde las estimaciones de la encuesta FRONTUR se utilizan como población objetivo a la que se elevan los datos de EGATUR.

Método de recogida: la recogida de información se realiza por entrevista directa cuando el viajero abandona España, mediante cuestionario electrónico multilingüe. Debe tenerse en cuenta que a los visitantes se les realiza la encuesta en el momento de su salida del país por lo que la información recogida puede estar referida a un período más amplio que el del mes de referencia.

En la web del INE se pone a disposición de los usuarios un plan de tabulación más completo, con las principales series de agregados, así como el fichero de microdatos del mes de referencia.

Para más información se puede tener acceso a la metodología en:

http://www.ine.es/daco/daco42/frontur/frontur_egatur_metodologia.pdf

Y al informe metodológico estandarizado en:

<http://www.ine.es/dynt3/metadatos/es/RespuestaDatos.html?oe=16029>

Las estadísticas del INE se elaboran de acuerdo con el Código de Buenas Prácticas de las Estadísticas Europeas, que fundamenta la política y estrategia de calidad de la institución. Para más información, véase la sección de [Calidad en el INE y Código de Buenas Prácticas](#) en la página web del INE.

Más información en INEbase – www.ine.es Twitter: [@es_ine](https://twitter.com/es_ine) Todas las notas de prensa en: www.ine.es/prensa/prensa.htm

Gabinete de prensa: Teléfonos: 91 583 93 63 /94 08 — gprensa@ine.es

Área de información: Teléfono: 91 583 91 00 – www.ine.es/infoine

Encuesta de Gasto Turístico

Egatur

Mayo 2021

Datos provisionales

1. Gasto de los turistas internacionales según país de residencia

	Datos mensuales							
	Gasto total	Variación anual	Gasto medio por turista	Variación anual	Gasto medio diario	Variación anual	Duración media del viaje	Variación anual
	(millones de €)		(euros)		(euros)		(días)	
TOTAL	1.392	-	1.021	-	141	-	7,3	-
Alemania	358	-	1.058	-	132	-	8,0	-
Francia	215	-	651	-	121	-	5,4	-
Italia	50	-	800	-	132	-	6,0	-
Países Nórdicos	54	-	1.285	-	132	-	9,7	-
Reino Unido	59	-	1.144	-	95	-	12,0	-
Resto del mundo	655	-	1.217	-	163	-	7,5	-

2. Gasto de los turistas internacionales según comunidad autónoma de destino principal

	Datos mensuales							
	Gasto total	Variación anual	Gasto medio por turista	Variación anual	Gasto medio diario	Variación anual	Duración media del viaje	Variación anual
	(millones de €)		(euros)		(euros)		(días)	
TOTAL	1.392	-	1.021	-	141	-	7,3	-
Andalucía	162	-	975	-	111	-	8,8	-
Baleares, Illes	394	-	1.035	-	143	-	7,2	-
Canarias	224	-	1.386	-	140	-	9,9	-
Cataluña	211	-	840	-	162	-	5,2	-
Comunitat Valenciana	153	-	1.082	-	115	-	9,4	-
Madrid, Comunidad de	123	-	1.421	-	275	-	5,2	-
Resto de CCAA	124	-	708	-	125	-	5,7	-

3. Gasto de los turistas internacionales según tipo de alojamiento principal

	Datos mensuales							
	Gasto total	Variación anual	Gasto medio por turista	Variación anual	Gasto medio diario	Variación anual	Duración media del viaje	Variación anual
	(millones de €)		(euros)		(euros)		(días)	
TOTAL	1.392	-	1.021	-	141	-	7,3	-
Mercado	1.022	-	1.013	-	186	-	5,4	-
- Alojamiento hotelero	752	-	946	-	223	-	4,2	-
- Resto de mercado	270	-	1.258	-	128	-	9,9	-
No de mercado	369	-	1.043	-	84	-	12,5	-

4. Gasto de los turistas internacionales según forma de organización

	Datos mensuales							
	Gasto total	Variación anual	Gasto medio por turista	Variación anual	Gasto medio diario	Variación anual	Duración media del viaje	Variación anual
	(millones de €)		(euros)		(euros)		(días)	
TOTAL	1.392	-	1.021	-	141	-	7,3	-
Sin paquete	1.205	-	1.004	-	136	-	7,4	-
Con paquete	187	-	1.143	-	182	-	6,3	-

Encuesta de Gasto Turístico

Egatur

Mayo 2021

Datos acumulados provisionales

5. Gasto de los turistas internacionales según país de residencia

	Datos acumulados							
	Gasto total (millones de €)	Variación anual	Gasto medio por turista	Variación anual	Gasto medio diario	Variación anual	Duración media del viaje	Variación anual
TOTAL	3.349	-71,45	1.046	-5,89	129	-13,75	8,1	9,11
Alemania	720	-49,94	1.075	-2,83	121	-5,97	8,9	3,34
Francia	501	-39,27	669	10,30	104	7,77	6,4	2,35
Italia	147	-65,60	834	7,96	127	1,39	6,6	6,49
Países Nórdicos	164	-85,81	1.339	4,67	121	-18,03	11,1	27,69
Reino Unido	148	-92,37	1.131	16,77	84	-33,46	13,4	75,49
Resto del mundo	1.670	-71,92	1.232	-8,00	151	-17,45	8,1	11,44

6. Gasto de los turistas internacionales según comunidad autónoma de destino principal

	Datos acumulados							
	Gasto total (millones de €)	Variación anual	Gasto medio por turista (euros)	Variación anual	Gasto medio diario (euros)	Variación anual	Duración media del viaje (días)	Variación anual
TOTAL	3.349	-71,45	1.046	-5,89	129	-13,75	8,1	9,11
Andalucía	377	-77,44	993	-8,96	102	-13,43	9,7	5,16
Balears, Illes	612	57,24	1.021	6,25	133	-5,36	7,7	12,27
Canarias	750	-78,32	1.409	11,22	131	-14,07	10,7	29,43
Cataluña	501	-78,21	877	-14,68	147	-21,28	6,0	8,38
Comunitat Valenciana	367	-69,91	1.086	7,62	98	-9,60	11,0	19,05
Madrid, Comunidad de	404	-78,21	1.352	0,72	240	1,59	5,6	-0,85
Resto de CCAA	339	-59,67	699	-11,27	106	-2,74	6,6	-8,77

7. Gasto de los turistas internacionales según tipo de alojamiento principal

	Datos acumulados							
	Gasto total (millones de €)	Variación anual	Gasto medio por turista (euros)	Variación anual	Gasto medio diario (euros)	Variación anual	Duración media del viaje (días)	Variación anual
TOTAL	3.349	-71,45	1.046	-5,89	129	-13,75	8,1	9,11
Mercado	2.456	-73,88	1.066	-6,90	180	2,01	5,9	-8,74
- Alojamiento hotelero	1.903	-73,79	1.004	-8,34	214	4,75	4,7	-12,50
- Resto de mercado	553	-74,21	1.360	0,11	116	-3,58	11,8	3,83
No de mercado	893	-61,61	992	0,15	72	-21,67	13,7	27,86

8. Gasto de los turistas internacionales según forma de organización

	Datos acumulados							
	Gasto total (millones de €)	Variación anual	Gasto medio por turista (euros)	Variación anual	Gasto medio diario (euros)	Variación anual	Duración media del viaje (días)	Variación anual
TOTAL	3.349	-71,45	1.046	-5,89	129	-13,75	8,1	9,11
Sin paquete	2.888	-66,08	1.023	-6,05	123	-14,59	8,3	10,01
Con paquete	461	-85,66	1.212	3,27	179	9,10	6,8	-5,34

Encuesta de Gasto Turístico

Egatur

Mayo 2021

Datos provisionales

9. Gasto de los turistas internacionales según partidas de gasto

	Gasto total (millones de €)	Variación anual
TOTAL	1.392	-
Gasto en paquete turístico	123	-
Gasto no incluido en paquete turístico	1.269	-
- Gasto en transporte internacional	279	-
- Gasto en alojamiento	251	-
- Gasto en manutención	252	-
- Gasto en actividades	291	-
- Otros gastos	196	-

EGATUR (ANEXO DE TABLAS)

Mayo 2021

(3/3)

2 de julio de 2021