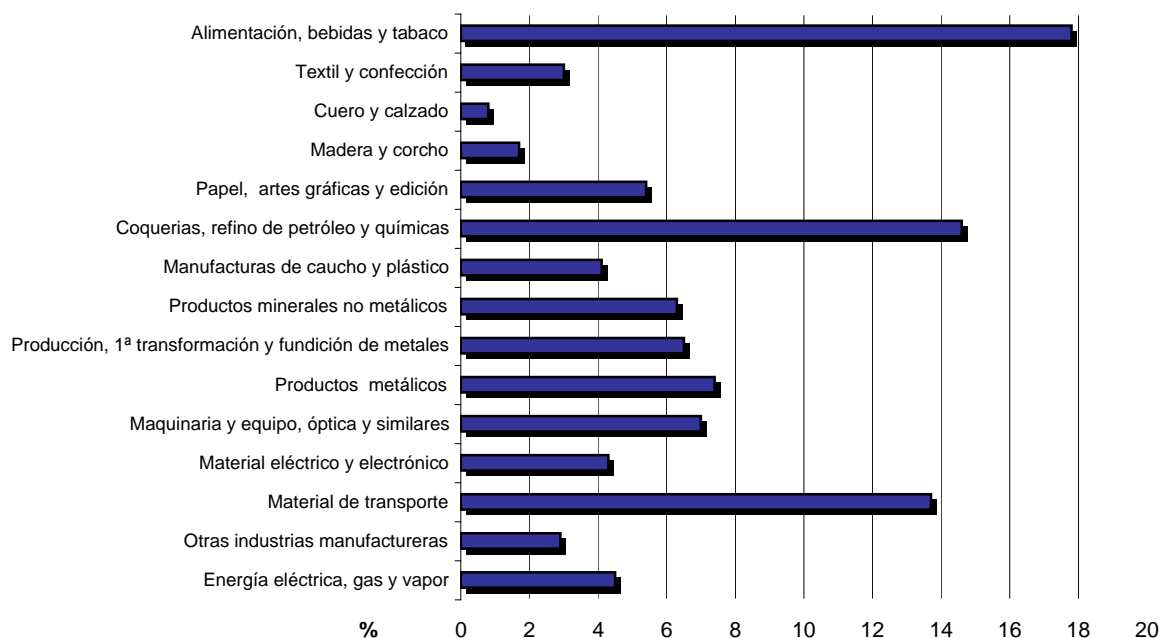


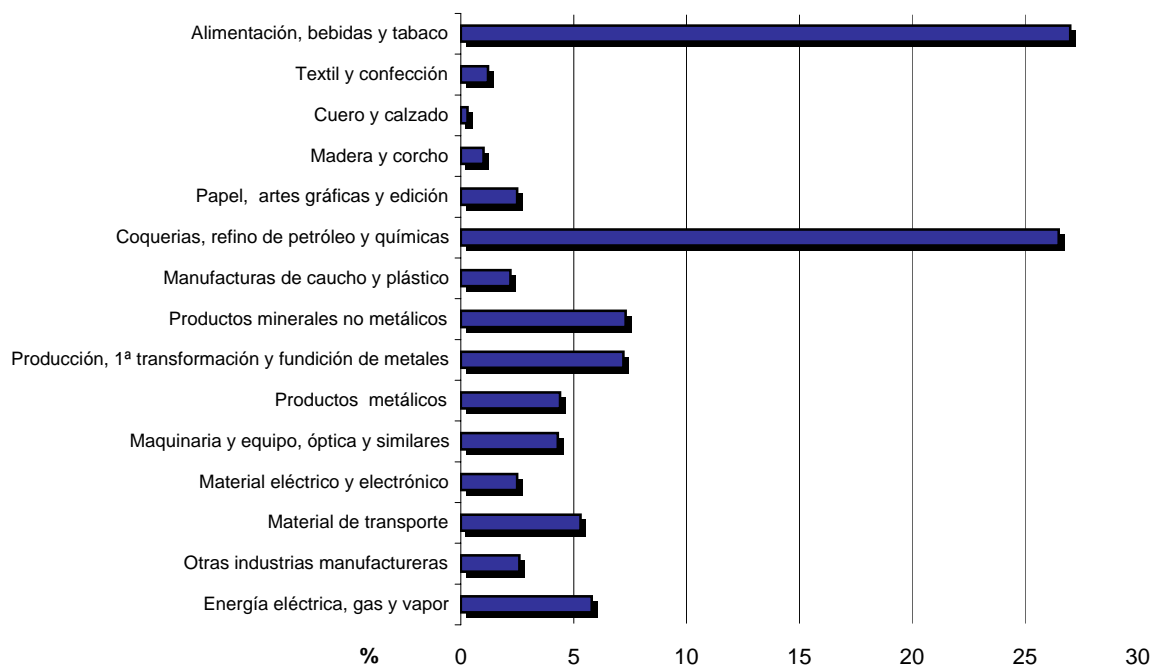
Total Nacional. Año 2005

C.N.A.E		Miles de €	%
	TOTAL	380.791.070	100,0
15-16	Alimentación, bebidas y tabaco	67.750.635	17,8
17-18	Textil y confección	11.385.901	3,0
19	Cuero y calzado	3.134.023	0,8
20	Madera y corcho	6.549.054	1,7
21-22	Papel, artes gráficas y edición	20.764.943	5,4
23-24	Coquerías, refino de petróleo y químicas	55.623.966	14,6
25	Manufacturas de caucho y plástico	15.472.211	4,1
26	Productos minerales no metálicos	24.004.189	6,3
27	Producción, 1ª transformación y fundición de metales	24.646.724	6,5
28	Productos metálicos	28.205.413	7,4
29-30-33	Maquinaria y equipo, óptica y similares	26.615.675	7,0
31-32	Material eléctrico y electrónico	16.432.548	4,3
34-35	Material de transporte	52.170.977	13,7
36	Otras industrias manufactureras	11.040.471	2,9
40	Energía eléctrica, gas y vapor	16.994.339	4,5



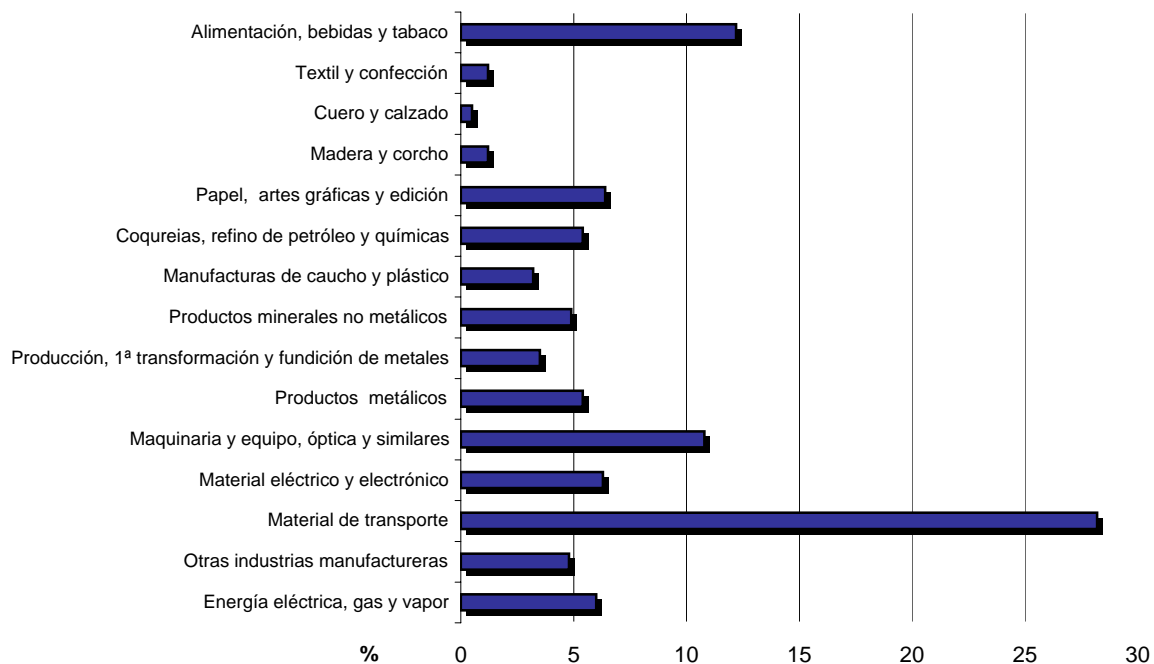
Andalucía

C.N.A.E		Miles de €	%
	TOTAL	41.769.288	100,0
15-16	Alimentación, bebidas y tabaco	11.266.645	27,0
17-18	Textil y confección	520.306	1,2
19	Cuero y calzado	122.954	0,3
20	Madera y corcho	408.691	1,0
21-22	Papel, artes gráficas y edición	1.027.009	2,5
23-24	Coquerías, refinado de petróleo y químicas	11.068.156	26,5
25	Manufacturas de caucho y plástico	901.096	2,2
26	Productos minerales no metálicos	3.042.925	7,3
27	Producción, 1ª transformación y fundición de metales	3.023.736	7,2
28	Productos metálicos	1.829.956	4,4
29-30-33	Maquinaria y equipo, óptica y similares	1.796.815	4,3
31-32	Material eléctrico y electrónico	1.040.370	2,5
34-35	Material de transporte	2.231.131	5,3
36	Otras industrias manufactureras	1.075.476	2,6
40	Energía eléctrica, gas y vapor	2.414.022	5,8



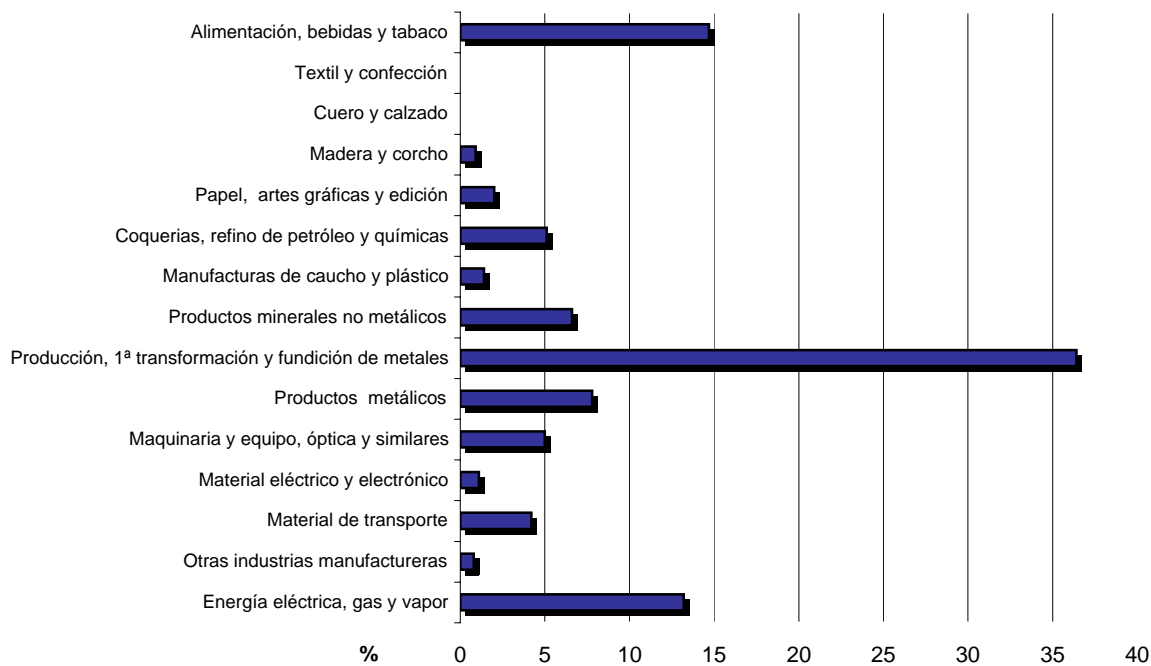
Aragón

C.N.A.E		Miles de €	%
	TOTAL	17.421.437	100,0
15-16	Alimentación, bebidas y tabaco	2.129.734	12,2
17-18	Textil y confección	202.335	1,2
19	Cuero y calzado	95.261	0,5
20	Madera y corcho	204.028	1,2
21-22	Papel, artes gráficas y edición	1.111.316	6,4
23-24	Coqueiras, refinado de petróleo y químicas	946.375	5,4
25	Manufacturas de caucho y plástico	553.763	3,2
26	Productos minerales no metálicos	845.984	4,9
27	Producción, 1ª transformación y fundición de metales	602.672	3,5
28	Productos metálicos	946.962	5,4
29-30-33	Maquinaria y equipo, óptica y similares	1.881.046	10,8
31-32	Material eléctrico y electrónico	1.098.915	6,3
34-35	Material de transporte	4.922.133	28,2
36	Otras industrias manufactureras	843.119	4,8
40	Energía eléctrica, gas y vapor	1.037.793	6,0



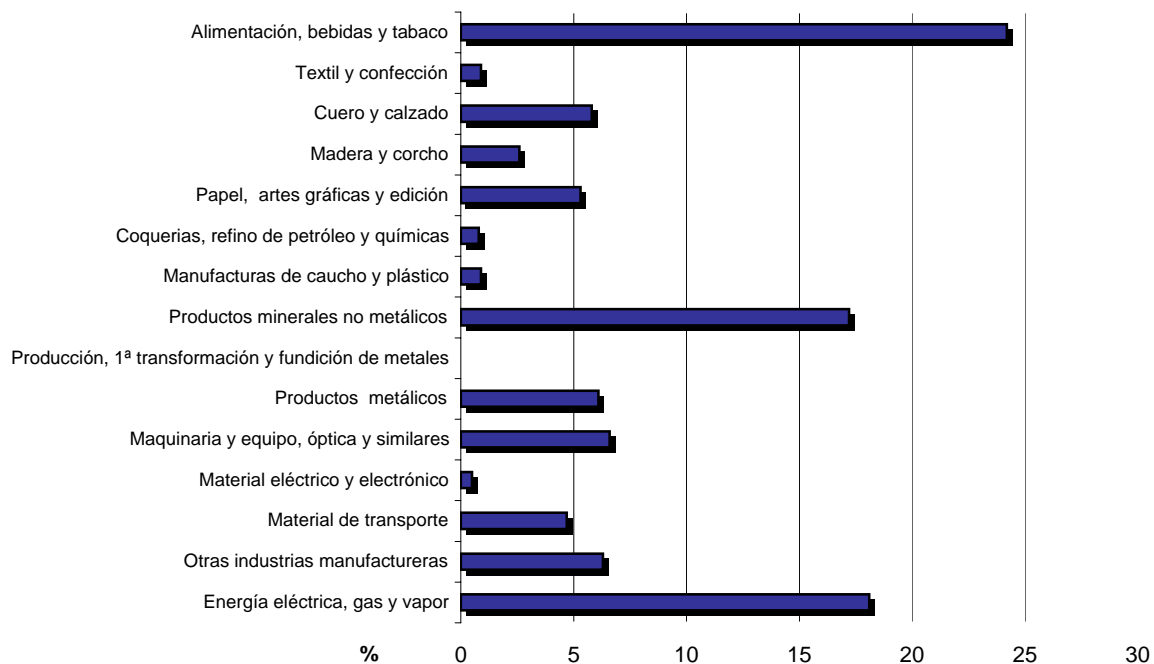
Asturias (Principado de)

C.N.A.E		Miles de €	%
	TOTAL	9.645.853	100,0
15-16	Alimentación, bebidas y tabaco	1.420.924	14,7
17-18	Textil y confección	---	---
19	Cuero y calzado	---	---
20	Madera y corcho	87.313	0,9
21-22	Papel, artes gráficas y edición	197.012	2,0
23-24	Coquerías, refino de petróleo y químicas	495.312	5,1
25	Manufacturas de caucho y plástico	134.534	1,4
26	Productos minerales no metálicos	638.310	6,6
27	Producción, 1ª transformación y fundición de metales	3.511.145	36,4
28	Productos metálicos	754.325	7,8
29-30-33	Maquinaria y equipo, óptica y similares	480.250	5,0
31-32	Material eléctrico y electrónico	110.085	1,1
34-35	Material de transporte	407.280	4,2
36	Otras industrias manufactureras	81.189	0,8
40	Energía eléctrica, gas y vapor	1.274.809	13,2



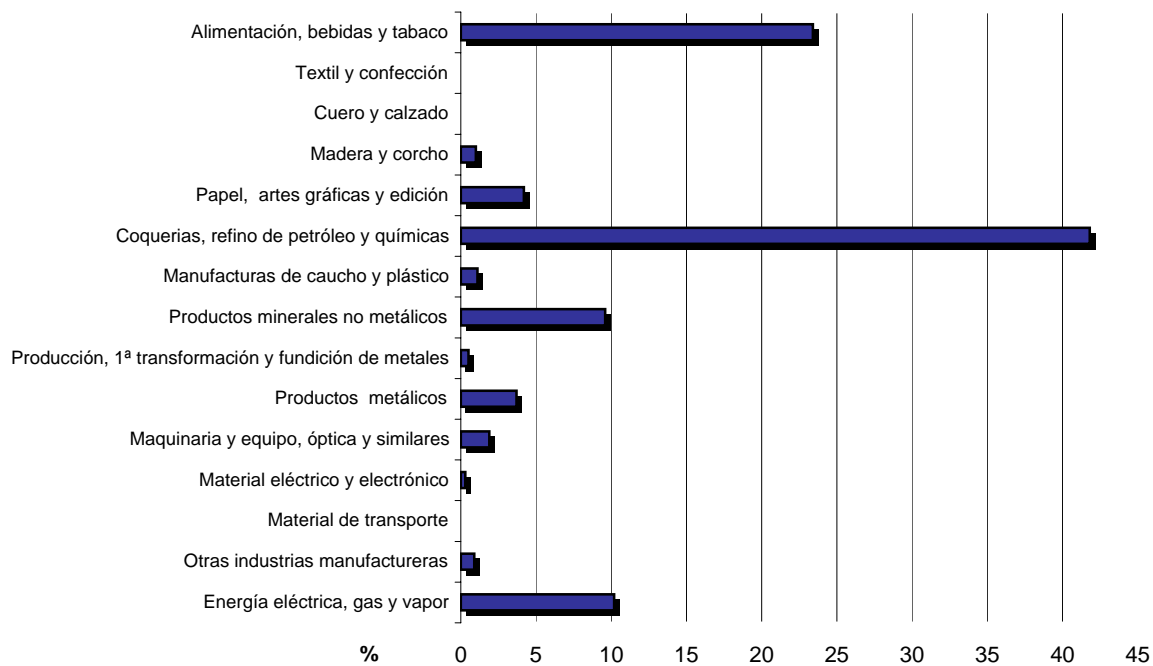
Balears (Illes)

C.N.A.E		Miles de €	%
	TOTAL	2.015.123	100,0
15-16	Alimentación, bebidas y tabaco	487.945	24,2
17-18	Textil y confección	17.726	0,9
19	Cuero y calzado	116.781	5,8
20	Madera y corcho	52.656	2,6
21-22	Papel, artes gráficas y edición	106.283	5,3
23-24	Coquerías, refino de petróleo y químicas	15.963	0,8
25	Manufacturas de caucho y plástico	17.799	0,9
26	Productos minerales no metálicos	346.609	17,2
27	Producción, 1ª transformación y fundición de metales	52	0,0
28	Productos metálicos	122.024	6,1
29-30-33	Maquinaria y equipo, óptica y similares	133.233	6,6
31-32	Material eléctrico y electrónico	10.138	0,5
34-35	Material de transporte	95.103	4,7
36	Otras industrias manufactureras	127.850	6,3
40	Energía eléctrica, gas y vapor	364.960	18,1



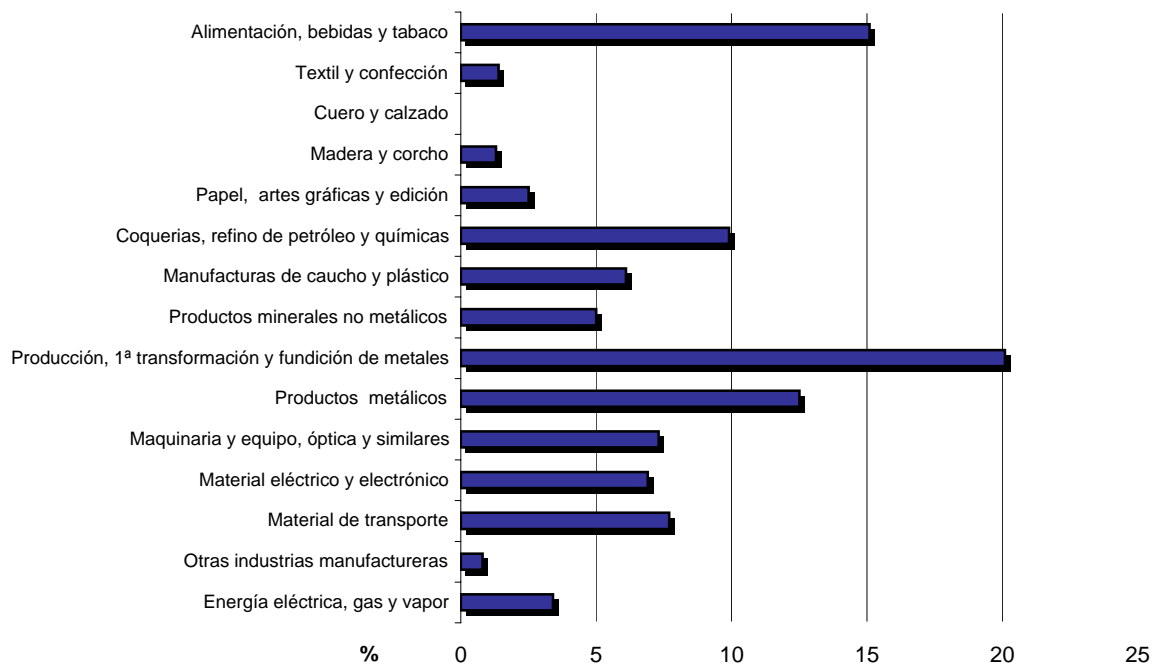
Canarias

C.N.A.E		Miles de €	%
	TOTAL	5.586.170	100,0
15-16	Alimentación, bebidas y tabaco	1.307.052	23,4
17-18	Textil y confección	---	---
19	Cuero y calzado	0	0,0
20	Madera y corcho	55.347	1,0
21-22	Papel, artes gráficas y edición	237.346	4,2
23-24	Coquerías, refino de petróleo y químicas	2.333.282	41,8
25	Manufacturas de caucho y plástico	62.186	1,1
26	Productos minerales no metálicos	534.143	9,6
27	Producción, 1ª transformación y fundición de metales	25.849	0,5
28	Productos metálicos	204.313	3,7
29-30-33	Maquinaria y equipo, óptica y similares	108.020	1,9
31-32	Material eléctrico y electrónico	18.880	0,3
34-35	Material de transporte	---	---
36	Otras industrias manufactureras	50.241	0,9
40	Energía eléctrica, gas y vapor	567.382	10,2



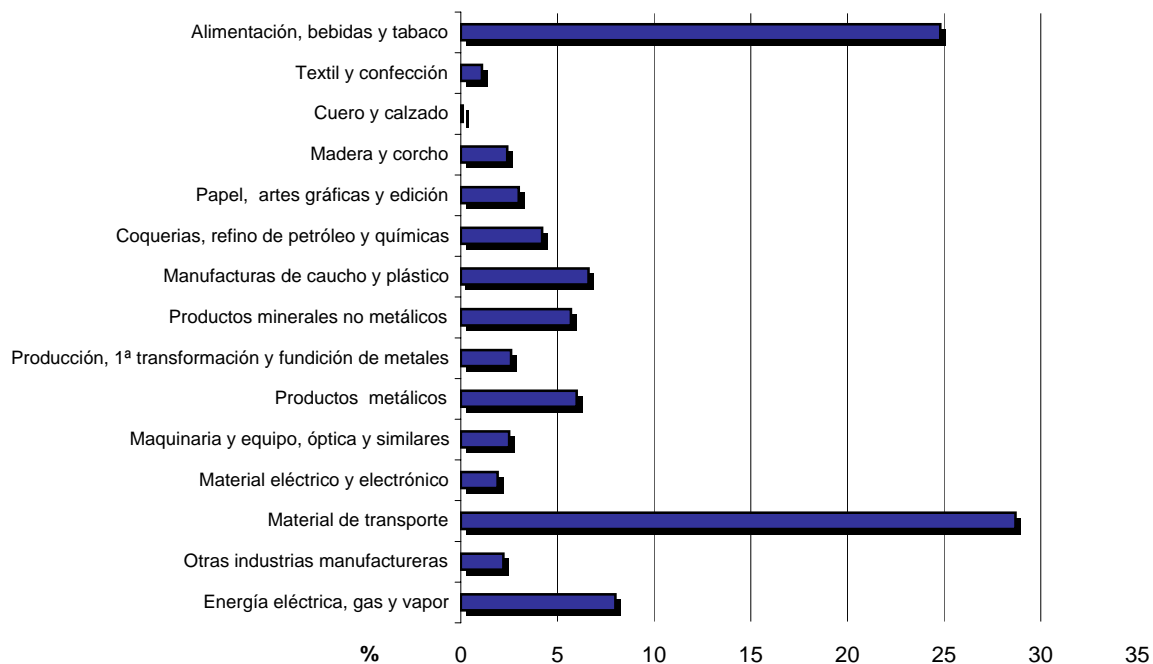
Cantabria

C.N.A.E		Miles de €	%
	TOTAL	5.218.836	100,0
15-16	Alimentación, bebidas y tabaco	790.272	15,1
17-18	Textil y confección	74.723	1,4
19	Cuero y calzado	0	0,0
20	Madera y corcho	66.548	1,3
21-22	Papel, artes gráficas y edición	130.514	2,5
23-24	Coquerías, refinado de petróleo y químicas	517.835	9,9
25	Manufacturas de caucho y plástico	316.254	6,1
26	Productos minerales no metálicos	261.008	5,0
27	Producción, 1ª transformación y fundición de metales	1.046.735	20,1
28	Productos metálicos	653.086	12,5
29-30-33	Maquinaria y equipo, óptica y similares	380.381	7,3
31-32	Material eléctrico y electrónico	359.427	6,9
34-35	Material de transporte	404.515	7,7
36	Otras industrias manufactureras	39.403	0,8
40	Energía eléctrica, gas y vapor	178.133	3,4



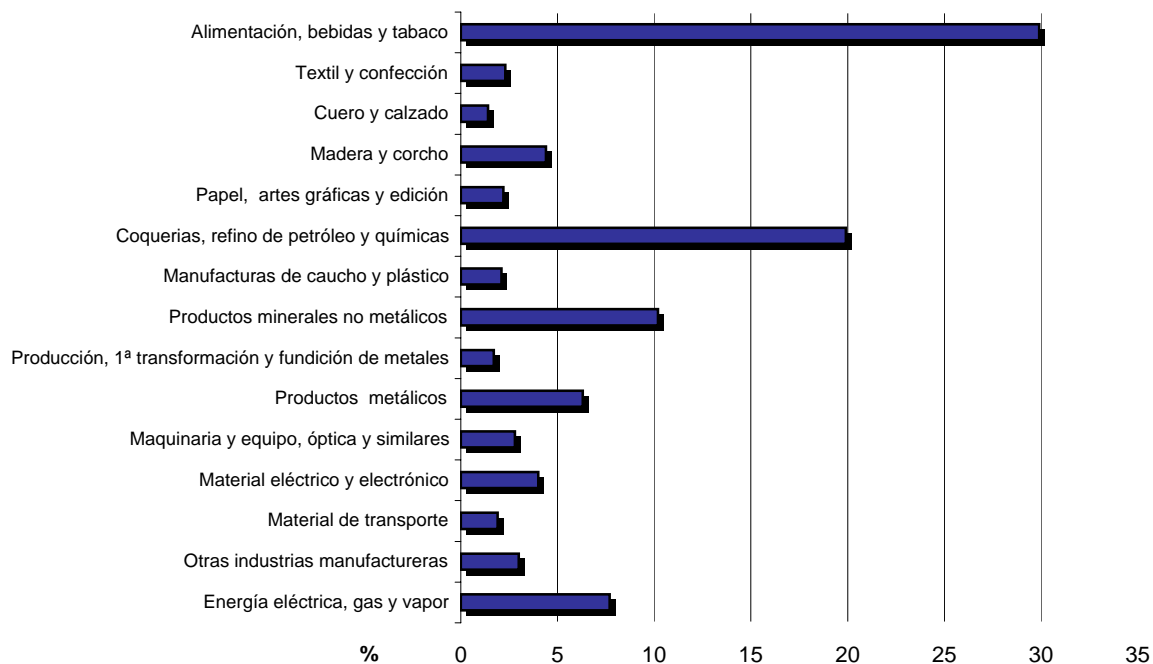
Castilla y León

C.N.A.E		Miles de €	%
	TOTAL	26.205.594	100,0
15-16	Alimentación, bebidas y tabaco	6.505.870	24,8
17-18	Textil y confección	286.736	1,1
19	Cuero y calzado	35.967	0,1
20	Madera y corcho	635.581	2,4
21-22	Papel, artes gráficas y edición	790.395	3,0
23-24	Coquerías, refino de petróleo y químicas	1.107.525	4,2
25	Manufacturas de caucho y plástico	1.740.137	6,6
26	Productos minerales no metálicos	1.493.440	5,7
27	Producción, 1ª transformación y fundición de metales	691.648	2,6
28	Productos metálicos	1.574.814	6,0
29-30-33	Maquinaria y equipo, óptica y similares	648.868	2,5
31-32	Material eléctrico y electrónico	507.195	1,9
34-35	Material de transporte	7.524.506	28,7
36	Otras industrias manufactureras	574.664	2,2
40	Energía eléctrica, gas y vapor	2.088.247	8,0



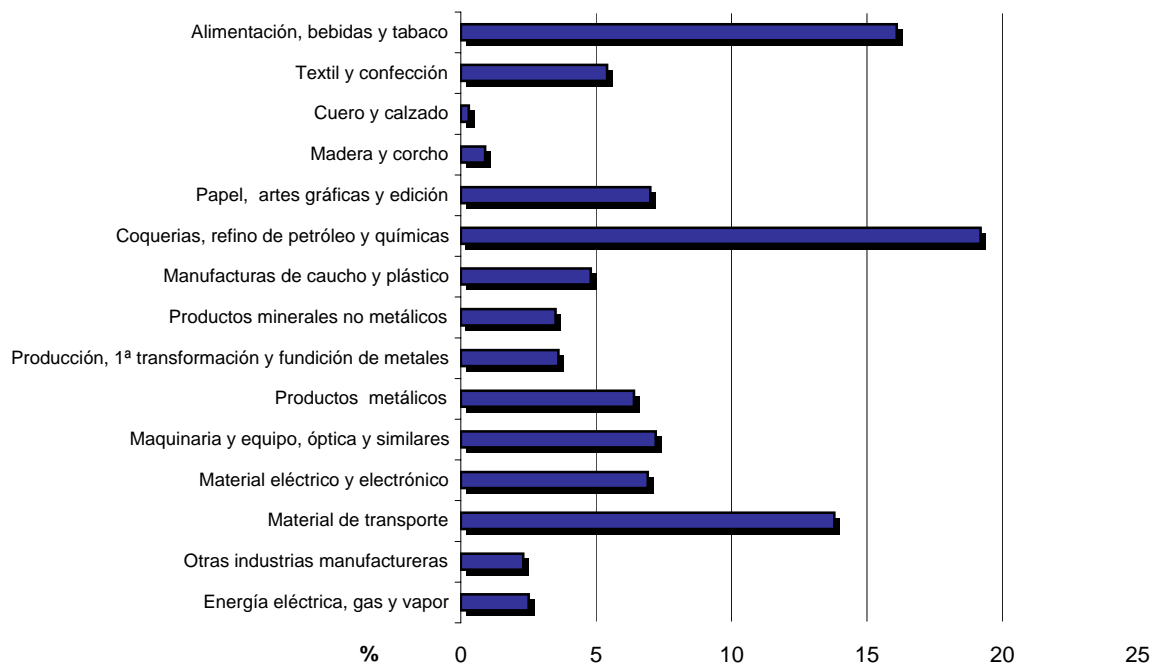
Castilla-La Mancha

C.N.A.E		Miles de €	%
	TOTAL	16.710.820	100,0
15-16	Alimentación, bebidas y tabaco	4.990.274	29,9
17-18	Textil y confección	386.680	2,3
19	Cuero y calzado	231.550	1,4
20	Madera y corcho	743.806	4,4
21-22	Papel, artes gráficas y edición	364.312	2,2
23-24	Coquerías, refino de petróleo y químicas	3.325.405	19,9
25	Manufacturas de caucho y plástico	352.411	2,1
26	Productos minerales no metálicos	1.706.920	10,2
27	Producción, 1ª transformación y fundición de metales	291.479	1,7
28	Productos metálicos	1.050.951	6,3
29-30-33	Maquinaria y equipo, óptica y similares	473.272	2,8
31-32	Material eléctrico y electrónico	677.094	4,0
34-35	Material de transporte	318.680	1,9
36	Otras industrias manufactureras	509.558	3,0
40	Energía eléctrica, gas y vapor	1.288.428	7,7



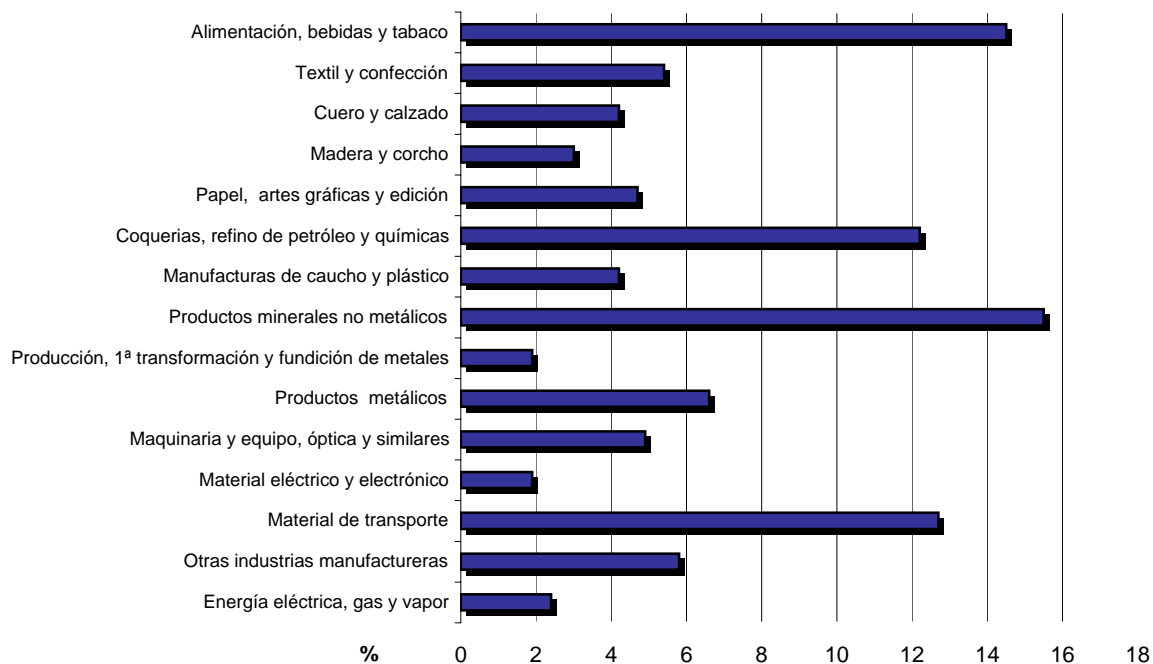
Cataluña

C.N.A.E		Miles de €	%
	TOTAL	90.572.686	100,0
15-16	Alimentación, bebidas y tabaco	14.548.825	16,1
17-18	Textil y confección	4.865.351	5,4
19	Cuero y calzado	289.466	0,3
20	Madera y corcho	813.438	0,9
21-22	Papel, artes gráficas y edición	6.342.554	7,0
23-24	Coquerías, refinado de petróleo y químicas	17.400.037	19,2
25	Manufacturas de caucho y plástico	4.391.315	4,8
26	Productos minerales no metálicos	3.191.705	3,5
27	Producción, 1ª transformación y fundición de metales	3.261.379	3,6
28	Productos metálicos	5.812.738	6,4
29-30-33	Maquinaria y equipo, óptica y similares	6.515.100	7,2
31-32	Material eléctrico y electrónico	6.270.932	6,9
34-35	Material de transporte	12.506.431	13,8
36	Otras industrias manufactureras	2.054.464	2,3
40	Energía eléctrica, gas y vapor	2.308.951	2,5



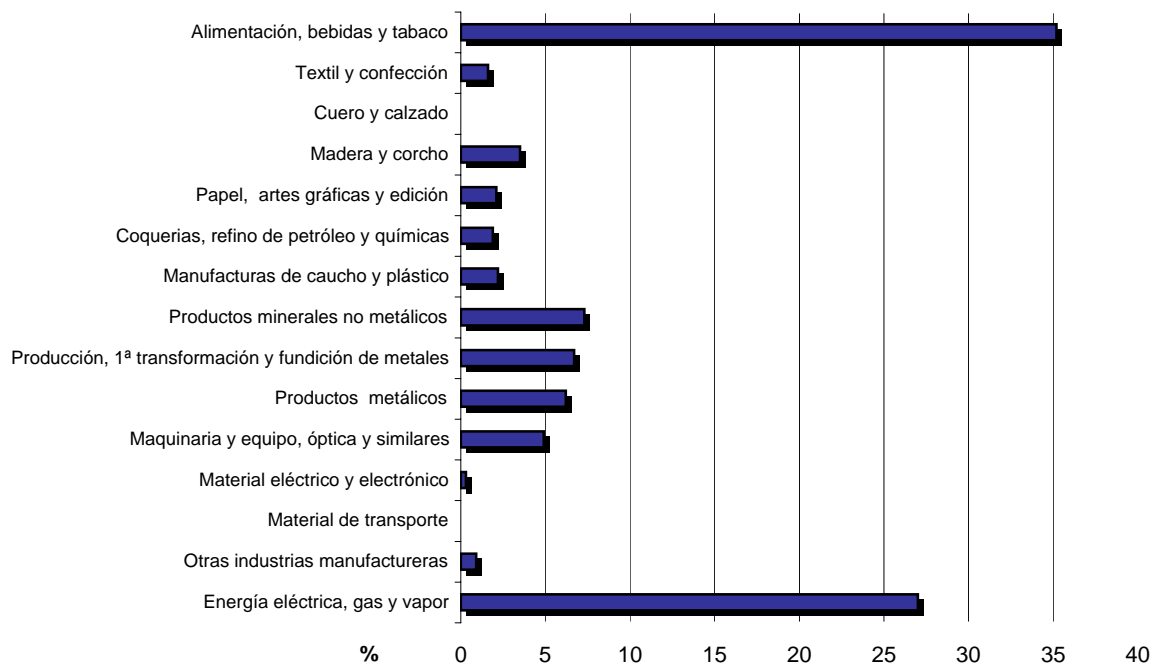
Comunidad Valenciana

C.N.A.E		Miles de €	%
	TOTAL	40.178.180	100,0
15-16	Alimentación, bebidas y tabaco	5.832.306	14,5
17-18	Textil y confección	2.161.863	5,4
19	Cuero y calzado	1.683.642	4,2
20	Madera y corcho	1.224.444	3,0
21-22	Papel, artes gráficas y edición	1.895.531	4,7
23-24	Coquerías, refino de petróleo y químicas	4.894.044	12,2
25	Manufacturas de caucho y plástico	1.694.549	4,2
26	Productos minerales no metálicos	6.220.639	15,5
27	Producción, 1ª transformación y fundición de metales	779.509	1,9
28	Productos metálicos	2.668.237	6,6
29-30-33	Maquinaria y equipo, óptica y similares	1.961.075	4,9
31-32	Material eléctrico y electrónico	775.310	1,9
34-35	Material de transporte	5.110.291	12,7
36	Otras industrias manufactureras	2.319.469	5,8
40	Energía eléctrica, gas y vapor	957.271	2,4



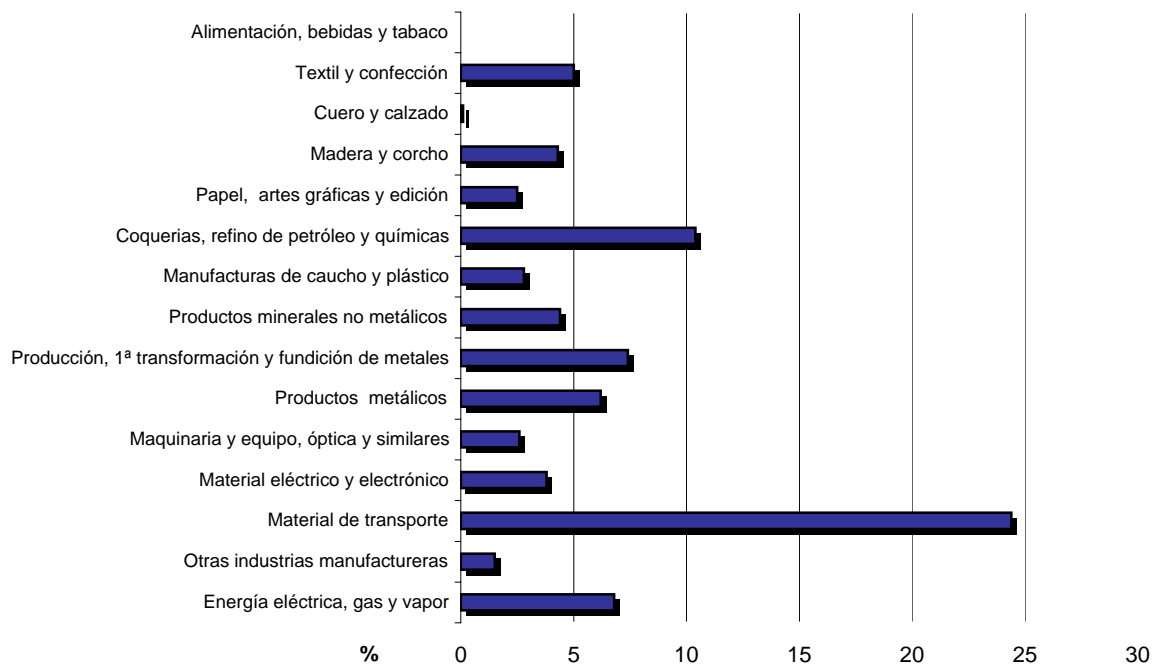
Extremadura

C.N.A.E		Miles de €	%
	TOTAL	3.605.242	100,0
15-16	Alimentación, bebidas y tabaco	1.270.365	35,2
17-18	Textil y confección	57.407	1,6
19	Cuero y calzado	---	---
20	Madera y corcho	124.789	3,5
21-22	Papel, artes gráficas y edición	74.904	2,1
23-24	Coquerías, refinado de petróleo y químicas	68.282	1,9
25	Manufacturas de caucho y plástico	78.929	2,2
26	Productos minerales no metálicos	263.564	7,3
27	Producción, 1ª transformación y fundición de metales	241.216	6,7
28	Productos metálicos	222.353	6,2
29-30-33	Maquinaria y equipo, óptica y similares	177.115	4,9
31-32	Material eléctrico y electrónico	12.487	0,3
34-35	Material de transporte	---	---
36	Otras industrias manufactureras	33.952	0,9
40	Energía eléctrica, gas y vapor	973.352	27,0



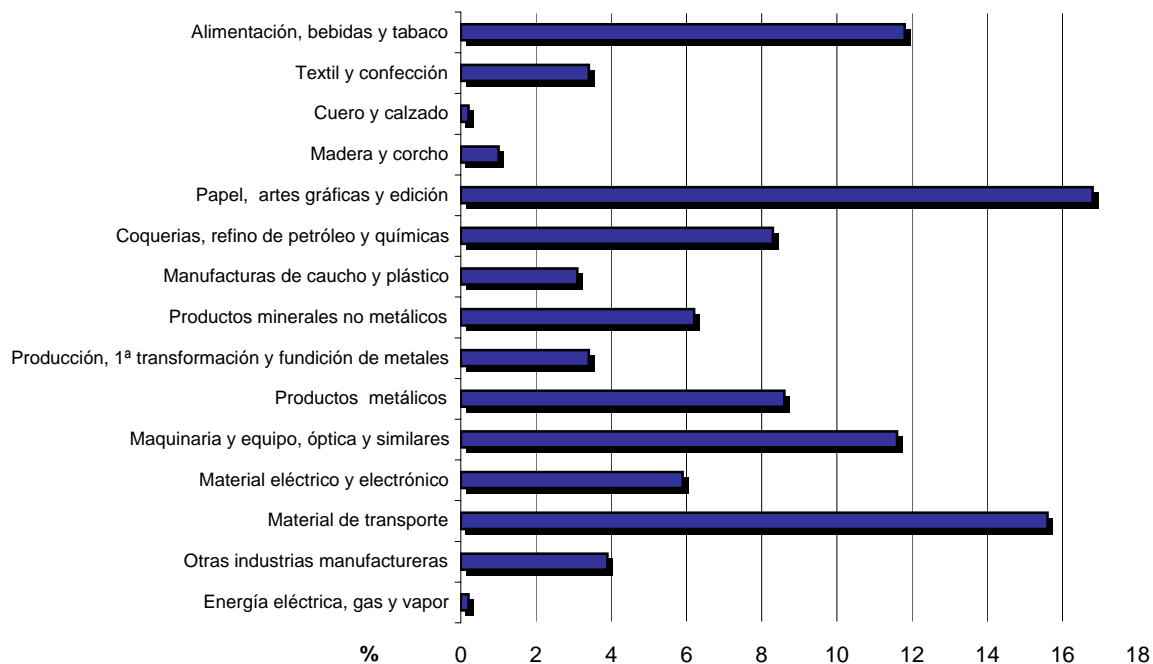
Galicia

C.N.A.E		Miles de €	%
	TOTAL	24.777.374	100,0
15-16	Alimentación, bebidas y tabaco	4.391.752	17,7
17-18	Textil y confección	1.229.285	5,0
19	Cuero y calzado	34.448	0,1
20	Madera y corcho	1.070.628	4,3
21-22	Papel, artes gráficas y edición	612.112	2,5
23-24	Coquerías, refino de petróleo y químicas	2.584.533	10,4
25	Manufacturas de caucho y plástico	700.045	2,8
26	Productos minerales no metálicos	1.101.101	4,4
27	Producción, 1ª transformación y fundición de metales	1.828.950	7,4
28	Productos metálicos	1.528.023	6,2
29-30-33	Maquinaria y equipo, óptica y similares	648.945	2,6
31-32	Material eléctrico y electrónico	943.583	3,8
34-35	Material de transporte	6.048.074	24,4
36	Otras industrias manufactureras	362.467	1,5
40	Energía eléctrica, gas y vapor	1.693.430	6,8



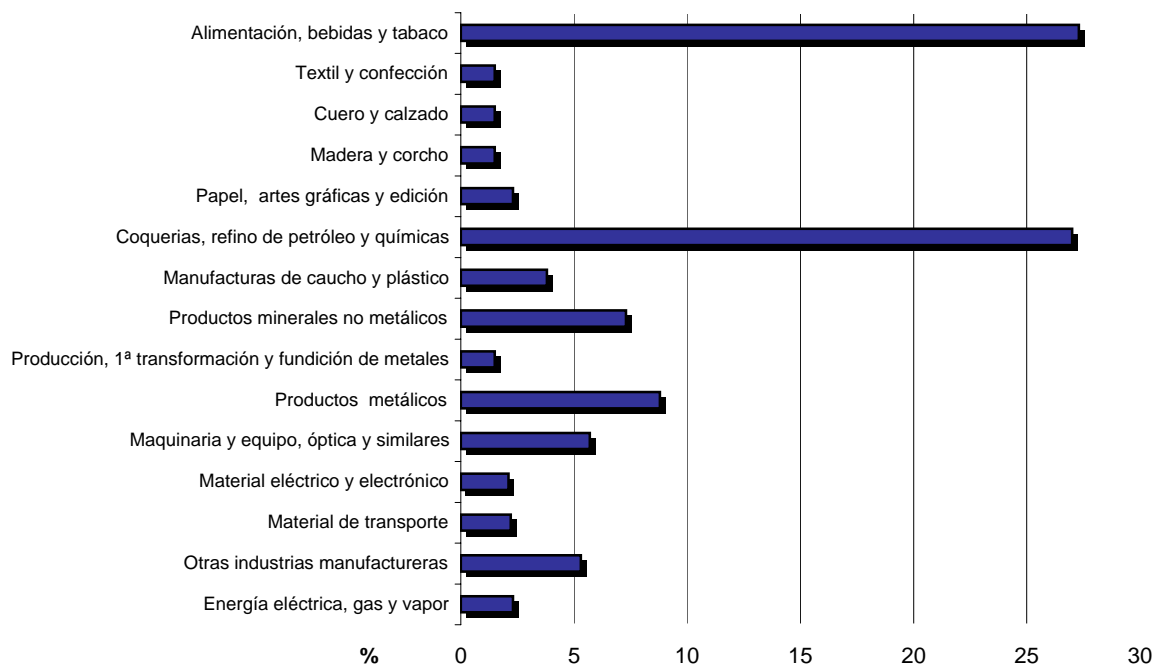
Madrid (Comunidad de)

C.N.A.E		Miles de €	%
	TOTAL	31.282.939	100,0
15-16	Alimentación, bebidas y tabaco	3.698.691	11,8
17-18	Textil y confección	1.058.214	3,4
19	Cuero y calzado	66.059	0,2
20	Madera y corcho	302.438	1,0
21-22	Papel, artes gráficas y edición	5.263.953	16,8
23-24	Coquerías, refinado de petróleo y químicas	2.591.052	8,3
25	Manufacturas de caucho y plástico	956.027	3,1
26	Productos minerales no metálicos	1.936.132	6,2
27	Producción, 1ª transformación y fundición de metales	1.062.058	3,4
28	Productos metálicos	2.699.807	8,6
29-30-33	Maquinaria y equipo, óptica y similares	3.640.500	11,6
31-32	Material eléctrico y electrónico	1.833.405	5,9
34-35	Material de transporte	4.882.127	15,6
36	Otras industrias manufactureras	1.226.779	3,9
40	Energía eléctrica, gas y vapor	65.696	0,2



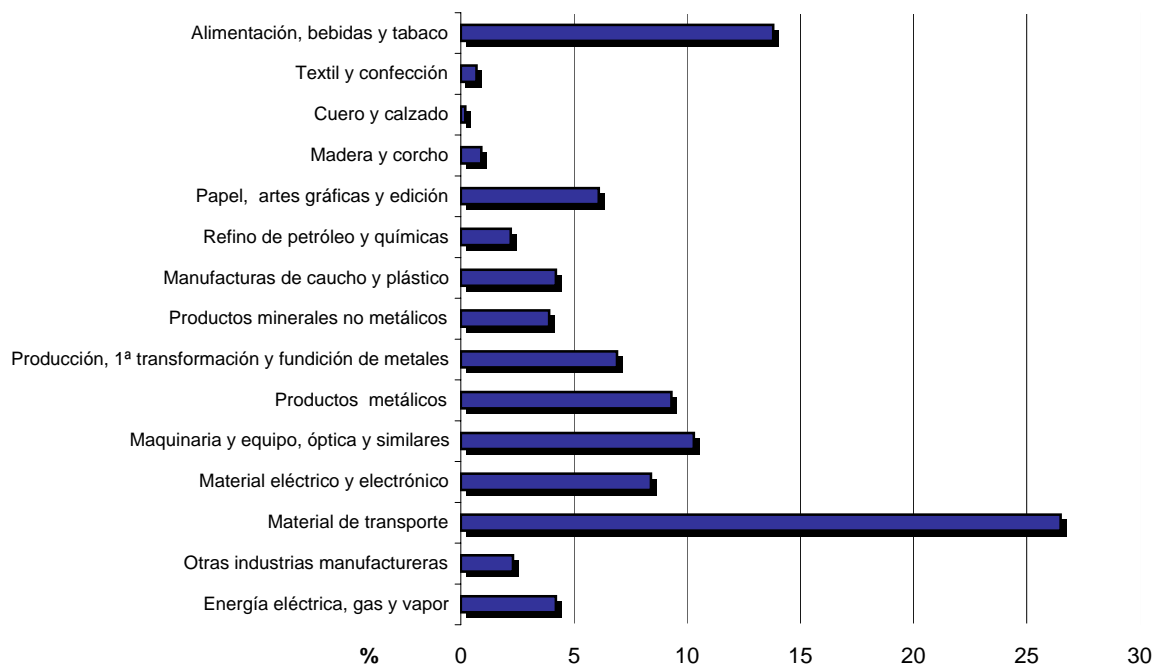
Murcia (Región de)

C.N.A.E		Miles de €	%
	TOTAL	9.942.863	100,0
15-16	Alimentación, bebidas y tabaco	2.711.854	27,3
17-18	Textil y confección	152.386	1,5
19	Cuero y calzado	150.570	1,5
20	Madera y corcho	146.266	1,5
21-22	Papel, artes gráficas y edición	230.011	2,3
23-24	Coquerías, refino de petróleo y químicas	2.682.012	27,0
25	Manufacturas de caucho y plástico	374.482	3,8
26	Productos minerales no metálicos	726.835	7,3
27	Producción, 1ª transformación y fundición de metales	144.935	1,5
28	Productos metálicos	874.085	8,8
29-30-33	Maquinaria y equipo, óptica y similares	569.160	5,7
31-32	Material eléctrico y electrónico	207.990	2,1
34-35	Material de transporte	220.924	2,2
36	Otras industrias manufactureras	526.862	5,3
40	Energía eléctrica, gas y vapor	224.491	2,3



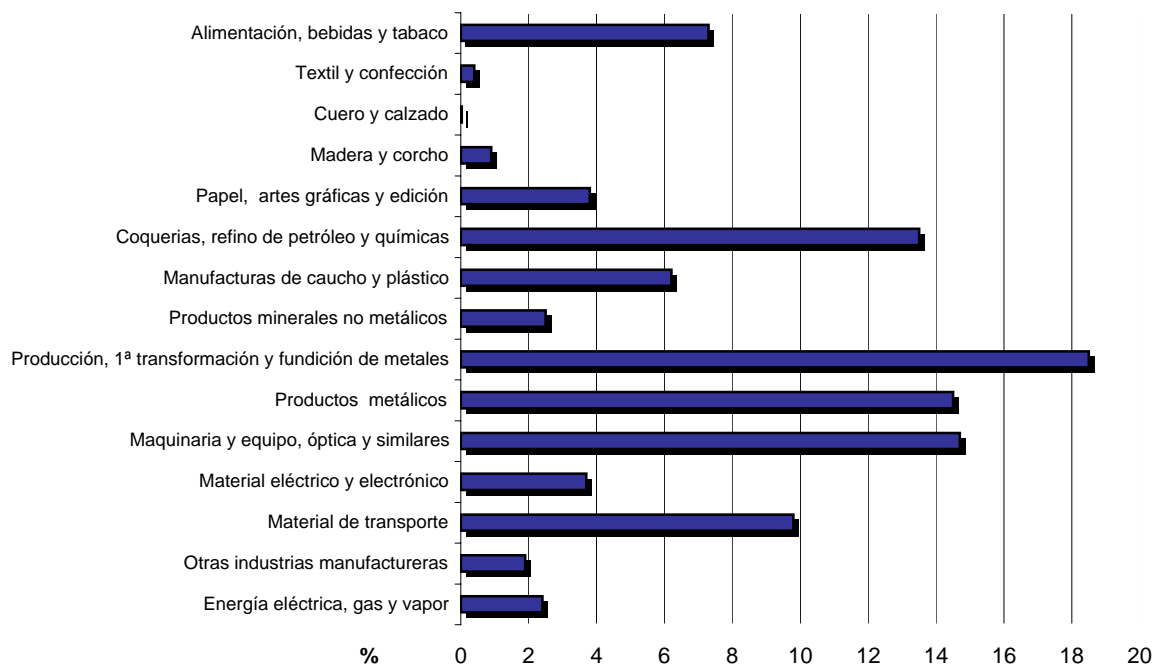
Navarra

C.N.A.E		Miles de €	%
	TOTAL	13.249.075	100,0
15-16	Alimentación, bebidas y tabaco	1.831.584	13,8
17-18	Textil y confección	98.305	0,7
19	Cuero y calzado	27.626	0,2
20	Madera y corcho	119.415	0,9
21-22	Papel, artes gráficas y edición	803.702	6,1
23-24	Refino de petróleo y químicas	290.122	2,2
25	Manufacturas de caucho y plástico	560.584	4,2
26	Productos minerales no metálicos	515.470	3,9
27	Producción, 1ª transformación y fundición de metales	919.306	6,9
28	Productos metálicos	1.236.794	9,3
29-30-33	Maquinaria y equipo, óptica y similares	1.362.575	10,3
31-32	Material eléctrico y electrónico	1.109.640	8,4
34-35	Material de transporte	3.513.349	26,5
36	Otras industrias manufactureras	309.219	2,3
40	Energía eléctrica, gas y vapor	551.384	4,2



País Vasco

C.N.A.E		Miles de €	%
	TOTAL	38.643.729	100,0
15-16	Alimentación, bebidas y tabaco	2.831.993	7,3
17-18	Textil y confección	149.860	0,4
19	Cuero y calzado	11.463	0,0
20	Madera y corcho	366.260	0,9
21-22	Papel, artes gráficas y edición	1.457.909	3,8
23-24	Coquerías, refino de petróleo y químicas	5.205.827	13,5
25	Manufacturas de caucho y plástico	2.384.245	6,2
26	Productos minerales no metálicos	956.180	2,5
27	Producción, 1ª transformación y fundición de metales	7.132.746	18,5
28	Productos metálicos	5.598.176	14,5
29-30-33	Maquinaria y equipo, óptica y similares	5.667.425	14,7
31-32	Material eléctrico y electrónico	1.434.248	3,7
34-35	Material de transporte	3.773.796	9,8
36	Otras industrias manufactureras	736.713	1,9
40	Energía eléctrica, gas y vapor	936.889	2,4



Rioja (La)

C.N.A.E		Miles de €	%
	TOTAL	3.965.860	100,0
15-16	Alimentación, bebidas y tabaco	1.734.548	43,7
17-18	Textil y confección	59.827	1,5
19	Cuero y calzado	267.529	6,7
20	Madera y corcho	127.407	3,2
21-22	Papel, artes gráficas y edición	120.080	3,0
23-24	Coquerías, refino de petróleo y químicas	98.204	2,5
25	Manufacturas de caucho y plástico	253.855	6,4
26	Productos minerales no metálicos	223.223	5,6
27	Producción, 1ª transformación y fundición de metales	83.310	2,1
28	Productos metálicos	428.769	10,8
29-30-33	Maquinaria y equipo, óptica y similares	171.894	4,3
31-32	Material eléctrico y electrónico	22.848	0,6
34-35	Material de transporte	136.222	3,4
36	Otras industrias manufactureras	169.045	4,3
40	Energía eléctrica, gas y vapor	69.100	1,7

