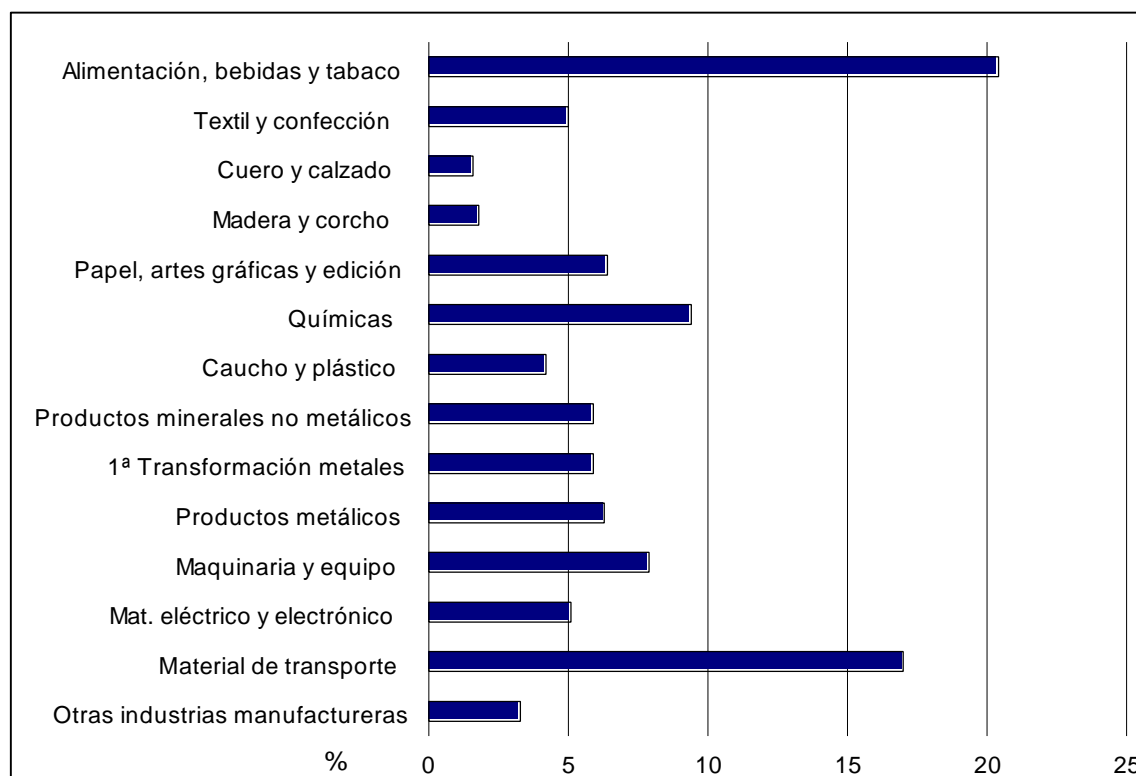


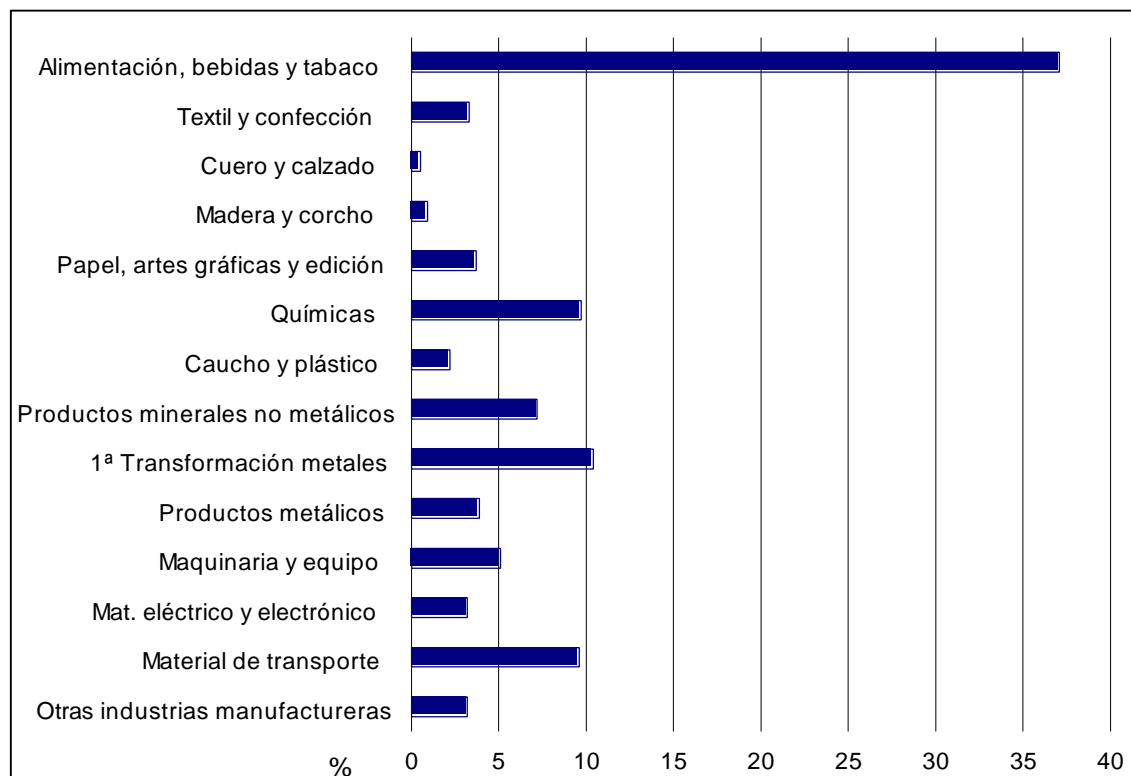
Total Nacional 1998

| C.N.A.E | | Millones pts | % |
|----------|--|-------------------|------------|
| | TOTAL | 38.014.130 | 100 |
| 15-16 | Alimentación, bebidas y tabaco | 7.739.530 | 20.4 |
| 17-18 | Textil y confección | 1.909.666 | 5.0 |
| 19 | Cuero y calzado | 593.513 | 1.6 |
| 20 | Madera y corcho | 672.130 | 1.8 |
| 21-22 | Papel, artes gráficas y edición | 2.424.036 | 6.4 |
| 24 | Químicas | 3.584.475 | 9.4 |
| 25 | Manufacturas de caucho y plástico | 1.593.615 | 4.2 |
| 26 | Productos minerales no metálicos | 2.236.937 | 5.9 |
| 27 | Producción, 1ª transformación y fundición de metales | 2.236.856 | 5.9 |
| 28 | Productos metálicos | 2.381.034 | 6.3 |
| 29-30-33 | Maquinaria y equipo, óptica y similares | 3.013.215 | 7.9 |
| 31-32 | Material eléctrico y electrónico | 1.919.871 | 5.1 |
| 34-35 | Material de transporte | 6.467.675 | 17.0 |
| 36 | Otras industrias manufactureras | 1.241.575 | 3.3 |



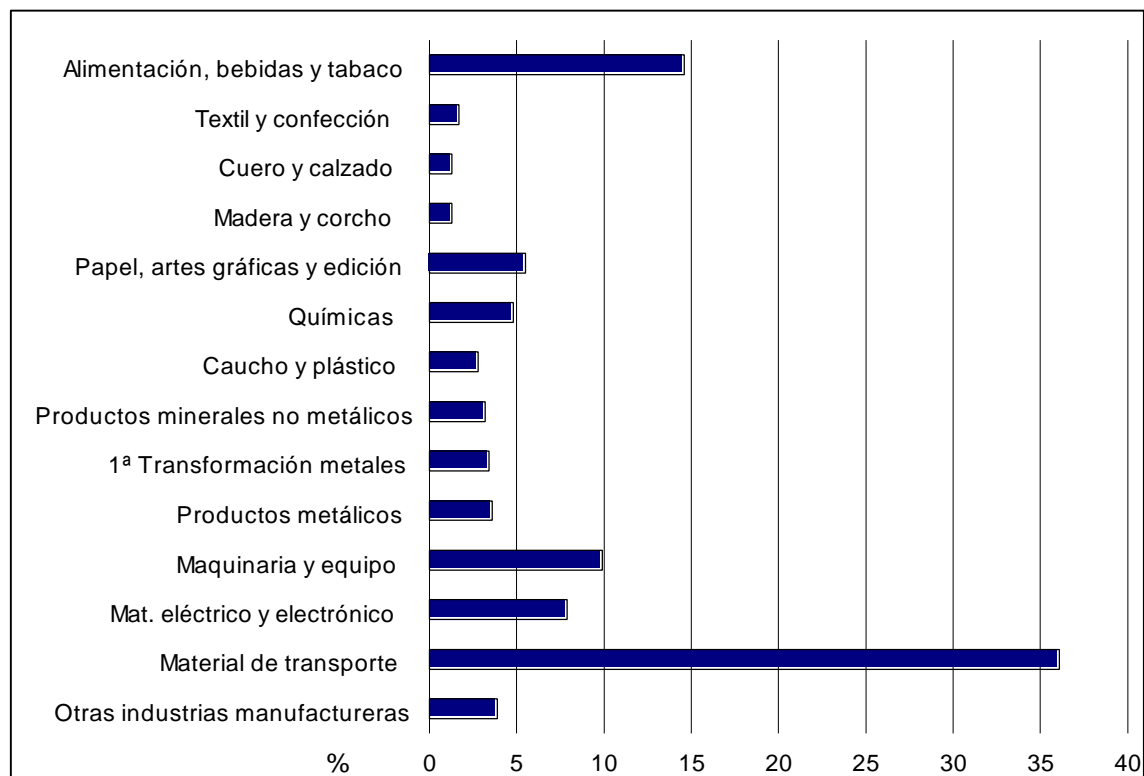
Andalucía

| C.N.A.E | | Millones pts | % |
|----------|--|------------------|------------|
| | TOTAL | 2.932.477 | 100 |
| 15-16 | Alimentación, bebidas y tabaco | 1.086.638 | 37.1 |
| 17-18 | Textil y confección | 95.811 | 3.3 |
| 19 | Cuero y calzado | 15.017 | 0.5 |
| 20 | Madera y corcho | 27.258 | 0.9 |
| 21-22 | Papel, artes gráficas y edición | 109.859 | 3.7 |
| 24 | Químicas | 285.708 | 9.7 |
| 25 | Manufacturas de caucho y plástico | 63.427 | 2.2 |
| 26 | Productos minerales no metálicos | 212.549 | 7.2 |
| 27 | Producción, 1ª transformación y fundición de metales | 304.336 | 10.4 |
| 28 | Productos metálicos | 114.303 | 3.9 |
| 29-30-33 | Maquinaria y equipo, óptica y similares | 149.821 | 5.1 |
| 31-32 | Material eléctrico y electrónico | 93.089 | 3.2 |
| 34-35 | Material de transporte | 281.145 | 9.6 |
| 36 | Otras industrias manufactureras | 93.518 | 3.2 |



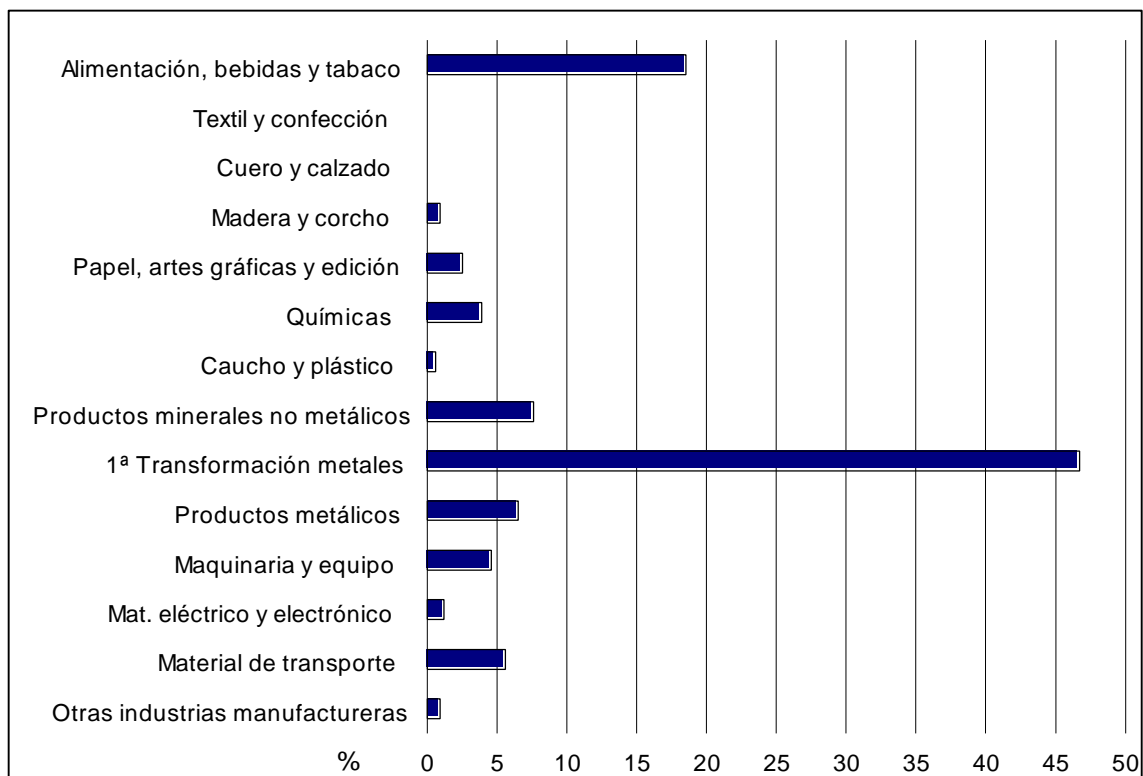
Aragón

| C.N.A.E | | Millones pts | % |
|----------|--|------------------|------------|
| | TOTAL | 1.900.761 | 100 |
| 15-16 | Alimentación, bebidas y tabaco | 277.120 | 14.6 |
| 17-18 | Textil y confección | 33.104 | 1.7 |
| 19 | Cuero y calzado | 25.029 | 1.3 |
| 20 | Madera y corcho | 23.832 | 1.3 |
| 21-22 | Papel, artes gráficas y edición | 105.281 | 5.5 |
| 24 | Químicas | 90.936 | 4.8 |
| 25 | Manufacturas de caucho y plástico | 52.636 | 2.8 |
| 26 | Productos minerales no metálicos | 60.318 | 3.2 |
| 27 | Producción, 1ª transformación y fundición de metales | 64.165 | 3.4 |
| 28 | Productos metálicos | 69.297 | 3.6 |
| 29-30-33 | Maquinaria y equipo, óptica y similares | 189.071 | 9.9 |
| 31-32 | Material eléctrico y electrónico | 150.830 | 7.9 |
| 34-35 | Material de transporte | 685.285 | 36.1 |
| 36 | Otras industrias manufactureras | 73.858 | 3.9 |



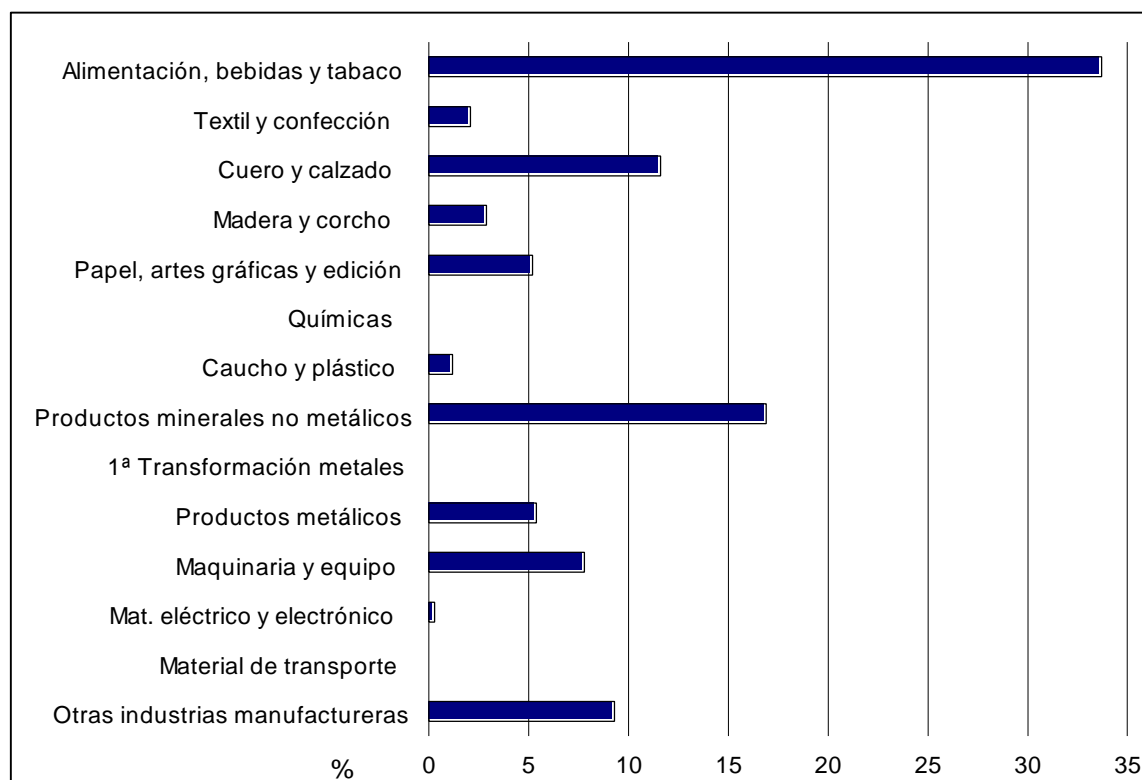
Asturias (Principado de)

| C.N.A.E | | Millones pts | % |
|----------|--|----------------|------------|
| | TOTAL | 940.248 | 100 |
| 15-16 | Alimentación, bebidas y tabaco | 174.121 | 18.5 |
| 17-18 | Textil y confección | --- | --- |
| 19 | Cuero y calzado | --- | --- |
| 20 | Madera y corcho | 8.317 | 0.9 |
| 21-22 | Papel, artes gráficas y edición | 23.597 | 2.5 |
| 24 | Químicas | 36.529 | 3.9 |
| 25 | Manufacturas de caucho y plástico | 6.064 | 0.6 |
| 26 | Productos minerales no metálicos | 70.999 | 7.6 |
| 27 | Producción, 1ª transformación y fundición de metales | 439.304 | 46.7 |
| 28 | Productos metálicos | 61.462 | 6.5 |
| 29-30-33 | Maquinaria y equipo, óptica y similares | 43.029 | 4.6 |
| 31-32 | Material eléctrico y electrónico | 11.059 | 1.2 |
| 34-35 | Material de transporte | 52.959 | 5.6 |
| 36 | Otras industrias manufactureras | 8.682 | 0.9 |



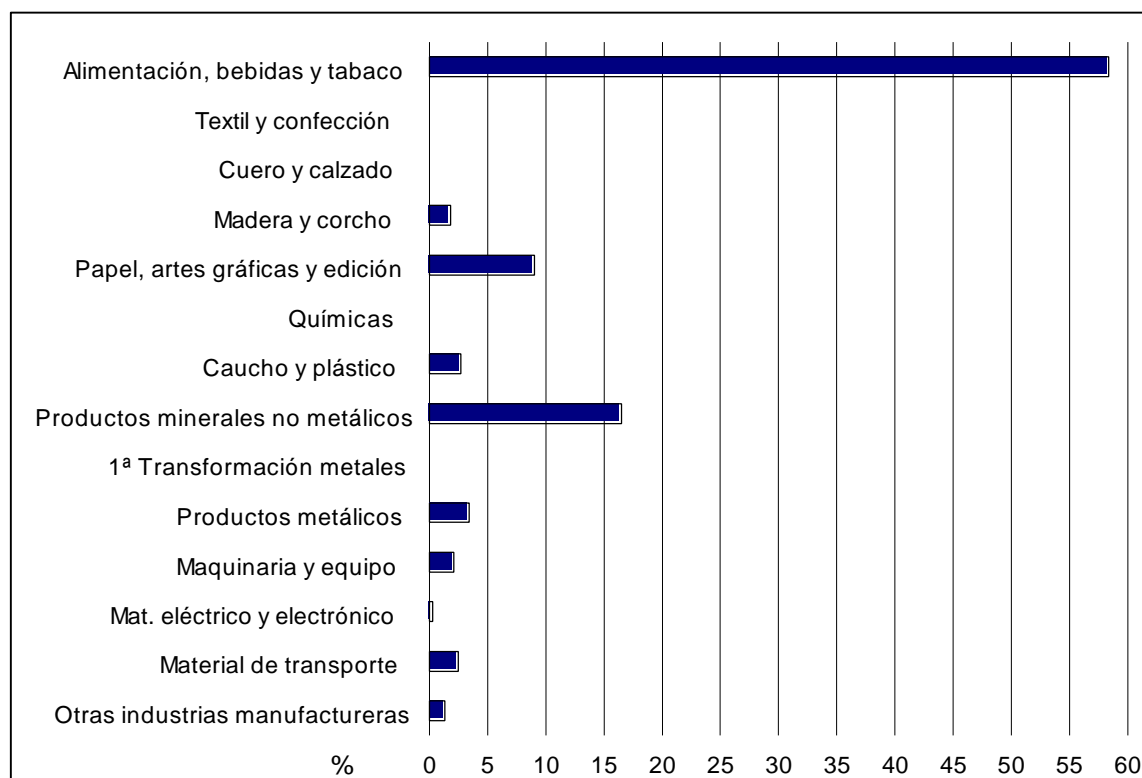
Baleares (islas)

| C.N.A.E | | Millones pts | % |
|----------|--|----------------|------------|
| | TOTAL | 166.068 | 100 |
| 15-16 | Alimentación, bebidas y tabaco | 55.904 | 33.7 |
| 17-18 | Textil y confección | 3.508 | 2.1 |
| 19 | Cuero y calzado | 19.329 | 11.6 |
| 20 | Madera y corcho | 4.842 | 2.9 |
| 21-22 | Papel, artes gráficas y edición | 8.589 | 5.2 |
| 24 | Químicas | --- | --- |
| 25 | Manufacturas de caucho y plástico | 2.006 | 1.2 |
| 26 | Productos minerales no metálicos | 28.116 | 16.9 |
| 27 | Producción, 1ª transformación y fundición de metales | --- | --- |
| 28 | Productos metálicos | 8.920 | 5.4 |
| 29-30-33 | Maquinaria y equipo, óptica y similares | 12.924 | 7.8 |
| 31-32 | Material eléctrico y electrónico | 569 | 0.3 |
| 34-35 | Material de transporte | --- | --- |
| 36 | Otras industrias manufactureras | 15.506 | 9.3 |



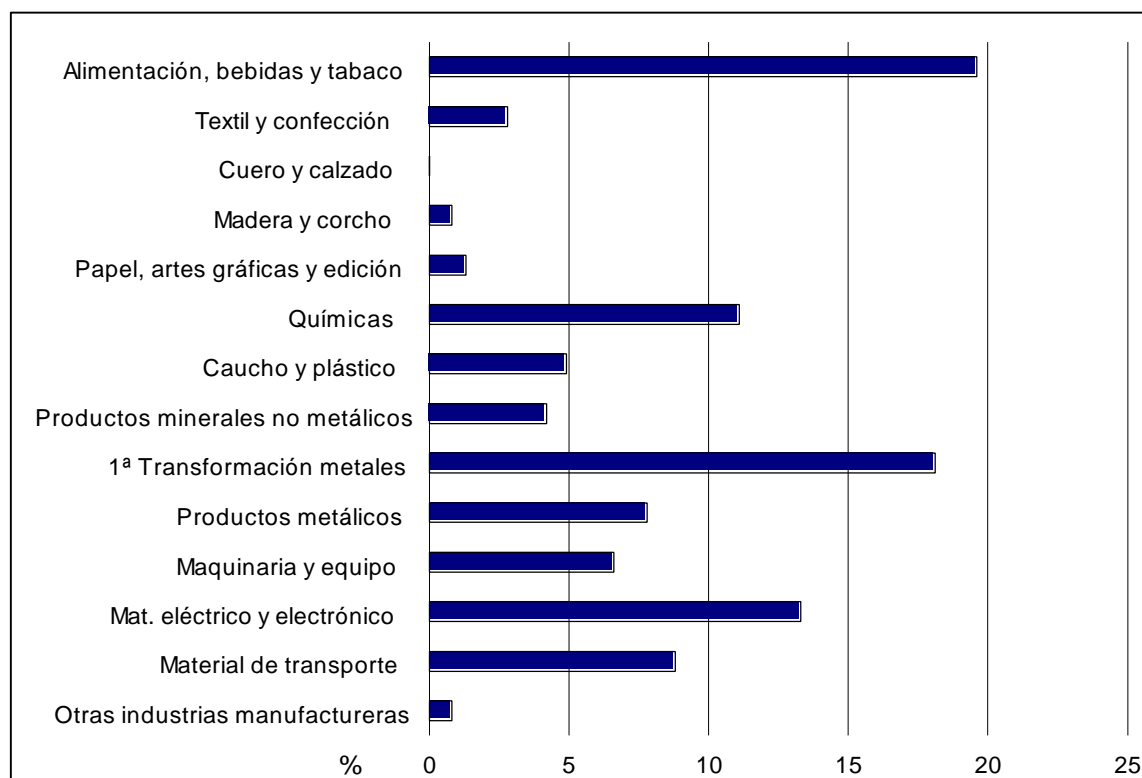
Canarias

| C.N.A.E | | Millones pts | % |
|----------|--|----------------|------------|
| | TOTAL | 380.702 | 100 |
| 15-16 | Alimentación, bebidas y tabaco | 222.156 | 58.4 |
| 17-18 | Textil y confección | --- | --- |
| 19 | Cuero y calzado | --- | --- |
| 20 | Madera y corcho | 6.821 | 1.8 |
| 21-22 | Papel, artes gráficas y edición | 34.253 | 9.0 |
| 24 | Químicas | --- | --- |
| 25 | Manufacturas de caucho y plástico | 10.278 | 2.7 |
| 26 | Productos minerales no metálicos | 62.710 | 16.5 |
| 27 | Producción, 1ª transformación y fundición de metales | --- | --- |
| 28 | Productos metálicos | 13.059 | 3.4 |
| 29-30-33 | Maquinaria y equipo, óptica y similares | 7.812 | 2.1 |
| 31-32 | Material eléctrico y electrónico | 1.297 | 0.3 |
| 34-35 | Material de transporte | 9.534 | 2.5 |
| 36 | Otras industrias manufactureras | 4.855 | 1.3 |



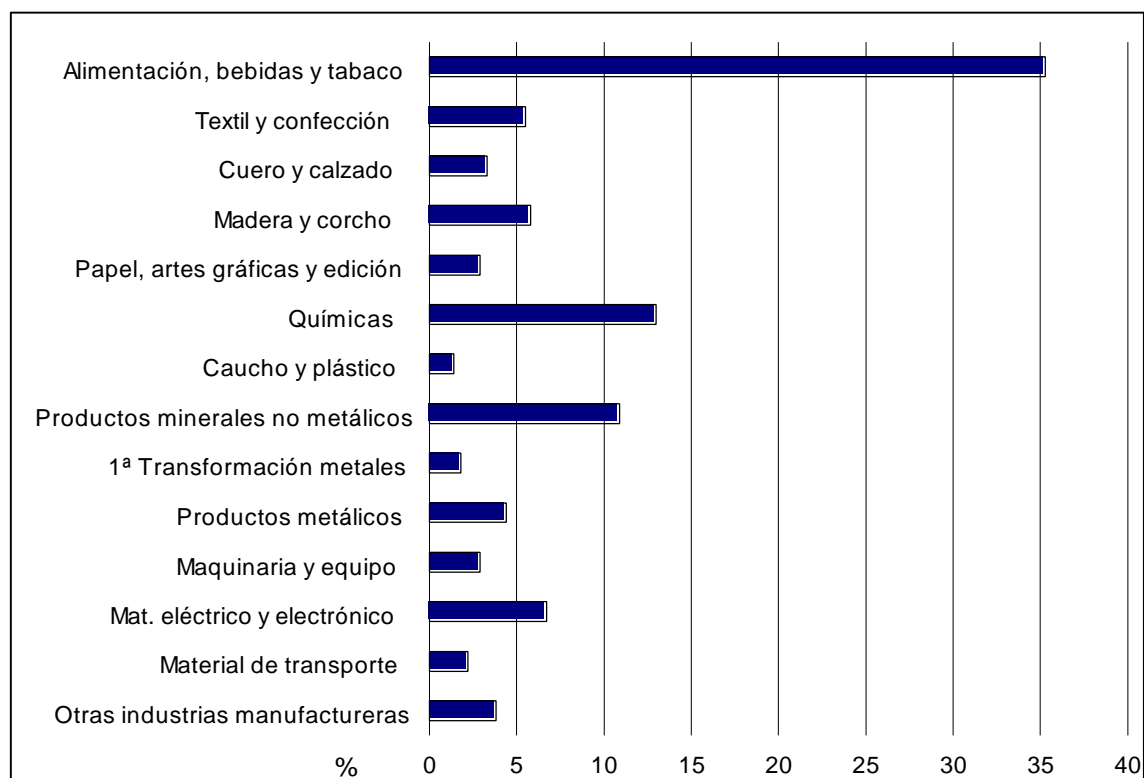
Cantabria

| C.N.A.E | | Millones pts | % |
|----------|--|----------------|------------|
| | TOTAL | 550.214 | 100 |
| 15-16 | Alimentación, bebidas y tabaco | 107.851 | 19.6 |
| 17-18 | Textil y confección | 15.408 | 2.8 |
| 19 | Cuero y calzado | 0 | 0 |
| 20 | Madera y corcho | 4.509 | 0.8 |
| 21-22 | Papel, artes gráficas y edición | 7.193 | 1.3 |
| 24 | Químicas | 61.181 | 11.1 |
| 25 | Manufacturas de caucho y plástico | 26.689 | 4.9 |
| 26 | Productos minerales no metálicos | 23.000 | 4.2 |
| 27 | Producción, 1ª transformación y fundición de metales | 99.337 | 18.1 |
| 28 | Productos metálicos | 42.973 | 7.8 |
| 29-30-33 | Maquinaria y equipo, óptica y similares | 36.186 | 6.6 |
| 31-32 | Material eléctrico y electrónico | 73.036 | 13.3 |
| 34-35 | Material de transporte | 48.472 | 8.8 |
| 36 | Otras industrias manufactureras | 4.379 | 0.8 |



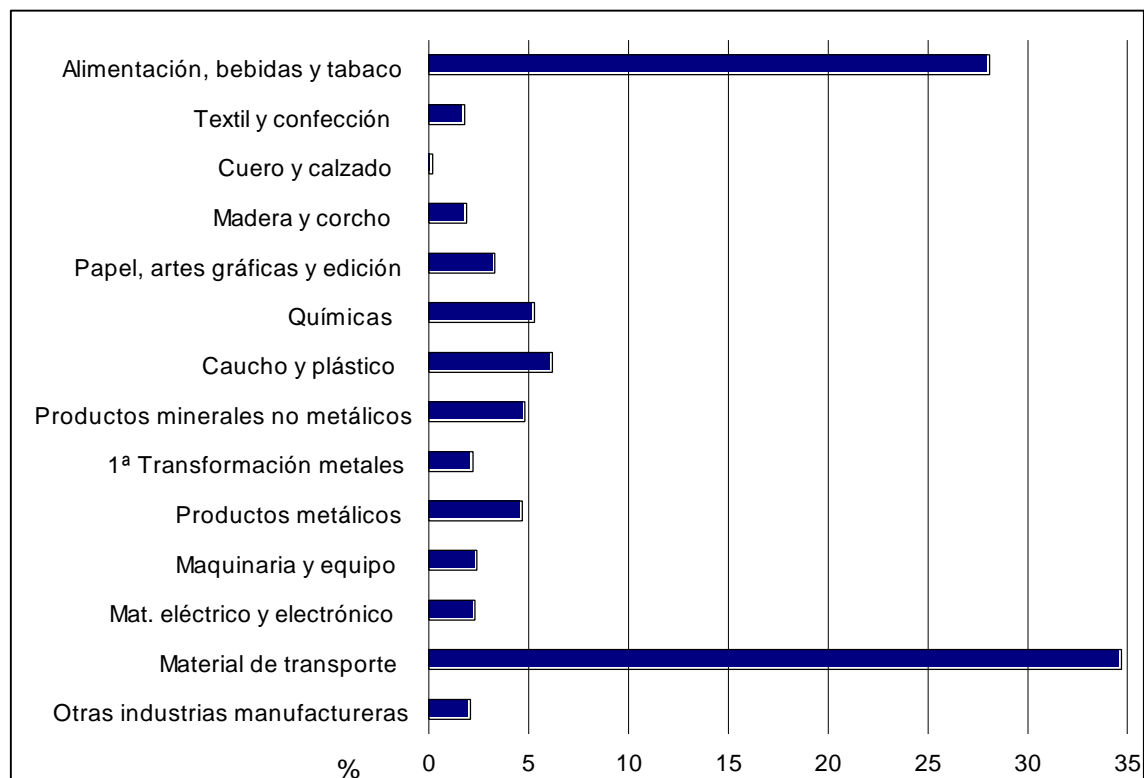
Castilla-La Mancha

| C.N.A.E | | Millones pts | % |
|----------|--|------------------|------------|
| | TOTAL | 1.224.405 | 100 |
| 15-16 | Alimentación, bebidas y tabaco | 432.727 | 35.3 |
| 17-18 | Textil y confección | 67.359 | 5.5 |
| 19 | Cuero y calzado | 40.542 | 3.3 |
| 20 | Madera y corcho | 71.330 | 5.8 |
| 21-22 | Papel, artes gráficas y edición | 35.057 | 2.9 |
| 24 | Químicas | 159.075 | 13.0 |
| 25 | Manufacturas de caucho y plástico | 17.102 | 1.4 |
| 26 | Productos minerales no metálicos | 133.875 | 10.9 |
| 27 | Producción, 1ª transformación y fundición de metales | 21.972 | 1.8 |
| 28 | Productos metálicos | 54.327 | 4.4 |
| 29-30-33 | Maquinaria y equipo, óptica y similares | 35.987 | 2.9 |
| 31-32 | Material eléctrico y electrónico | 81.760 | 6.7 |
| 34-35 | Material de transporte | 26.734 | 2.2 |
| 36 | Otras industrias manufactureras | 46.558 | 3.8 |



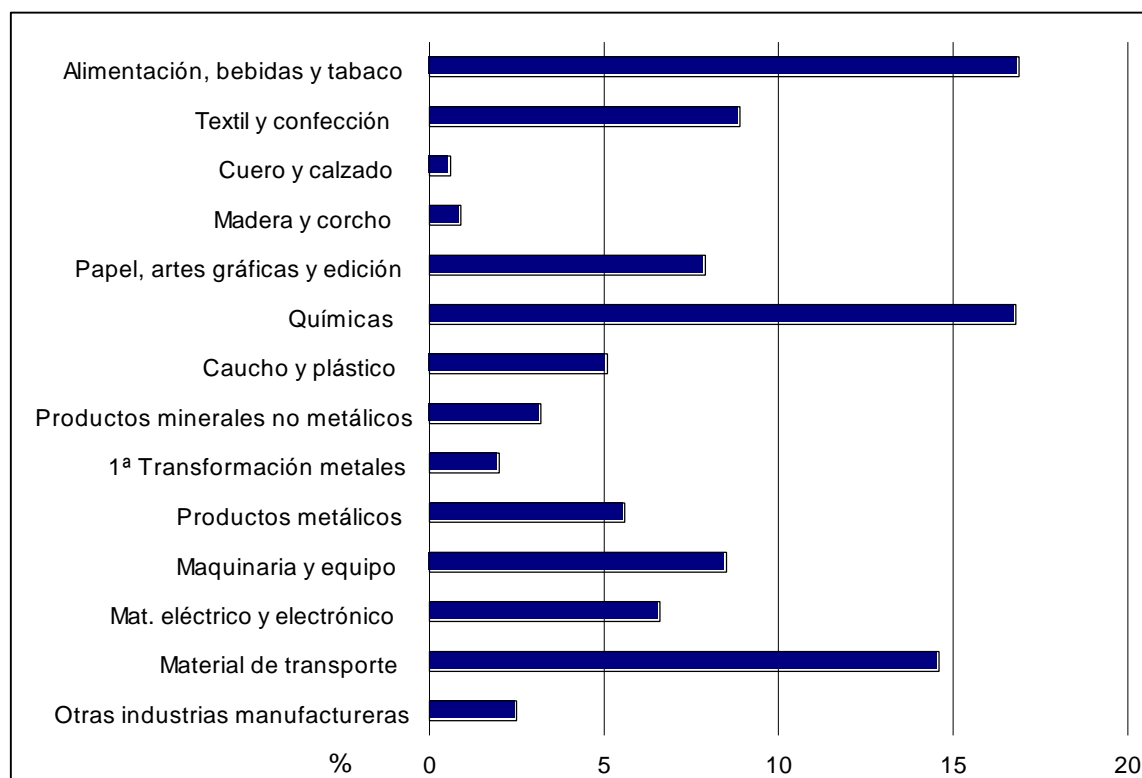
Castilla y León

| C.N.A.E | | Millones pts | % |
|----------|--|------------------|------------|
| | TOTAL | 2.745.274 | 100 |
| 15-16 | Alimentación, bebidas y tabaco | 771.617 | 28.1 |
| 17-18 | Textil y confección | 48.417 | 1.8 |
| 19 | Cuero y calzado | 6.854 | 0.2 |
| 20 | Madera y corcho | 53.268 | 1.9 |
| 21-22 | Papel, artes gráficas y edición | 90.353 | 3.3 |
| 24 | Químicas | 145.620 | 5.3 |
| 25 | Manufacturas de caucho y plástico | 170.599 | 6.2 |
| 26 | Productos minerales no metálicos | 130.628 | 4.8 |
| 27 | Producción, 1ª transformación y fundición de metales | 59.685 | 2.2 |
| 28 | Productos metálicos | 128.461 | 4.7 |
| 29-30-33 | Maquinaria y equipo, óptica y similares | 67.182 | 2.4 |
| 31-32 | Material eléctrico y electrónico | 63.054 | 2.3 |
| 34-35 | Material de transporte | 951.734 | 34.7 |
| 36 | Otras industrias manufactureras | 57.804 | 2.1 |



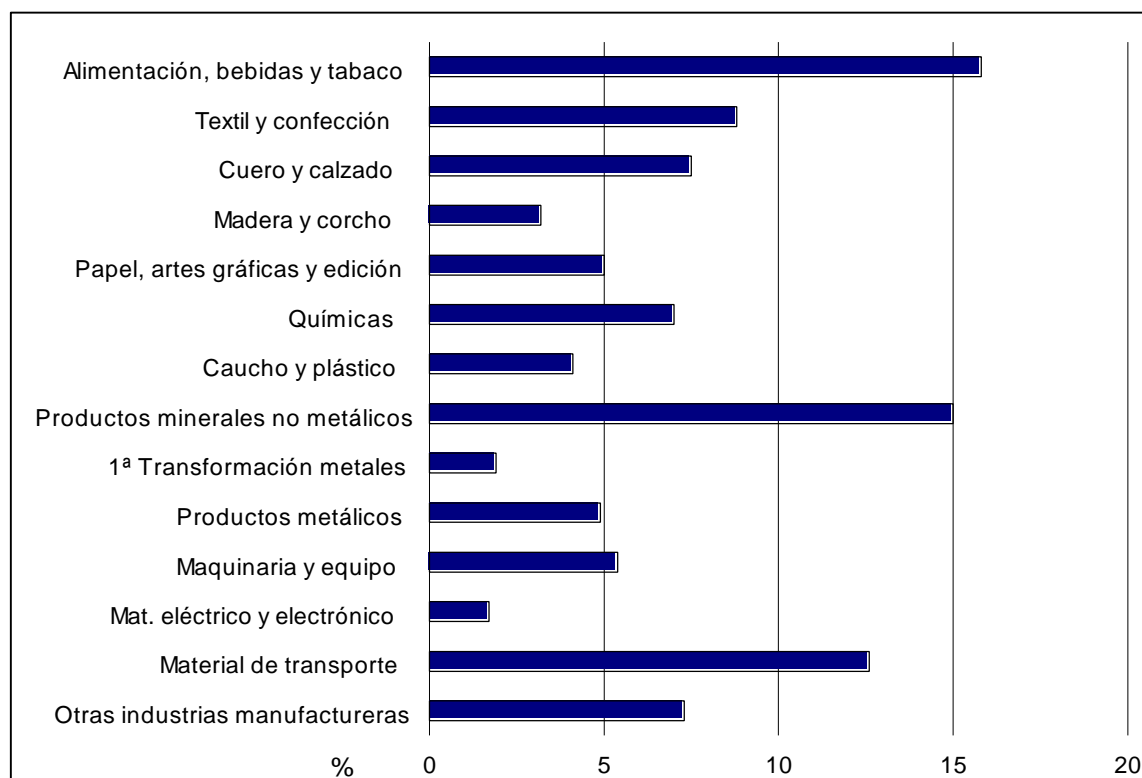
Cataluña

| C.N.A.E | | Millones pts | % |
|----------|--|-------------------|------------|
| | TOTAL | 10.482.782 | 100 |
| 15-16 | Alimentación, bebidas y tabaco | 1.768.772 | 16.9 |
| 17-18 | Textil y confección | 931.411 | 8.9 |
| 19 | Cuero y calzado | 67.908 | 0.6 |
| 20 | Madera y corcho | 92.464 | 0.9 |
| 21-22 | Papel, artes gráficas y edición | 828.077 | 7.9 |
| 24 | Químicas | 1.757.087 | 16.8 |
| 25 | Manufacturas de caucho y plástico | 531.661 | 5.1 |
| 26 | Productos minerales no metálicos | 337.772 | 3.2 |
| 27 | Producción, 1ª transformación y fundición de metales | 204.488 | 2.0 |
| 28 | Productos metálicos | 587.926 | 5.6 |
| 29-30-33 | Maquinaria y equipo, óptica y similares | 892.256 | 8.5 |
| 31-32 | Material eléctrico y electrónico | 690.655 | 6.6 |
| 34-35 | Material de transporte | 1.527.602 | 14.6 |
| 36 | Otras industrias manufactureras | 264.703 | 2.5 |



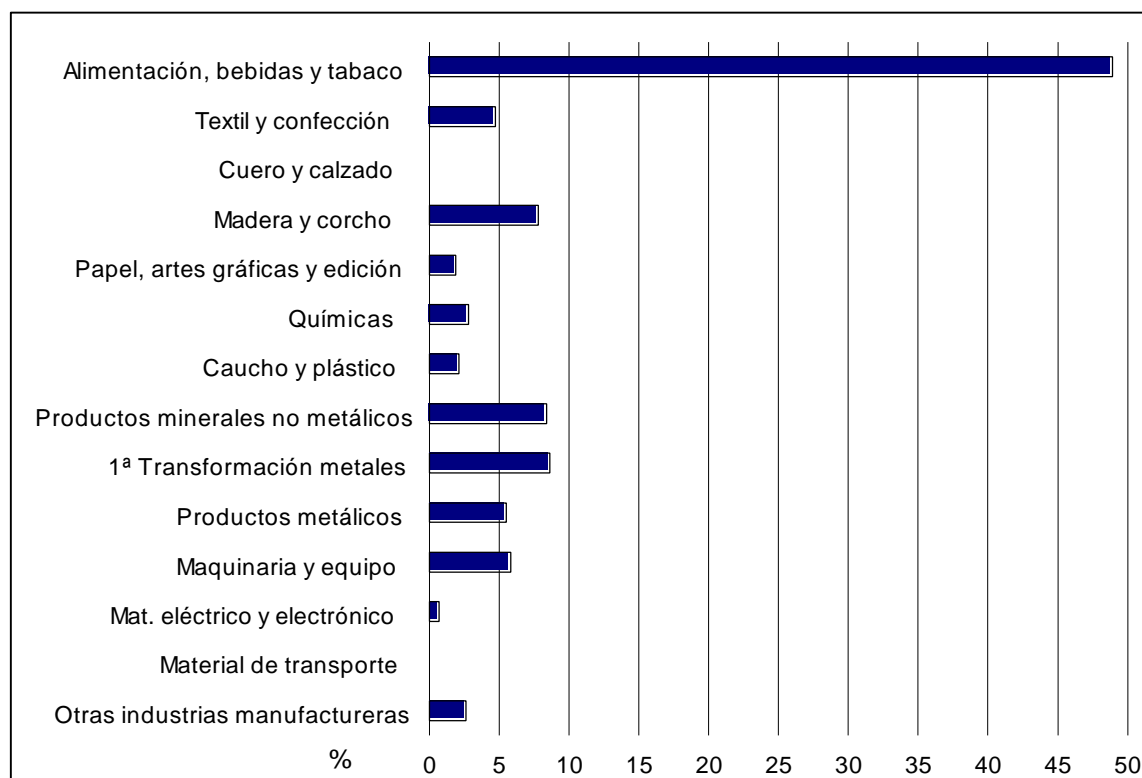
Comunidad Valenciana

| C.N.A.E | | Millones pts | % |
|----------|--|------------------|------------|
| | TOTAL | 4.294.412 | 100 |
| 15-16 | Alimentación, bebidas y tabaco | 678.043 | 15.8 |
| 17-18 | Textil y confección | 376.142 | 8.8 |
| 19 | Cuero y calzado | 320.019 | 7.5 |
| 20 | Madera y corcho | 137.718 | 3.2 |
| 21-22 | Papel, artes gráficas y edición | 214.024 | 5.0 |
| 24 | Químicas | 298.860 | 7.0 |
| 25 | Manufacturas de caucho y plástico | 175.516 | 4.1 |
| 26 | Productos minerales no metálicos | 642.571 | 15.0 |
| 27 | Producción, 1ª transformación y fundición de metales | 82.774 | 1.9 |
| 28 | Productos metálicos | 208.783 | 4.9 |
| 29-30-33 | Maquinaria y equipo, óptica y similares | 231.331 | 5.4 |
| 31-32 | Material eléctrico y electrónico | 72.575 | 1.7 |
| 34-35 | Material de transporte | 543.130 | 12.6 |
| 36 | Otras industrias manufactureras | 312.928 | 7.3 |



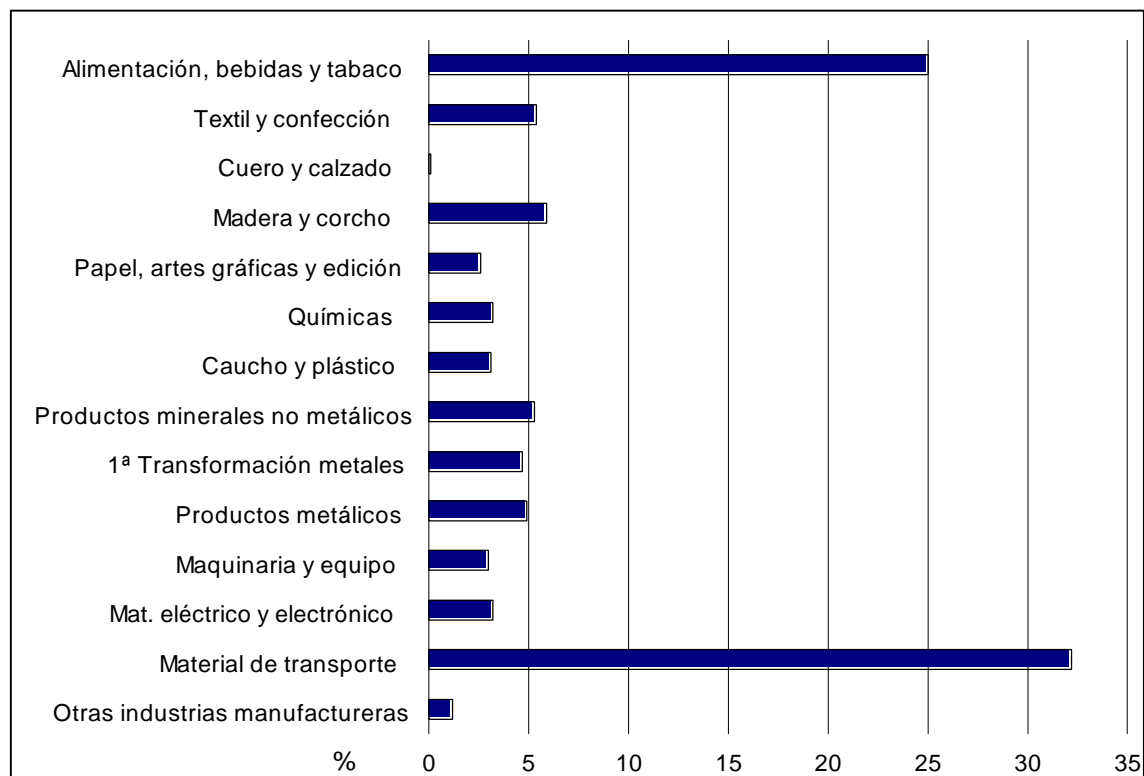
Extremadura

| C.N.A.E | | Millones pts | % |
|----------|--|----------------|------------|
| | TOTAL | 203.159 | 100 |
| 15-16 | Alimentación, bebidas y tabaco | 99.322 | 48.9 |
| 17-18 | Textil y confección | 9.502 | 4.7 |
| 19 | Cuero y calzado | --- | --- |
| 20 | Madera y corcho | 15.761 | 7.8 |
| 21-22 | Papel, artes gráficas y edición | 3.799 | 1.9 |
| 24 | Químicas | 5.784 | 2.8 |
| 25 | Manufacturas de caucho y plástico | 4.275 | 2.1 |
| 26 | Productos minerales no metálicos | 17.131 | 8.4 |
| 27 | Producción, 1ª transformación y fundición de metales | 17.500 | 8.6 |
| 28 | Productos metálicos | 11.266 | 5.5 |
| 29-30-33 | Maquinaria y equipo, óptica y similares | 11.781 | 5.8 |
| 31-32 | Material eléctrico y electrónico | 1.473 | 0.7 |
| 34-35 | Material de transporte | --- | --- |
| 36 | Otras industrias manufactureras | 5.291 | 2.6 |



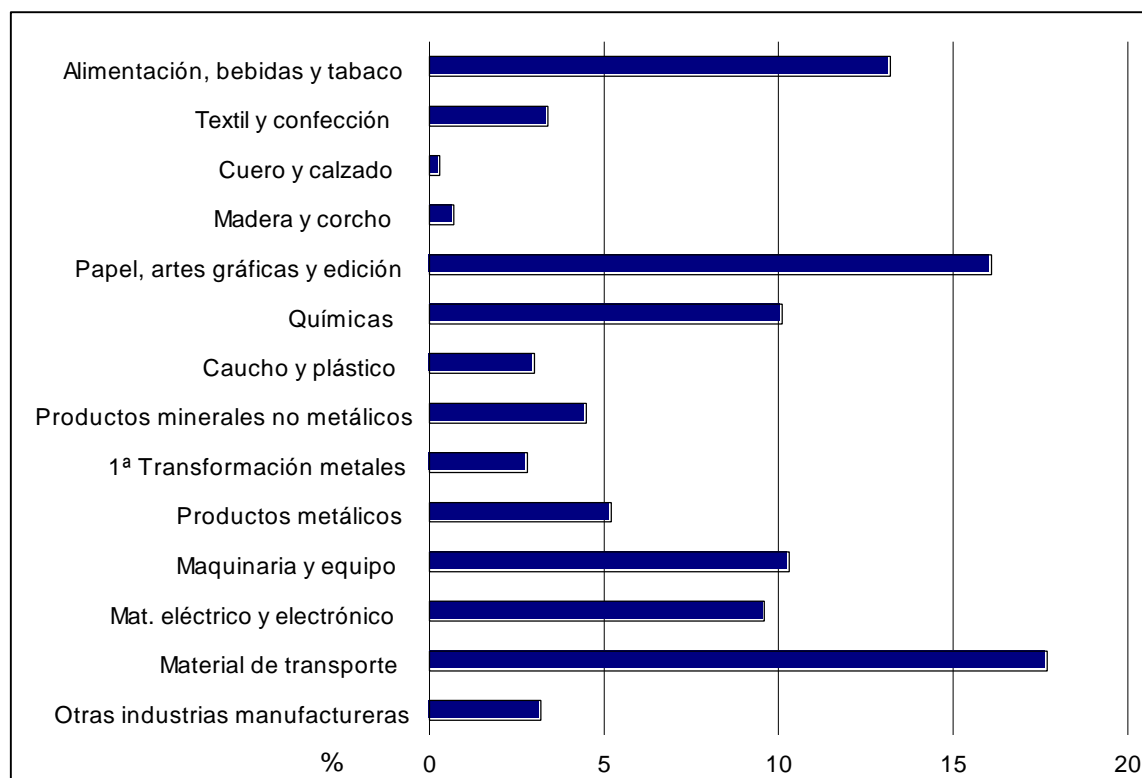
Galicia

| C.N.A.E | | Millones pts | % |
|----------|--|------------------|------------|
| | TOTAL | 2.085.659 | 100 |
| 15-16 | Alimentación, bebidas y tabaco | 521.295 | 25.0 |
| 17-18 | Textil y confección | 112.177 | 5.4 |
| 19 | Cuero y calzado | 1.581 | 0.1 |
| 20 | Madera y corcho | 122.648 | 5.9 |
| 21-22 | Papel, artes gráficas y edición | 54.904 | 2.6 |
| 24 | Químicas | 67.465 | 3.2 |
| 25 | Manufacturas de caucho y plástico | 65.393 | 3.1 |
| 26 | Productos minerales no metálicos | 111.534 | 5.3 |
| 27 | Producción, 1ª transformación y fundición de metales | 98.944 | 4.7 |
| 28 | Productos metálicos | 102.103 | 4.9 |
| 29-30-33 | Maquinaria y equipo, óptica y similares | 63.414 | 3.0 |
| 31-32 | Material eléctrico y electrónico | 67.418 | 3.2 |
| 34-35 | Material de transporte | 671.624 | 32.2 |
| 36 | Otras industrias manufactureras | 25.158 | 1.2 |



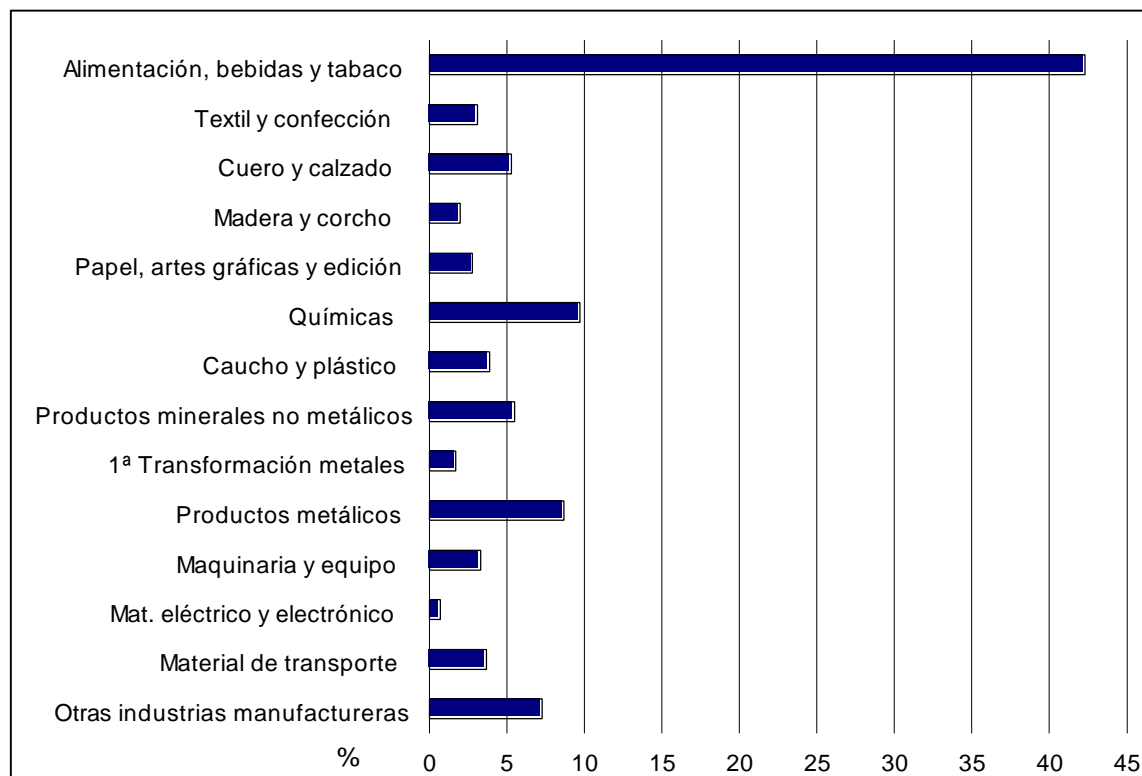
Madrid (Comunidad de)

| C.N.A.E | | Millones pts | % |
|----------|--|------------------|------------|
| | TOTAL | 3.832.775 | 100 |
| 15-16 | Alimentación, bebidas y tabaco | 504.187 | 13.2 |
| 17-18 | Textil y confección | 131.815 | 3.4 |
| 19 | Cuero y calzado | 12.649 | 0.3 |
| 20 | Madera y corcho | 25.608 | 0.7 |
| 21-22 | Papel, artes gráficas y edición | 617.746 | 16.1 |
| 24 | Químicas | 387.719 | 10.1 |
| 25 | Manufacturas de caucho y plástico | 114.253 | 3.0 |
| 26 | Productos minerales no metálicos | 170.733 | 4.5 |
| 27 | Producción, 1ª transformación y fundición de metales | 106.775 | 2.8 |
| 28 | Productos metálicos | 200.428 | 5.2 |
| 29-30-33 | Maquinaria y equipo, óptica y similares | 395.200 | 10.3 |
| 31-32 | Material eléctrico y electrónico | 367.161 | 9.6 |
| 34-35 | Material de transporte | 676.492 | 17.7 |
| 36 | Otras industrias manufactureras | 122.009 | 3.2 |



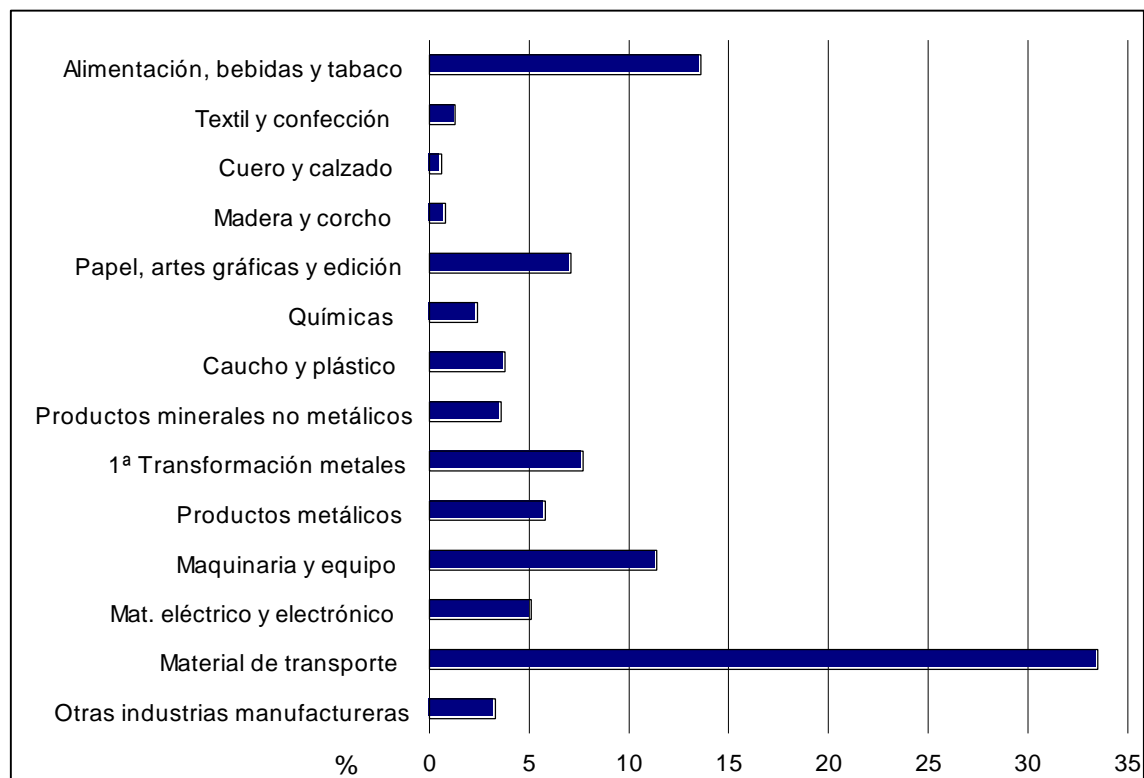
Murcia (Región de)

| C.N.A.E | | Millones pts | % |
|----------|--|----------------|------------|
| | TOTAL | 732.699 | 100 |
| 15-16 | Alimentación, bebidas y tabaco | 310.212 | 42.3 |
| 17-18 | Textil y confección | 22.635 | 3.1 |
| 19 | Cuero y calzado | 39.067 | 5.3 |
| 20 | Madera y corcho | 14.879 | 2.0 |
| 21-22 | Papel, artes gráficas y edición | 20.732 | 2.8 |
| 24 | Químicas | 70.910 | 9.7 |
| 25 | Manufacturas de caucho y plástico | 28.562 | 3.9 |
| 26 | Productos minerales no metálicos | 40.029 | 5.5 |
| 27 | Producción, 1ª transformación y fundición de metales | 12.426 | 1.7 |
| 28 | Productos metálicos | 63.665 | 8.7 |
| 29-30-33 | Maquinaria y equipo, óptica y similares | 24.041 | 3.3 |
| 31-32 | Material eléctrico y electrónico | 5.024 | 0.7 |
| 34-35 | Material de transporte | 26.956 | 3.7 |
| 36 | Otras industrias manufactureras | 53.562 | 7.3 |



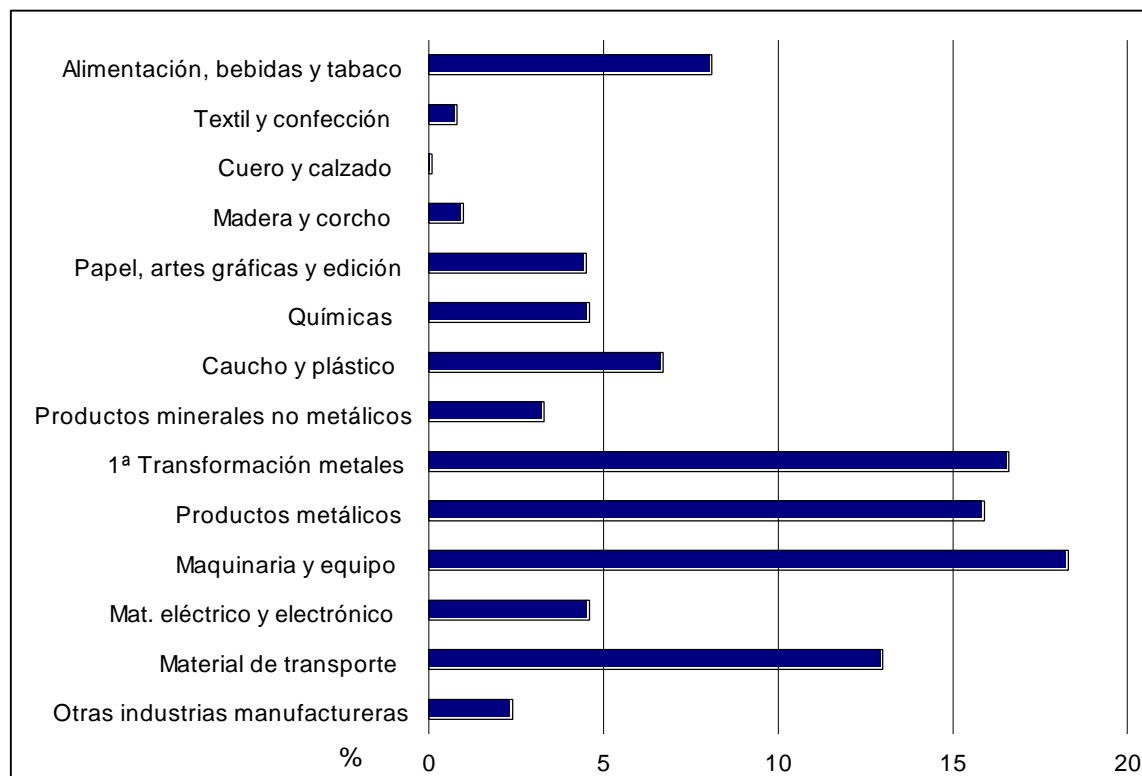
Navarra

| C.N.A.E | | Millones pts | % |
|----------|--|------------------|------------|
| | TOTAL | 1.368.126 | 100 |
| 15-16 | Alimentación, bebidas y tabaco | 185.598 | 13.6 |
| 17-18 | Textil y confección | 17.307 | 1.3 |
| 19 | Cuero y calzado | 8.492 | 0.6 |
| 20 | Madera y corcho | 11.005 | 0.8 |
| 21-22 | Papel, artes gráficas y edición | 97.324 | 7.1 |
| 24 | Químicas | 32.686 | 2.4 |
| 25 | Manufacturas de caucho y plástico | 51.340 | 3.8 |
| 26 | Productos minerales no metálicos | 49.686 | 3.6 |
| 27 | Producción, 1ª transformación y fundición de metales | 105.672 | 7.7 |
| 28 | Productos metálicos | 79.782 | 5.8 |
| 29-30-33 | Maquinaria y equipo, óptica y similares | 156.110 | 11.4 |
| 31-32 | Material eléctrico y electrónico | 69.535 | 5.1 |
| 34-35 | Material de transporte | 458.464 | 33.5 |
| 36 | Otras industrias manufactureras | 45.125 | 3.3 |



País Vasco

| C.N.A.E | | Millones pts | % |
|----------|--|------------------|------------|
| | TOTAL | 3.668.374 | 100 |
| 15-16 | Alimentación, bebidas y tabaco | 297.801 | 8.1 |
| 17-18 | Textil y confección | 28.627 | 0.8 |
| 19 | Cuero y calzado | 4.302 | 0.1 |
| 20 | Madera y corcho | 37.429 | 1.0 |
| 21-22 | Papel, artes gráficas y edición | 163.902 | 4.5 |
| 24 | Químicas | 169.355 | 4.6 |
| 25 | Manufacturas de caucho y plástico | 245.485 | 6.7 |
| 26 | Productos minerales no metálicos | 120.960 | 3.3 |
| 27 | Producción, 1ª transformación y fundición de metales | 609.857 | 16.6 |
| 28 | Productos metálicos | 584.804 | 15.9 |
| 29-30-33 | Maquinaria y equipo, óptica y similares | 669.935 | 18.3 |
| 31-32 | Material eléctrico y electrónico | 169.546 | 4.6 |
| 34-35 | Material de transporte | 477.451 | 13.0 |
| 36 | Otras industrias manufactureras | 88.920 | 2.4 |



Rioja (La)

| C.N.A.E | | Millones pts | % |
|----------|--|----------------|------------|
| | TOTAL | 505.997 | 100 |
| 15-16 | Alimentación, bebidas y tabaco | 246.167 | 48.6 |
| 17-18 | Textil y confección | 10.862 | 2.1 |
| 19 | Cuero y calzado | 32.180 | 6.4 |
| 20 | Madera y corcho | 14.443 | 2.9 |
| 21-22 | Papel, artes gráficas y edición | 9.346 | 1.8 |
| 24 | Químicas | 10.752 | 2.1 |
| 25 | Manufacturas de caucho y plástico | 28.331 | 5.6 |
| 26 | Productos minerales no metálicos | 24.326 | 4.8 |
| 27 | Producción, 1ª transformación y fundición de metales | 7.703 | 1.5 |
| 28 | Productos metálicos | 49.475 | 9.8 |
| 29-30-33 | Maquinaria y equipo, óptica y similares | 27.136 | 5.4 |
| 31-32 | Material eléctrico y electrónico | 1.791 | 0.4 |
| 34-35 | Material de transporte | 24.765 | 4.9 |
| 36 | Otras industrias manufactureras | 18.720 | 3.7 |

