

Estadística de Movimientos Turísticos en Fronteras (FRONTUR)
Abril 2021. Datos provisionales**España recibe 630.647 turistas internacionales en abril****Alemania es el principal país de residencia, con 143.769 turistas, lo que representa el 22,8% del total**

El estado de alarma para la gestión de la situación de crisis sanitaria ocasionado por la COVID-19 supuso la supresión del flujo de visitantes internacionales con destino España por motivos turísticos en abril de 2020. Por lo que no hubo ni entrada de viajeros ni pernoctaciones durante ese mes.

Por esta razón, no es posible calcular tasas de variación de abril de 2021 respecto al mismo mes del año anterior para los datos relativos a la encuesta de movimientos turísticos en fronteras.

Entrada de turistas

España recibe en abril 630.647 turistas internacionales. Alemania es el principal país de residencia de estos visitantes, con 143.769, lo que representa el 22,8% del total.

Francia e Italia son los siguientes países con más turistas que visitan España. Francia aporta 116.340 turistas e Italia 40.509.

En el acumulado de los cuatro primeros meses de 2021 el número de turistas que visitan España disminuye un 82,6% respecto al mismo periodo de 2020 y se sitúa en algo más de 1,8 millones. En el mismo periodo de 2020 llegaron cerca de 10,6 millones.

Los principales países emisores en los cuatro primeros meses de 2021 son Francia (con 418.409 turistas y un descenso del 69,2% respecto al mismo periodo de 2020), Alemania (con 331.239 turistas y una bajada del 74,5%) y Resto de Europa (con 289.146 turistas, un 72,0% menos).

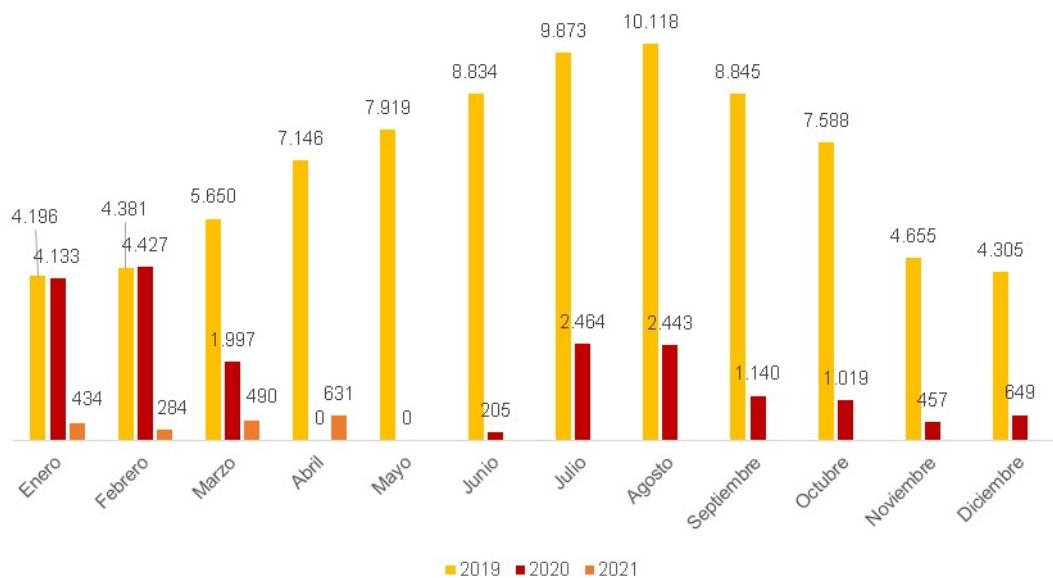
Llegada de turistas (*) internacionales según país de residencia

Abril 2021	Datos mensuales		Datos acumulados	
	Valor absoluto		Valor absoluto	Variación anual
TOTAL	630.647		1.839.408	-82,6
Alemania	143.769		331.239	-74,5
Bélgica	24.310		67.384	-78,7
Francia	116.340		418.409	-69,2
Irlanda	5.456		21.688	-90,1
Italia	40.509		113.266	-79,5
Países Bajos	27.112		71.379	-84,3
Portugal	24.503		96.817	-74,6
Reino Unido	23.919		79.671	-96,0
Suiza	38.502		73.205	-63,4
Países nórdicos	26.980		80.244	-91,1
Resto de Europa (**)	98.124		289.146	-72,0
Estados Unidos	7.747		26.461	-92,3
Resto de América	25.564		89.755	-86,8
Resto del mundo	27.811		80.743	-90,1

(*): No incluye viajeros en tránsito ni visitantes de un solo día sin pernoctación (excursionistas)

(**): Incluye la estimación de Rusia debido al tamaño insuficiente de muestra para ese país

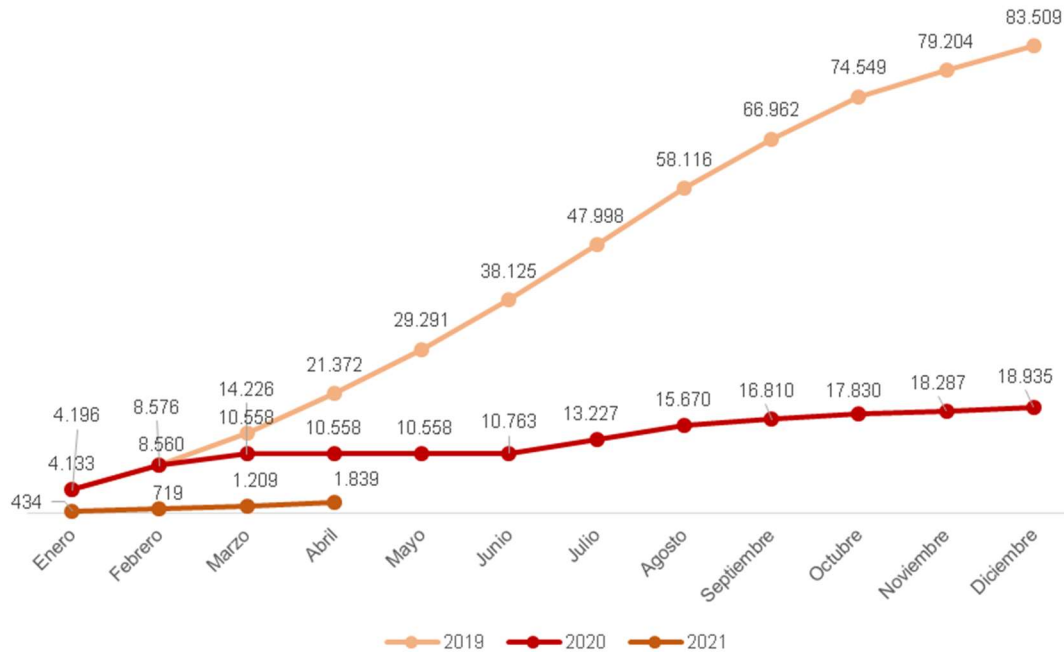
Llegada mensual de turistas internacionales. Comparativa 2019-2020-2021 (*) Miles



(*) Datos provisionales desde mayo de 2020

Acumulado de llegadas de turistas internacionales. Comparativa 2019-2020-2021 (*)

Miles



(*) Datos provisionales desde mayo de 2020

Comunidades autónomas de destino principal

Illes Balears es el primer destino principal de los turistas en abril, con el 19,8% del total. Le siguen Canarias (17,4%) y Cataluña (15,0%).

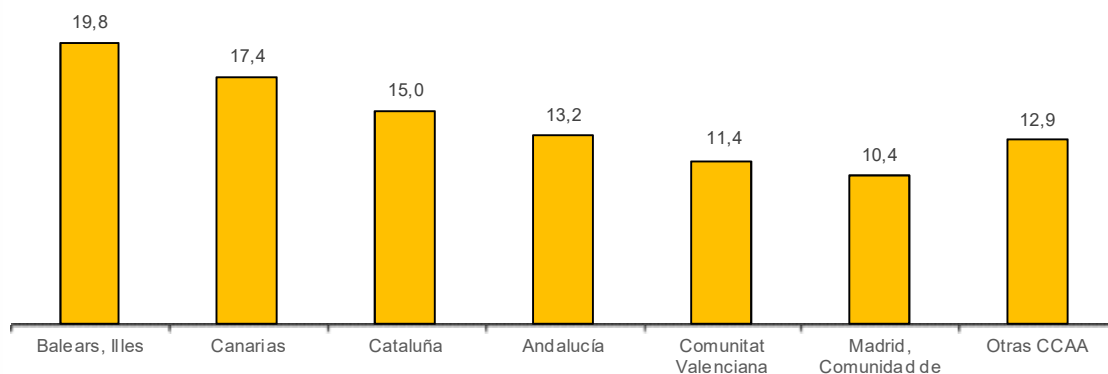
A Illes Balears llegan 124.674 turistas. Los principales países de residencia de estos visitantes son Alemania (con 80.952) y Suiza (12.468).

El número de turistas que visitan Canarias es 109.468. De ellos, 38.593 proceden del agregado Resto de Europa y 27.487 de Alemania.

La tercera comunidad de destino principal por número de turistas es Cataluña, con 94.391. Francia es el principal país de origen (con 28.324), seguido del agregado Resto de Europa (con 15.172).

En el acumulado de los cuatro primeros meses de 2021 las comunidades que más turistas reciben son Canarias (con 370.841 y un descenso del 86,4%), Cataluña (con 319.298 y una bajada del 85,7%) e Illes Balears (con 218.649 turistas, un 46,0% menos).

Llegada de turistas internacionales por CCAA de destino principal Porcentaje respecto al total



Llegada de turistas internacionales según comunidad autónoma de destino principal. Datos mensuales y acumulados

Abril 2021	Datos mensuales		Datos acumulados
	Valor absoluto	Valor absoluto	Variación anual
TOTAL	630.647	1.839.408	-82,6
Andalucía	83.460	212.924	-86,1
Balears, Illes	124.674	218.649	-46,0
Canarias	109.468	370.841	-86,4
Cataluña	94.391	319.298	-85,7
Comunitat Valenciana	71.940	196.718	-83,7
Madrid, Comunidad de	65.385	211.890	-84,6
Otras CCAA	81.330	309.088	-71,0

Llegada de turistas internacionales según comunidad autónoma de destino principal. Principales países emisores

Abril 2021	Primer país emisor		Segundo país emisor	
	Turistas	Turistas	Turistas	Turistas
TOTAL	Alemania	143.769	Francia	116.340
Andalucía	Francia	14.314	Países Nórdicos	10.482
Balears, Illes	Alemania	80.952	Suiza	12.468
Canarias	Resto de Europa	38.593	Alemania	27.487
Cataluña	Francia	28.324	Resto de Europa	15.172
Comunitat Valenciana	Francia	14.804	Alemania	11.854
Madrid, Comunidad de	Francia	13.267	América (sin EEUU)	10.797

Vías de acceso y forma de alojamiento principal

La vía aeroportuaria es la que sirve de entrada al mayor número de turistas en abril, con 480.650.

Por carretera llegan 137.320 turistas, por ferrocarril acceden 6.930 y por puerto 5.747.

Llegada de turistas internacionales según vías de acceso

Abril 2021	Datos mensuales		Datos acumulados	
	Valor absoluto	Valor absoluto	Valor absoluto	Variación anual
TOTAL	630.647	1.839.408	1.839.408	-82,6
Aeropuerto	480.650	1.241.272	1.241.272	-85,8
Carretera	137.320	559.610	559.610	-64,5
Tren	6.930	26.024	26.024	-33,8
Puerto	5.747	12.503	12.503	-93,1

El alojamiento de mercado es el modo de alojamiento principal en abril, con 461.032 turistas. Dentro de este tipo, el alojamiento hotelero es el principal tipo de alojamiento con 393.454 visitantes. La vivienda alquilada se sitúa en segundo lugar, con 44.855.

Por su parte, al alojamiento de no mercado acceden 169.615 turistas. Los alojados en viviendas en propiedad suman 81.366 y los alojados en vivienda de familiares o amigos alcanzan los 77.020.

Llegada de turistas internacionales según tipo de alojamiento

Abril 2021	Datos mensuales		Datos acumulados	
	Valor absoluto	Valor absoluto	Valor absoluto	Variación anual
TOTAL	630.647	1.839.408	1.839.408	-82,6
Total alojamiento de mercado (*)	461.032	1.293.600	1.293.600	-84,2
-Alojamiento hotelero	393.454	1.101.435	1.101.435	-83,4
-Vivienda de alquiler	44.855	104.361	104.361	-90,9
-Resto alojamiento de mercado	22.722	87.803	87.803	-79,9
Alojamiento de no mercado	169.615	545.809	545.809	-76,8
-Vivienda en propiedad	81.366	216.489	216.489	-67,3
-Vivienda de familiares o amigos	77.020	283.303	283.303	-81,1
-Resto Alojamiento no de mercado	11.230	46.017	46.017	-75,3

(*): Se distinguen dos grupos principales de alojamiento, en función de si ha habido o no transacción monetaria: de mercado (alojamiento de pago; hoteles, alojamiento en alquiler, camping, casa rural y otro alojamiento de mercado) o de no mercado (vivienda en propiedad, vivienda de familiares o amigos y otro alojamiento de no mercado).

Motivo principal, duración de la estancia y organización del viaje

El *Ocio, recreo y vacaciones* es el motivo principal del viaje a España para 392.185 turistas en abril.

Por *Negocios, motivos profesionales* llegan 132.541 y por *Otros motivos* 105.921.

Llegada de turistas internacionales según motivo principal

Abril 2021	Datos mensuales	Datos acumulados	
	Valor absoluto	Valor absoluto	Variación anual
TOTAL	630.647	1.839.408	-82,6
Ocio, recreo y vacaciones	392.185	1.096.935	-87,4
Negocios, motivos profesionales	132.541	387.670	-55,0
Otros motivos	105.921	354.804	-64,8

La duración de la estancia mayoritaria entre los turistas en abril es la de cuatro a siete noches, con 268.095.

El número de visitantes que no pernoctan (excursionistas) se sitúa en 617.948. Por su parte, el de turistas con mayor duración de la estancia (más de 15 noches) es de 84.162.

Llegada de visitantes internacionales según duración de la estancia

Abril 2021	Datos mensuales	Datos acumulados	
	Valor absoluto	Valor absoluto	Variación anual
TOTAL	1.248.595	4.534.518	-73,9
Ninguna noche (*)	617.948	2.695.110	-60,4
1 noche	54.564	216.754	-64,5
De 2 a 3 noches	94.308	314.113	-85,4
De 4 a 7 noches	268.095	662.604	-86,8
De 8 a 15 noches	129.517	351.271	-81,5
Más de 15 noches	84.162	294.666	-66,8

(*): Excursionistas

En abril 550.199 turistas viajan sin paquete turístico. Con paquete turístico llegan 80.448.

Llegada de turistas internacionales según forma de organización¹

Abril 2021	Datos mensuales	Datos acumulados	
	Valor absoluto	Valor absoluto	Variación anual
TOTAL	630.647	1.839.408	-82,6
Sin paquete turístico	550.199	1.622.861	-79,2
Con paquete turístico	80.448	216.548	-92,1

¹ Debe tenerse en cuenta que a los visitantes se les realiza la encuesta en el momento de su salida del país por lo que algunas de estas noches han podido ser disfrutadas en un período anterior.

Revisiones y actualización de datos

Coincidiendo con la publicación de hoy, el INE ha actualizado los datos de la Estadística de Movimientos Turísticos en Fronteras correspondientes al mes de abril de 2020, que pasan a ser definitivos. Los resultados están disponibles en INEBase.

Nota metodológica

El objetivo principal de la Encuesta de Movimientos turísticos en frontera (FRONTUR) es estimar mensualmente el número de visitantes no residentes en España que llegan a nuestro país, así como conocer las características principales de los viajes que realizan esos visitantes. Para la elaboración de FRONTUR se siguen las definiciones y recomendaciones internacionales de la OMT y de EUROSTAT en esta materia.

Tipo de operación: estadística continúa de periodicidad mensual.

Ámbito poblacional: se refiere a los no residentes en España que entran a nuestro país, hayan o no pernoctado, así como a los que pasan por nuestro país en tránsito.

Ámbito geográfico: todo el territorio nacional, la muestra se recoge en los principales puntos de acceso de los viajeros no residentes, tanto en carretera, aeropuertos, puertos y ferrocarril.

Período de referencia de los resultados: mes.

Tamaño muestral: el tamaño muestral teórico anual de FRONTUR supera las 450.000 encuestas, que se reparten a lo largo del año, teniendo en cuenta la estacionalidad de los flujos de viajeros.

Tipo de muestreo: para cada vía se definen estratos que agrupan puntos fronterizos, aeropuertos, puertos o líneas ferroviarias. En la afijación muestral de carretera y aeropuerto se distingue además el día de la semana en el que se realizan las encuestas, diferenciando los días laborables de los fines de semana y festivos. En aeropuertos se definen 21 relaciones aéreas (aeropuerto español de origen-país del aeropuerto de destino).

Método de recogida: la recogida de información se realiza por entrevista directa cuando el viajero abandona España, mediante cuestionario electrónico multilingüe.

Para más información se puede tener acceso a la metodología en:

http://www.ine.es/daco/daco42/frontur/frontur_egatur_metodologia.pdf

Y al informe metodológico estandarizado en:

<http://www.ine.es/dynt3/metadatos/es/RespuestaDatos.html?oe=16028>

Las estadísticas del INE se elaboran de acuerdo con el Código de Buenas Prácticas de las Estadísticas Europeas, que fundamenta la política y estrategia de calidad de la institución. Para más información, véase la sección de **Calidad en el INE y Código de Buenas Prácticas** en la página web del INE.

Más información en www.ine.es Twitter: [@es_ine](https://twitter.com/es_ine) Todas las notas de prensa en: www.ine.es/prensa/prensa.htm

Gabinete de prensa: Teléfonos: 91 583 93 63 /94 08 — gprensa@ine.es

Área de información: Teléfono: 91 583 91 00 – www.ine.es/infoine
