

3 de agosto de 2021

Estadística de Movimientos Turísticos en Fronteras (FRONTUR)
Junio 2021. Datos provisionales**España recibe 2,2 millones de turistas internacionales en junio,
frente a los 204.272 del mismo mes de 2020****Alemania es el principal país emisor, con 500.010 turistas, lo que
representa el 22,6% del total**

España recibe en junio la visita de 2,2 millones de turistas internacionales, un 984,7% más que en el mismo mes de 2020, cuando llegaron 204.272.

Alemania es el principal país de residencia, con 500.010 turistas, lo que representa el 22,6% del total y un aumento del 1.347,3% respecto a junio de 2020.

Francia y Países Bajos son los siguientes países con más turistas que visitan España. Francia aporta 438.560 visitantes (un 546,3% más en tasa anual) y Países Bajos 147.312 (un 1.022,1% más).

En los seis primeros meses de 2021 el número de turistas que visitan España disminuye un 49,6% y supera los 5,4 millones. En el mismo periodo de 2020 llegaron cerca de 10,8 millones.

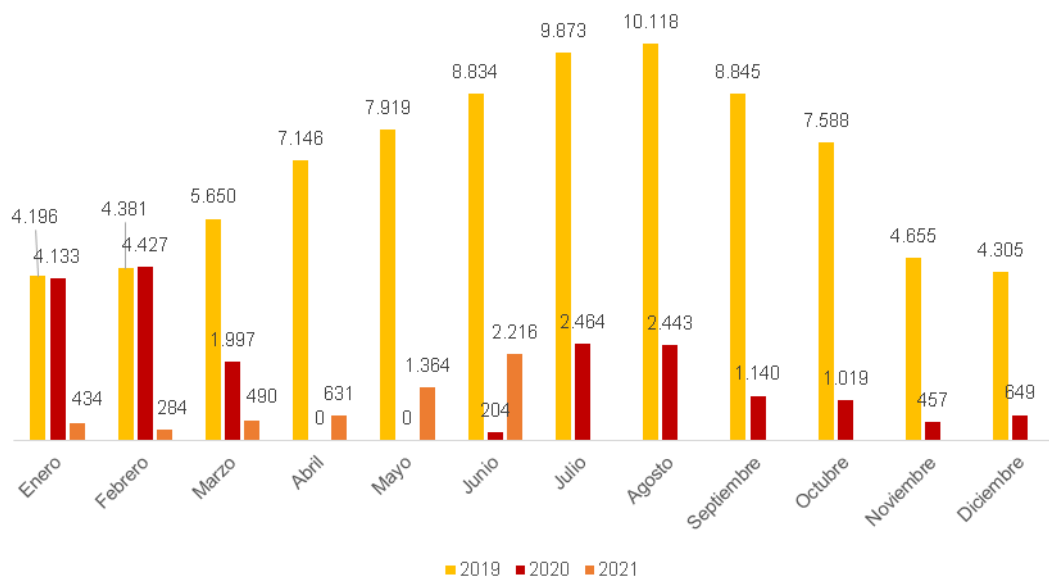
Los principales países emisores en los seis primeros meses de 2021 son Francia (con cerca de 1,2 millones de turistas y un descenso del 16,9% respecto al mismo período de 2020), Alemania (con casi 1,2 millones, y una bajada del 12,3%) y Resto de Europa (con 672.798 turistas, un 27,0% menos).

Llegada de turistas (*) internacionales según país de residencia

Junio 2021	Datos mensuales		Datos acumulados	
	Valor absoluto	Variación anual	Valor absoluto	Variación anual
TOTAL	2.215.710	984,7	5.418.743	-49,6
Alemania	500.010	1.347,3	1.169.657	-12,3
Bélgica	102.011	897,7	238.566	-27,0
Francia	438.560	546,3	1.187.625	-16,9
Irlanda	15.622	3.668,9	45.375	-79,4
Italia	133.987	1.079,9	310.103	-45,0
Países Bajos	147.312	1.022,1	290.826	-37,8
Portugal	104.991	1.367,1	261.289	-32,6
Reino Unido	142.507	1.410,2	273.333	-86,4
Suiza	72.989	1.738,6	211.099	3,6
Rusia	11.479	455,5	28.877	-78,4
Países nórdicos	111.732	2.259,2	234.174	-74,2
Resto de Europa	246.376	1.015,5	672.798	-27,0
Estados Unidos	41.618	1.654,7	82.853	-76,2
Resto de América	67.065	371,5	211.205	-69,5
Resto del mundo	79.452	11.340,2	200.963	-75,3

(*): No incluye viajeros en tránsito ni visitantes de un solo día sin pernoctación (excursionistas)

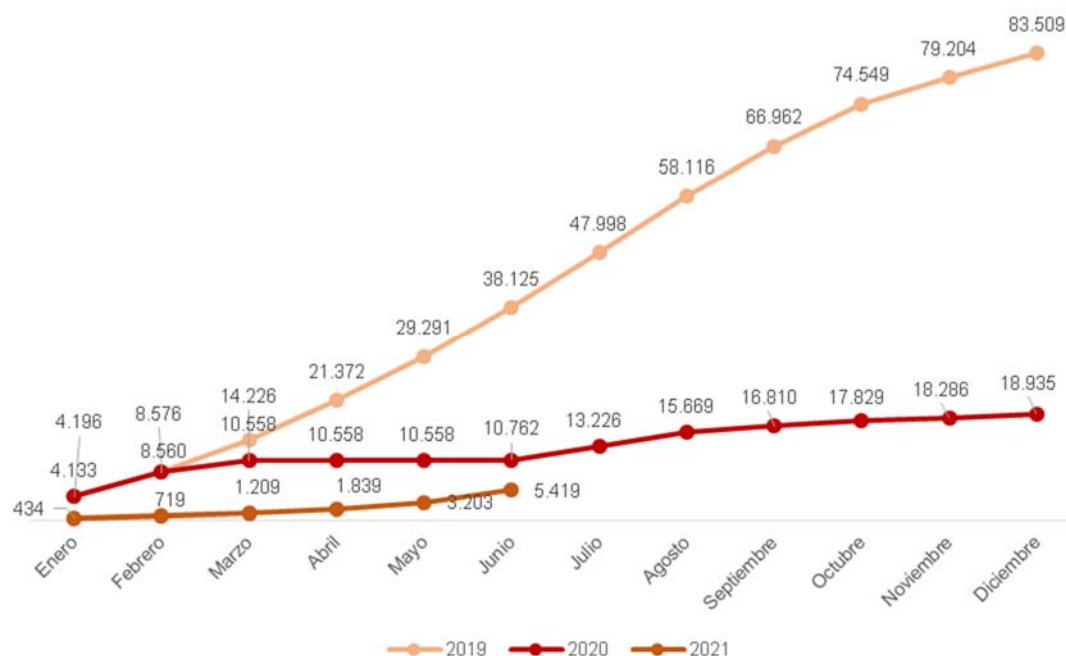
Llegada mensual de turistas internacionales. Comparativa 2019-2020-2021 (*) Miles



(*) Datos provisionales desde julio de 2020

Acumulado de llegadas de turistas internacionales. Comparativa 2019-2020-2021 (*)

Miles



(*) Datos provisionales desde julio de 2020

Comunidades autónomas de destino principal

Illes Balears es el primer destino principal de los turistas en junio, con el 29,6% del total. Le siguen Cataluña (18,2%) y Andalucía (13,4%).

A Illes Balears llegan 656.082 turistas, frente a los 28.388 del mismo mes de 2020. Los principales países de residencia de los turistas de esta comunidad son Alemania (con 319.931 visitantes) y Países Bajos (con 58.040).

El número de turistas que visitan Cataluña se sitúa en 404.172, frente a los 76.780 del mismo mes del año anterior. De esta cifra, 170.039 proceden de Francia y 51.181 del agregado de resto de Europa.

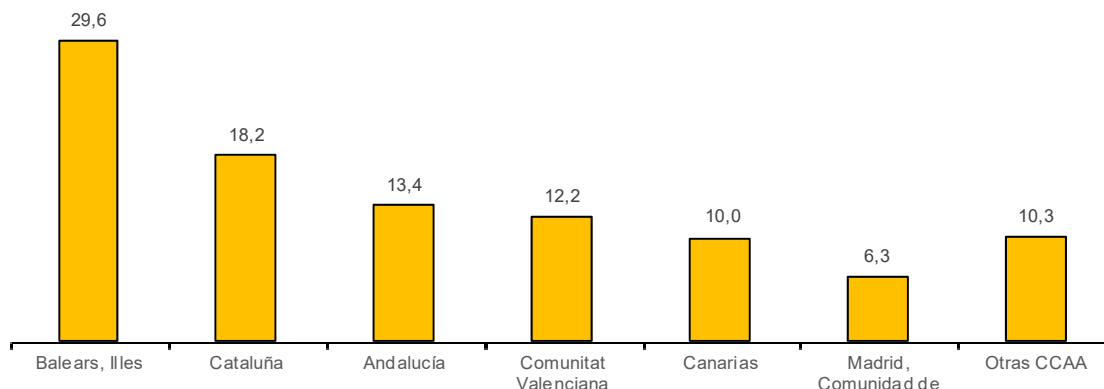
La tercera comunidad de destino principal por número de turistas es Andalucía, con 296.044, frente a los 13.997 del mismo mes del año anterior. Francia es el principal país de origen (con 47.567 visitantes), seguido del agregado de resto de Europa (con 44.271).

En el resto de comunidades el número de turistas se incrementa un 7.731,8% en Canarias, un 764,0% en Comunitat Valenciana y un 587,7% en Comunidad de Madrid.

En el acumulado de los seis primeros meses de 2021 las comunidades que más turistas reciben son Illes Balears (con casi 1,3 millones y un aumento del 189,6% respecto al mismo período de 2020), Cataluña (con 975.016 turistas y una bajada del 57,8%) y Canarias (con casi 753.587, un 72,4% menos).

Llegada de turistas internacionales por CCAA de destino principal

Porcentaje respecto al total



Llegada de turistas internacionales según comunidad autónoma de destino principal. Datos mensuales y acumulados

Junio 2021	Datos mensuales		Datos acumulados	
	Valor absoluto	Variación anual	Valor absoluto	Variación anual
TOTAL	2.215.710	984,7	5.418.743	-49,6
Andalucía	296.044	2.015,0	675.297	-56,3
Balears, Illes	656.082	2.211,1	1.255.613	189,6
Canarias	221.335	7.731,8	753.587	-72,4
Cataluña	404.172	426,4	975.016	-57,8
Comunitat Valenciana	271.158	764,0	609.560	-50,9
Madrid, Comunidad de	139.058	587,7	437.676	-68,7
Otras CCAA	227.862	642,8	711.995	-35,0

Llegada de turistas internacionales según comunidad autónoma de destino principal. Principales países emisores

Junio 2021	Primer país emisor	Turistas	Segundo país emisor	Turistas
TOTAL	Alemania	500.010	Francia	438.560
Andalucía	Francia	47.567	Resto de Europa	44.271
Balears, Illes	Alemania	319.931	Países Bajos	58.040
Canarias	Alemania	67.115	Resto de Europa	42.011
Cataluña	Francia	170.039	Resto de Europa	51.181
Comunitat Valenciana	Francia	50.576	Reino Unido	32.244
Madrid, Comunidad de	América (sin EEUU)	25.088	Francia	24.398

Vías de acceso y forma de alojamiento principal

La vía aeroportuaria es la que sirve de entrada al mayor número de turistas en junio, con más de 1,7 millones, frente a los 65.871 visitantes del mismo mes del año anterior.

Por carretera acceden 472.860 turistas, por ferrocarril 10.143 y por puerto 9.374.

Llegada de turistas internacionales según vías de acceso

Junio 2021	Datos mensuales		Datos acumulados	
	Valor	Variación	Valor	Variación
	absoluto	anual	absoluto	anual
TOTAL	2.215.710	984,7	5.418.743	-49,6
Aeropuerto	1.723.334	2.516,2	3.940.623	-55,3
Carretera	472.860	247,4	1.405.257	-18,0
Tren	10.143	-	45.446	15,7
Puerto	9.374	313,1	27.416	-85,1

El número de turistas que utilizan el alojamiento de mercado como modo de alojamiento principal en junio se sitúa en 1,7 millones, frente a los 141.876 del mismo mes de 2020. Dentro de este tipo, el alojamiento hotelero crece un 1.337,9% y la vivienda en alquiler un 895,0%.

Por su parte, al alojamiento de no mercado acceden 492.039 turistas, frente a los 62.396 del mismo mes del año anterior. Los alojados en vivienda de familiares o amigos suben un 742,5% y los hospedados en vivienda en propiedad un 662,0%.

Llegada de turistas internacionales según tipo de alojamiento

Junio 2021	Datos mensuales		Datos acumulados	
	Valor	Variación	Valor	Variación
	absoluto	anual	absoluto	anual
TOTAL	2.215.710	984,7	5.418.743	-49,6
Total alojamiento de mercado (*)	1.723.671	1.114,9	4.026.701	-51,8
-Alojamiento hotelero	1.420.012	1.337,9	3.316.407	-50,7
-Vivienda de alquiler	232.149	895,0	500.128	-57,1
-Resto alojamiento de mercado	71.510	261,4	210.167	-53,9
Alojamiento de no mercado	492.039	688,6	1.392.041	-42,2
-Vivienda en propiedad	218.570	662,0	590.721	-14,5
-Vivienda de familiares o amigos	255.788	742,5	710.371	-53,6
-Resto Alojamiento no de mercado	17.681	427,7	90.949	-52,1

(*): Se distinguen dos grupos principales de alojamiento, en función de si ha habido o no transacción monetaria: de mercado (alojamiento de pago; hoteles, alojamiento en alquiler, camping, casa rural y otro alojamiento de mercado) o de no mercado (vivienda en propiedad, vivienda de familiares o amigos y otro alojamiento de no mercado).

Motivo principal, duración de la estancia y organización del viaje

El *Ocio, recreo y vacaciones* es el motivo principal del viaje a España para cerca de 1,8 millones de turistas en junio, frente a los 167.634 del mismo mes del año anterior.

Por *Negocios, motivos profesionales* llegan 190.143 visitantes (un 1.399,5% más) y por *Otros motivos* 249.974 (un 943,4% más).

Llegada de turistas internacionales según motivo principal

Junio 2021	Datos mensuales		Datos acumulados	
	Valor	Variación	Valor	Variación
	absoluto	anual	absoluto	anual
TOTAL	2.215.710	984,7	5.418.743	-49,6
Ocio, recreo y vacaciones	1.775.593	959,2	3.879.217	-56,2
Negocios, motivos profesionales	190.143	1.399,5	758.286	-13,2
Otros motivos	249.974	943,4	781.240	-24,2

La duración de la estancia mayoritaria en junio es la de cuatro a siete noches, con más de un millón de turistas, frente a los 77.385 del mismo mes del año anterior.

El número de visitantes que no pernoctan (excursionistas) se sitúa en más de 1,7 millones. Mientras que los turistas con mayor duración (más de 15 noches) se sitúan en 175.129.

Llegada de visitantes internacionales según duración de la estancia

Junio 2021	Datos mensuales		Datos acumulados	
	Valor	Variación	Valor	Variación
	absoluto	anual	absoluto	anual
TOTAL	3.943.427	501,0	11.170.743	-38,0
Ninguna noche (*)	1.727.717	282,3	5.752.001	-20,8
1 noche	122.722	635,6	422.922	-32,5
De 2 a 3 noches	381.292	629,0	934.634	-57,4
De 4 a 7 noches	1.000.648	1.193,1	2.313.782	-54,6
De 8 a 15 noches	535.920	1.299,2	1.161.381	-39,9
Más de 15 noches	175.129	793,4	586.025	-35,4

(*): Excursionistas

En junio 1,8 millones de turistas viajan sin paquete turístico, frente a los 188.871 del mismo mes del año anterior. Con paquete turístico llegan 370.665, frente a los 15.401 del mismo mes del año anterior.

Llegada de turistas internacionales según forma de organización¹

Junio 2021	Datos mensuales		Datos acumulados	
	Valor	Variación	Valor	Variación
	absoluto	anual	absoluto	anual
TOTAL	2.215.710	984,7	5.418.743	-49,6
Sin paquete turístico	1.845.045	876,9	4.668.106	-41,7
Con paquete turístico	370.665	2.306,8	750.637	-72,7

¹ Debe tenerse en cuenta que a los visitantes se les realiza la encuesta en el momento de su salida del país por lo que algunas de estas noches han podido ser disfrutadas en un período anterior.

Revisiones y actualización de datos

Coincidiendo con la publicación de hoy, el INE ha actualizado los datos de la Estadística de Movimientos Turísticos en Fronteras correspondientes al mes de junio de 2020, que pasan a ser definitivos. Los resultados están disponibles en INEBase.

Nota metodológica

El objetivo principal de la Encuesta de Movimientos turísticos en frontera (FRONTUR) es estimar mensualmente el número de visitantes no residentes en España que llegan a nuestro país, así como conocer las características principales de los viajes que realizan esos visitantes. Para la elaboración de FRONTUR se siguen las definiciones y recomendaciones internacionales de la OMT y de EUROSTAT en esta materia.

Tipo de operación: estadística continua de periodicidad mensual.

Ámbito poblacional: se refiere a los no residentes en España que entran a nuestro país, hayan o no pernoctado, así como a los que pasan por nuestro país en tránsito.

Ámbito geográfico: todo el territorio nacional, la muestra se recoge en los principales puntos de acceso de los viajeros no residentes, tanto en carretera, aeropuertos, puertos y ferrocarril.

Período de referencia de los resultados: mes.

Tamaño muestral: el tamaño muestral teórico anual de FRONTUR supera las 450.000 encuestas, que se reparten a lo largo del año, teniendo en cuenta la estacionalidad de los flujos de viajeros.

Tipo de muestreo: para cada vía se definen estratos que agrupan puntos fronterizos, aeropuertos, puertos o líneas ferroviarias. En la afijación muestral de carretera y aeropuerto se distingue además el día de la semana en el que se realizan las encuestas, diferenciando los días laborables de los fines de semana y festivos. En aeropuertos se definen 21 relaciones aéreas (aeropuerto español de origen-país del aeropuerto de destino).

Método de recogida: la recogida de información se realiza por entrevista directa cuando el viajero abandona España, mediante cuestionario electrónico multilingüe.

Para más información se puede tener acceso a la metodología en:

http://www.ine.es/daco/daco42/frontur/frontur_egatur_metodologia.pdf

Y al informe metodológico estandarizado en:

<http://www.ine.es/dynt3/metadatos/es/RespuestaDatos.html?oe=16028>

Las estadísticas del INE se elaboran de acuerdo con el Código de Buenas Prácticas de las Estadísticas Europeas, que fundamenta la política y estrategia de calidad de la institución. Para más información, véase la sección de **Calidad en el INE y Código de Buenas Prácticas** en la página web del INE.

Más información en www.ine.es Twitter: [@es_ine](https://twitter.com/es_ine) Todas las notas de prensa en: www.ine.es/prensa/prensa.htm

Gabinete de prensa: Teléfonos: 91 583 93 63 /94 08 — gprensa@ine.es

Área de información: Teléfono: 91 583 91 00 – www.ine.es/infoine
