

3 de noviembre de 2020

Estadística de Movimientos Turísticos en Fronteras (FRONTUR) Septiembre 2020. Datos provisionales

España recibe 1,1 millones de turistas internacionales en septiembre, un 87,1% menos que en el mismo mes de 2019

En los nueve primeros meses de 2020 han visitado España 16,8 millones de turistas. El año pasado lo hicieron 67,0 millones

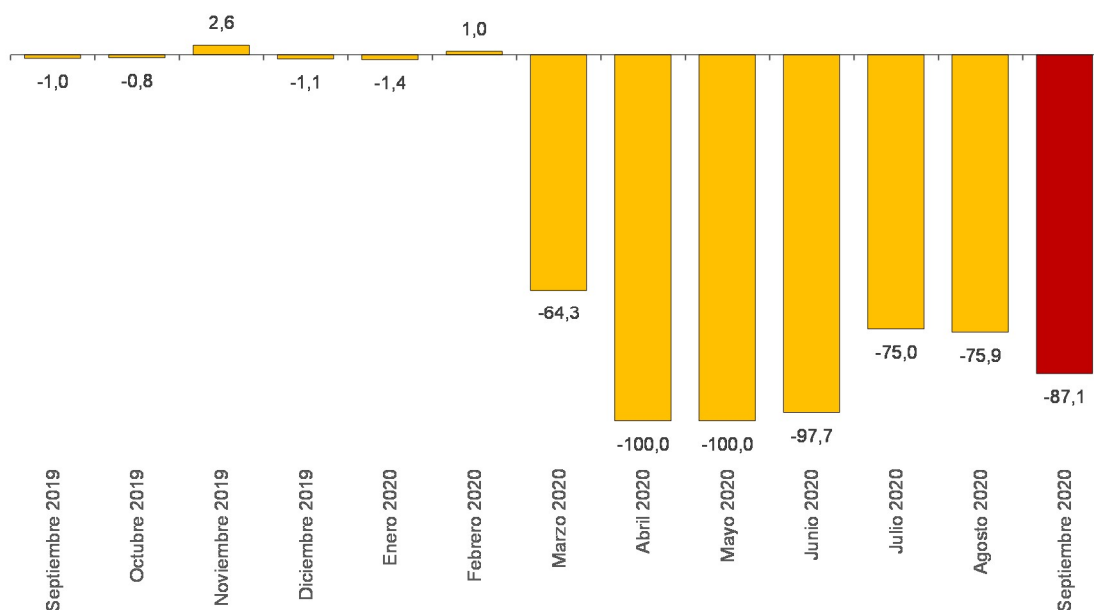
España recibe en septiembre la visita de 1,1 millones de turistas internacionales, un 87,1% menos que en el mismo mes de 2019.

Francia es el principal país de residencia, con 389.773 turistas, lo que representa el 34,2% del total y un descenso del 60,4% respecto a septiembre del año pasado.

Reino Unido y Alemania son los siguientes países con más turistas que visitan España. Reino Unido aporta 161.899 (un 92,3% menos en tasa anual) y Alemania 90.495 (un 92,8% menos).

Llegada de turistas internacionales por meses

Variación anual. Porcentaje



En los nueve primeros meses de 2020 el número de turistas que visitan España disminuye un 74,9% y supera los 16,8 millones.

Los principales países emisores en lo que va de año son Francia (con cerca de 3,3 millones de turistas y un descenso del 64,2% respecto a los nueve primeros meses de 2019), Reino Unido (con más de 2,8 millones y una bajada del 80,8%) y Alemania (con casi 2,2 millones de turistas, un 75,8% menos).

Llegada de turistas (*) internacionales según país de residencia

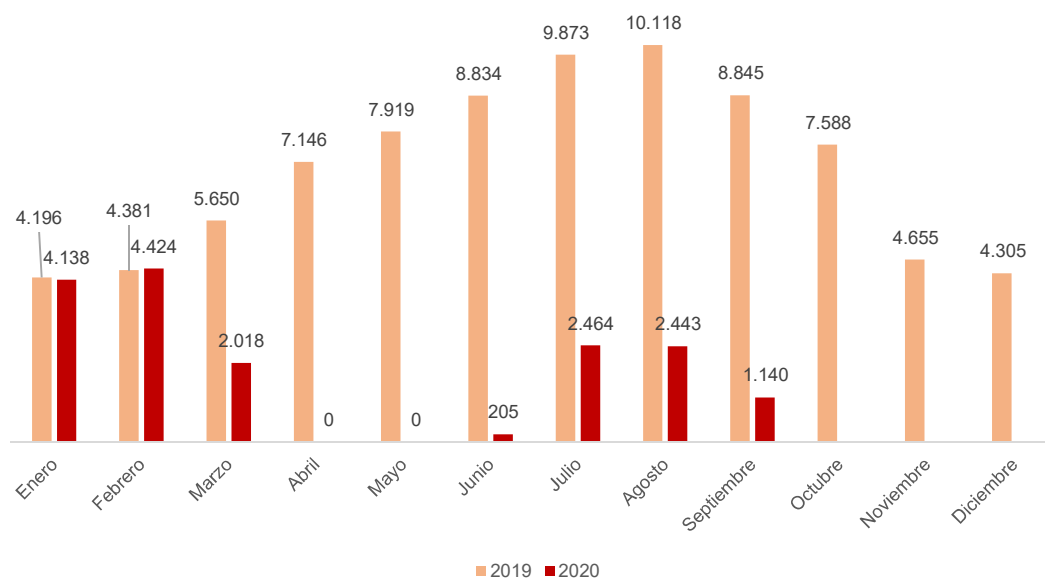
Septiembre 2020	Datos mensuales		Datos acumulados	
	Valor absoluto	Variación anual	Valor absoluto	Variación anual
TOTAL	1.140.186	-87,1	16.832.823	-74,9
Alemania	90.495	-92,8	2.168.822	-75,8
Bélgica	39.983	-85,1	641.289	-69,1
Francia	389.773	-60,4	3.264.965	-64,2
Irlanda	15.557	-93,9	293.327	-83,7
Italia	59.611	-86,2	864.411	-76,1
Países Bajos	33.624	-91,0	847.050	-71,8
Portugal	69.967	-72,7	655.293	-67,1
Reino Unido	161.899	-92,3	2.827.471	-80,8
Suiza	18.381	-90,8	352.380	-75,2
Países nórdicos	36.095	-92,5	1.082.891	-74,1
Resto de Europa (**)	135.662	-84,0	1.605.973	-74,2
Estados Unidos	9.709	-97,3	387.197	-85,3
Resto de América	50.971	-88,0	840.949	-71,1
Resto del mundo	28.457	-95,3	1.000.806	-76,8

(*): No incluye viajeros en tránsito ni visitantes de un solo día sin pernoctación (excursionistas).

(**): Incluye la estimación de Rusia debido al tamaño insuficiente de muestra para ese país.

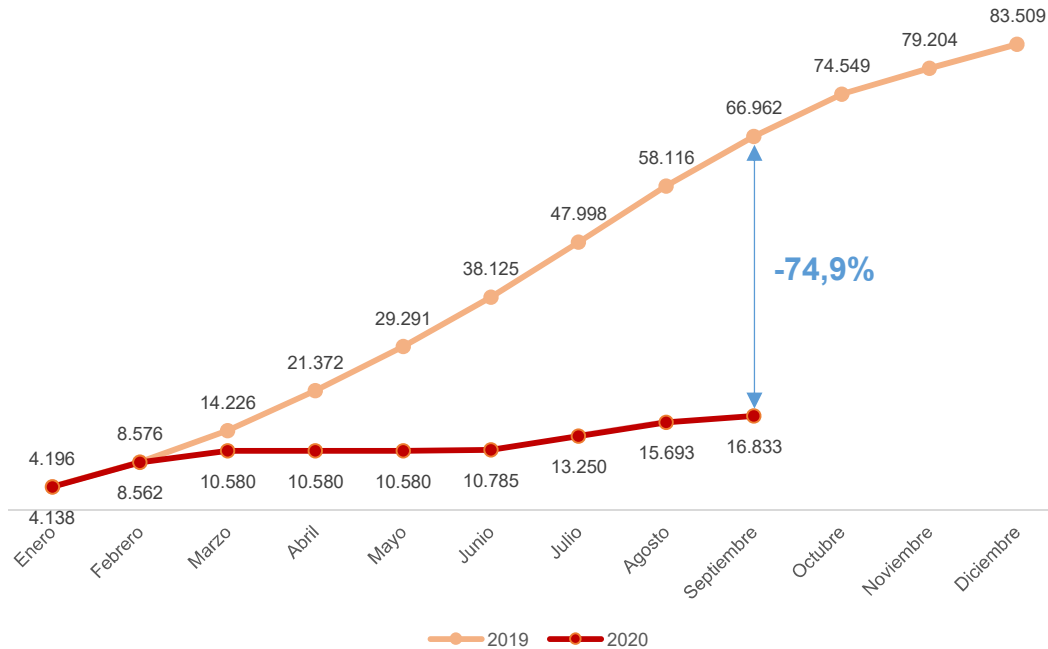
Llegada mensual de turistas internacionales. Comparativa 2019-2020 (*)

Miles



(*) Datos provisionales desde enero de 2020.

Acumulado de llegadas de turistas internacionales. Comparativa 2019-2020 (*) Miles



(*) Datos provisionales desde enero de 2020.

Comunidades autónomas de destino principal

Cataluña es el primer destino principal de los turistas en septiembre, con el 24,2% del total. Le siguen Comunitat Valenciana (16,2%) y Andalucía (15,7%).

A Cataluña llegan 276.064 turistas, un 86,3% menos que en septiembre del año pasado. Los principales países de residencia de los turistas de esta comunidad son Francia (con el 44,6% del total) y el agregado de resto de Europa (23,9%).

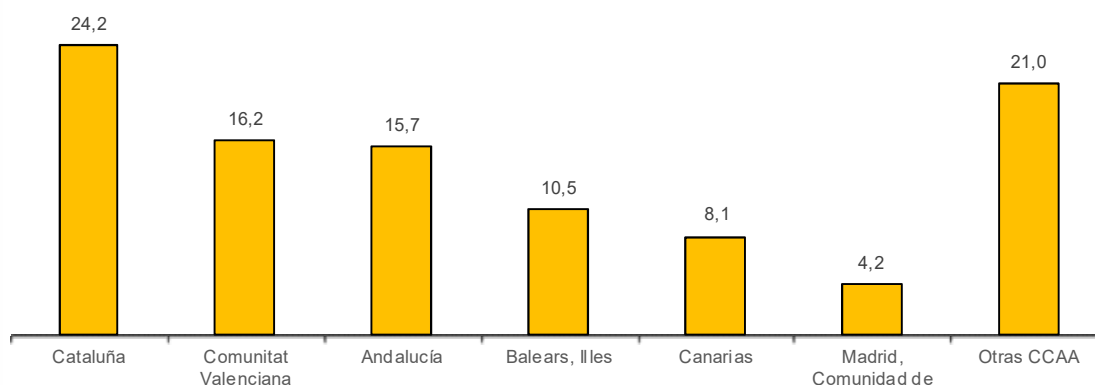
El número de turistas que visitan Comunitat Valenciana disminuye un 81,7% y se sitúa en 185.256. El 42,5% procede de Francia y el 19,5% de Reino Unido.

La tercera comunidad de destino principal por número de turistas es Andalucía, con 179.214 turistas y una disminución anual del 87,0%. Francia es el principal país de origen (con el 28,5% del total), seguido de Reino Unido (23,6%).

En el resto de comunidades el número de turistas desciende un 90,3% en Canarias, un 92,8% en Comunidad de Madrid y un 94,1% en Illes Balears.

En el acumulado de los nueve primeros meses de 2020 las comunidades que más turistas reciben son Cataluña (con casi 3,5 millones y un descenso del 77,7% respecto al mismo período de 2019), Canarias (con cerca de 3,3 millones y una bajada del 65,9%) y Andalucía (con casi 2,5 millones, un 74,6% menos).

Llegada de turistas internacionales por CCAA de destino principal Porcentaje respecto al total



Llegada de turistas internacionales según comunidad autónoma de destino principal. Datos mensuales y acumulados

Septiembre 2020	Datos mensuales		Datos acumulados	
	Valor absoluto	Variación anual	Valor absoluto	Variación anual
TOTAL	1.140.186	-87,1	16.832.823	-74,9
Andalucía	179.214	-87,0	2.451.384	-74,6
Balears, Illes	119.279	-94,1	1.595.355	-86,9
Canarias	92.586	-90,3	3.282.832	-65,9
Cataluña	276.064	-86,3	3.489.269	-77,7
Comunitat Valenciana	185.256	-81,7	2.246.211	-70,7
Madrid, Comunidad de	48.123	-92,8	1.586.972	-72,2
Otras CCAA	239.664	-70,8	2.180.799	-66,4

Llegada de turistas internacionales según comunidad autónoma de destino principal. Principales países emisores

Septiembre 2020	Primer país emisor	% turistas	Segundo país emisor	% turistas
	TOTAL	Francia	34,2	Reino Unido
Andalucía	Francia	28,5	Reino Unido	23,6
Balears, Illes	Alemania	23,8	Reino Unido	19,8
Canarias	Reino Unido	26,1	Resto de Europa	21,9
Cataluña	Francia	44,6	Resto de Europa	23,9
Comunitat Valenciana	Francia	42,5	Reino Unido	19,5
Madrid, Comunidad de	América (sin EEUU)	30,6	Francia	22,0

Vías de acceso y forma de alojamiento principal

La vía aeroportuaria es la que sirve de entrada al mayor número de turistas en septiembre, con 567.364, lo que supone un descenso anual del 92,3%.

Por carretera llegan un 52,9% menos de turistas, por ferrocarril un 79,0% menos y por puerto acceden un 96,8% menos.

Llegada de turistas internacionales según vías de acceso

Septiembre 2020	Datos mensuales		Datos acumulados	
	Valor absoluto	Variación anual	Valor absoluto	Variación anual
TOTAL	1.140.186	-87,1	16.832.823	-74,9
Aeropuerto	567.364	-92,3	12.387.805	-77,4
Carretera	556.372	-52,9	4.136.102	-60,4
Tren	7.185	-79,0	70.260	-76,3
Puerto	9.265	-96,8	238.657	-82,7

El número de turistas que utilizan el alojamiento de mercado como modo de alojamiento principal en septiembre disminuye un 89,8% en tasa anual. Dentro de este tipo, el alojamiento hotelero baja un 90,1% y la vivienda en alquiler un 90,0%.

Por su parte, el alojamiento de no mercado se reduce un 72,2%. Los turistas alojados en vivienda de familiares o amigos descienden un 75,7% y los hospedados en vivienda en propiedad un 66,3%.

Llegada de turistas internacionales según tipo de alojamiento

Septiembre 2020	Datos mensuales		Datos acumulados	
	Valor absoluto	Variación anual	Valor absoluto	Variación anual
TOTAL	1.140.186	-87,1	16.832.823	-74,9
Total alojamiento de mercado (*)	762.011	-89,8	12.594.667	-77,1
-Alojamiento hotelero	602.756	-90,1	9.752.091	-77,8
-Vivienda de alquiler	107.381	-90,0	1.990.380	-73,5
-Resto alojamiento de mercado	51.874	-85,3	852.196	-75,1
Alojamiento de no mercado	378.175	-72,2	4.238.156	-64,9
-Vivienda en propiedad	141.608	-66,3	1.359.655	-65,1
-Vivienda de familiares o amigos	208.673	-75,7	2.573.447	-65,2
-Resto Alojamiento no de mercado	27.895	-67,0	305.054	-60,4

(*): Se distinguen dos grupos principales de alojamiento, en función de si ha habido o no transacción monetaria: de mercado (alojamiento de pago; hoteles, alojamiento en alquiler, camping, casa rural y otro alojamiento de mercado) o de no mercado (vivienda en propiedad, vivienda de familiares o amigos y otro alojamiento de no mercado).

Motivo principal, duración de la estancia y organización del viaje

El *Ocio, recreo y vacaciones* es el motivo principal del viaje a España para 902.098 turistas en septiembre, lo que supone un descenso anual del 88,6%.

Por *Negocios, motivos profesionales* llegan 74.545 (un 85,5% menos) y por *Otros motivos* 163.543 (un 57,4% menos).

Llegada de turistas internacionales según motivo principal

Septiembre 2020	Datos mensuales		Datos acumulados	
	Valor absoluto	Variación anual	Valor absoluto	Variación anual
TOTAL	1.140.186	-87,1	16.832.823	-74,9
Ocio, recreo y vacaciones	902.098	-88,6	14.057.823	-76,2
Negocios, motivos profesionales	74.545	-85,5	1.108.400	-72,0
Otros motivos	163.543	-57,4	1.666.600	-58,4

La duración de la estancia mayoritaria entre los turistas en septiembre es la de cuatro a siete noches, con 377.943 turistas y una disminución anual del 91,0%.

El número de visitantes baja un 51,3% entre los que no pernoctan (excursionistas) y un 67,8% entre los turistas con mayor duración (más de 15 noches).

Llegada de visitantes internacionales según duración de la estancia¹

Septiembre 2020	Datos mensuales		Datos acumulados	
	Valor absoluto	Variación anual	Valor absoluto	Variación anual
TOTAL	3.016.661	-76,2	31.223.728	-68,8
Ninguna noche (*)	1.876.475	-51,3	14.390.906	-56,7
1 noche	142.633	-66,0	1.065.911	-67,1
De 2 a 3 noches	204.729	-86,7	2.955.061	-75,3
De 4 a 7 noches	377.943	-91,0	7.436.432	-76,7
De 8 a 15 noches	253.587	-88,4	3.707.927	-76,3
Más de 15 noches	161.294	-67,8	1.667.491	-60,1

(*): Excursionistas.

En septiembre más de un millón de turistas viajan sin paquete turístico, lo que supone un descenso anual del 83,5%. Con paquete turístico llegan 105.904, un 95,9% menos.

Llegada de turistas internacionales según forma de organización

Septiembre 2020	Datos mensuales		Datos acumulados	
	Valor absoluto	Variación anual	Valor absoluto	Variación anual
TOTAL	1.140.186	-87,1	16.832.823	-74,9
Sin paquete turístico	1.034.283	-83,5	13.163.528	-72,8
Con paquete turístico	105.904	-95,9	3.669.294	-80,2

¹ Debe tenerse en cuenta que a los visitantes se les realiza la encuesta en el momento de su salida del país por lo que algunas de estas noches han podido ser disfrutadas en un período anterior.

Nota sobre el efecto de la COVID-19 en las operaciones estadísticas FRONTUR y EGATUR en el mes de septiembre 2020

La finalización del estado de alarma vigente desde el 17 de marzo de 2020 no ha supuesto la supresión de los controles de acceso a España por las diferentes vías, por lo que, aunque desde el día 21 de junio ya no está vigente, se han sucedido distintas órdenes que han restringido el libre acceso de viajeros a España. En el mes de septiembre la normativa vigente, que en gran medida había sido establecida ya los meses precedentes es la recogida por la Orden INT/657/2020, de 17 de julio, *por la que se modifican los criterios para la aplicación de una restricción temporal de viajes no imprescindibles desde terceros países a la Unión Europea y países asociados Schengen por razones de orden público y salud pública con motivo de la crisis sanitaria ocasionada por el COVID-19* (BOE núm. 196, de 18 de julio), modificada por la Orden INT/734/2020, de 30 de julio (BOE núm. 207, de 31 de julio) y por las ordenes; Orden INT/805/2020, de 28 de agosto (BOE núm. 232, de 29 de agosto) y Orden INT/851/2020, de 14 de septiembre (BOE núm. 247, de 16 de septiembre).

Estas normas regulan las restricciones de acceso desde terceros países, estableciendo una lista concreta de países, cuyos residentes no se ven afectados por las restricciones. Esta lista es objeto de actualización en distintas órdenes en función de la evolución sanitaria de los distintos países.

Por lo tanto, en la determinación del número de visitantes estimado por las estadísticas FRONTUR-EGATUR, se han tenido en cuenta una serie de restricciones coherentes con las órdenes antes citadas.

Estas restricciones se han limitado a las vías de acceso de puerto y aeropuerto, donde no se han contemplado visitantes que acceden a España desde terceros países fuera del espacio europeo Schengen, más allá de los países detallados explícitamente en las ordenes citadas anteriormente.

No obstante, tanto las excepciones que fijan las disposiciones mencionadas como la forma en la que se lleva a cabo la recogida de datos determinan que hay algunos aspectos de la operación que deben tenerse en cuenta en septiembre, coherentemente con su tratamiento en los meses precedentes.

Los ciudadanos de nacionalidad española residentes en otros países sí tienen permitido el acceso al territorio español, incluso fuera de la lista de países antes citada, así como otros viajeros con causa justificada que podrían considerarse, en algunos casos visitantes. Sin embargo, el reducido volumen de esos flujos y la imposibilidad de su caracterización acertada desaconsejan la contabilización de los mismos.

A lo largo del mes de septiembre se ha continuado el proceso de encuestación, no obstante las nuevas condiciones de acceso a los lugares donde se produce y a los propios entrevistados, derivadas de la crisis sanitaria, todavía no han permitido el desarrollo completo del mismo, por lo que las posibles dificultades derivadas de este hecho se están solventando con los mecanismos habituales de complemento de muestra que tiene diseñada la propia metodología de esta operación estadística.

Teniendo en cuenta todos estos aspectos, se han podido construir, con suficiente garantía, los estimadores mensuales habituales y, por lo tanto, **el INE considera que los datos proporcionados por las estadísticas de FRONTUR y EGATUR tienen la suficiente calidad para ser difundidos y utilizados por los usuarios habituales de estas operaciones.**

Nota metodológica

El objetivo principal de la Encuesta de Movimientos turísticos en frontera (FRONTUR) es estimar mensualmente el número de visitantes no residentes en España que llegan a nuestro país, así como conocer las características principales de los viajes que realizan esos visitantes.

Para la elaboración de FRONTUR se siguen las definiciones y recomendaciones internacionales de la OMT y de EUROSTAT en esta materia.

Tipo de operación: estadística continúa de periodicidad mensual.

Ámbito poblacional: se refiere a los no residentes en España que entran a nuestro país, hayan o no pernoctado, así como a los que pasan por nuestro país en tránsito.

Ámbito geográfico: todo el territorio nacional, la muestra se recoge en los principales puntos de acceso de los viajeros no residentes, tanto en carretera, aeropuertos, puertos y ferrocarril.

Período de referencia de los resultados: mes.

Tamaño muestral: el tamaño muestral teórico anual de FRONTUR supera las 450.000 encuestas, que se reparten a lo largo del año, teniendo en cuenta la estacionalidad de los flujos de viajeros.

Tipo de muestreo: en el diseño muestral se han definido para cada vía una serie de estratos que agrupan puntos fronterizos, aeropuertos, puertos o líneas ferroviarias, respectivamente. En la afijación muestral de carretera y aeropuerto se distingue además el día de la semana en el que se realizan las encuestas, diferenciando los días laborables de los fines de semana y festivos. Por otro lado, en aeropuertos se definen 21 relaciones aéreas (aeropuerto español de origen-país del aeropuerto de destino) que determinan también el diseño muestral en esta vía de acceso.

Método de recogida: la recogida de información se realiza por entrevista directa cuando el viajero abandona España, mediante cuestionario electrónico multilingüe.

En la web del INE se pone a disposición de los usuarios un plan de tabulación más completo, con las principales series de agregados, así como el fichero de microdatos del mes de referencia.

Para más información se puede tener acceso a la metodología en:

http://www.ine.es/daco/daco42/frontur/frontur_egatur_metodologia.pdf

Y al informe metodológico estandarizado en:

<http://www.ine.es/dynt3/metadatos/es/RespuestaDatos.html?oe=16028>

Más información en www.ine.es Twitter: [@es_ine](https://twitter.com/es_ine) Todas las notas de prensa en: www.ine.es/prensa/prensa.htm

Gabinete de prensa: Teléfonos: 91 583 93 63 /94 08 — gprensa@ine.es

Área de información: Teléfono: 91 583 91 00 – www.ine.es/infoine
