

26 de marzo de 2014

**Índice de Cifra de Negocios Empresarial (ICNE). Base 2010**  
Enero 2014. *Datos provisionales*

**El INE presenta los resultados de la nueva operación estadística coyuntural mensual: el Índice de Cifra de Negocios Empresarial**

**La Cifra de Negocios Empresarial registra una variación mensual en enero del 0,6% si se eliminan los efectos estacionales y de calendario**

**La tasa anual del ICNE en enero es del 0,7% en la serie corregida de efectos estacionales y de calendario, y del -0,4% en la serie original**

Como novedad y cumpliendo con lo establecido en el Real Decreto 1017/2013, de 20 de diciembre, por el que se aprueba el Programa Anual 2014 del Plan Estadístico Nacional 2013-2016, el INE realiza y publica, por primera vez, la operación estadística del Índice de Cifra de Negocios Empresarial (ICNE), la cual tendrá periodicidad mensual y ofrecerá una medición, conjunta y ponderada, de la cifra de negocios de los sectores económicos *Industrias extractivas y manufacturera, Suministro de energía eléctrica y agua, saneamiento y gestión de residuos, Comercio y Servicios no financieros de mercado.*

El ICNE es un índice de valor que mide la evolución de la cifra de negocios de los sectores que lo componen por lo que la información que se presenta es siempre en términos corrientes de cada periodo. Las series del ICNE están disponibles en la base de datos del INE (INEbase) desde enero de 2002. Las actividades incluidas en el ICNE suponen el 50,0% del PIB a precios de mercado. Este porcentaje se eleva al 66,5% si se excluyen las Administraciones Públicas y los Impuestos netos sobre los productos.

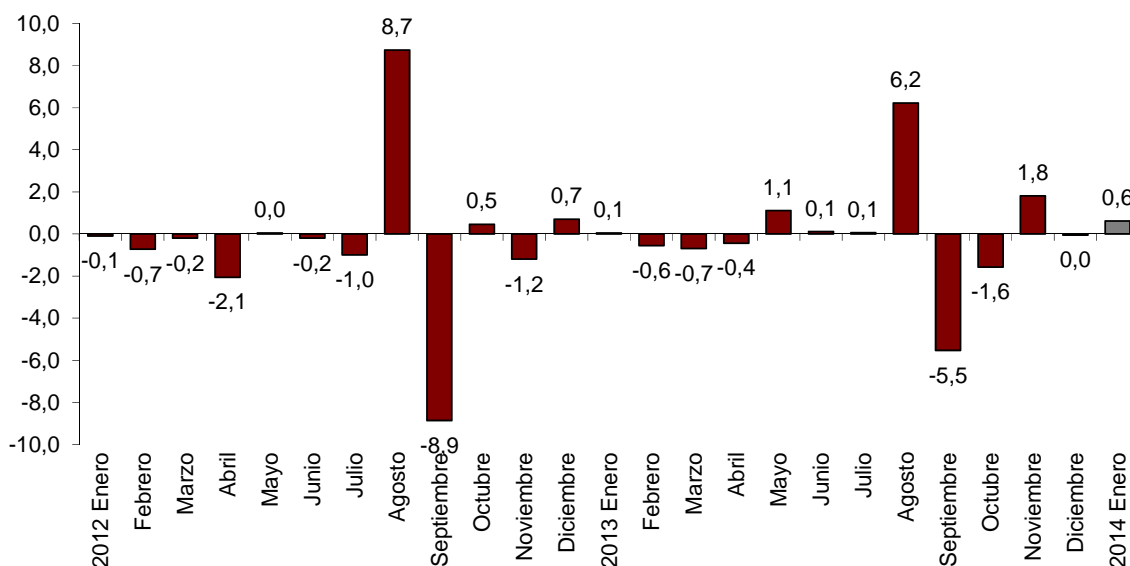
Esta operación ha sido diseñada de tal forma que, en aras al cumplimiento del Código de Buenas Prácticas de las Estadísticas Europeas, su realización no ha supuesto ningún incremento de carga para los informantes, en la medida que se obtiene, por un lado, reutilizando la información resultante de otras tres operaciones estadísticas del INE: Índices de Cifras de Negocios en la Industria, Indicadores de Actividad del Sector Servicios e Índices de Comercio al Por Menor y, por el otro, aprovechando la información existente en registros administrativos: Ventas declaradas por las Grandes Empresas en sus autoliquidaciones de IVA en el sector no cubierto por las encuestas mencionadas anteriormente.

El ICNE fue dictaminado favorablemente, el día 26 de junio de 2013, por la Comisión Permanente del Consejo Superior de Estadística, órgano consultivo de los servicios estadísticos estatales y de participación social de informantes, productores y usuarios de las estadísticas. El INE quiere agradecer expresamente la colaboración que sus miembros han ofrecido para el desarrollo y dictamen de esta nueva operación.

## Evolución mensual del ICNE

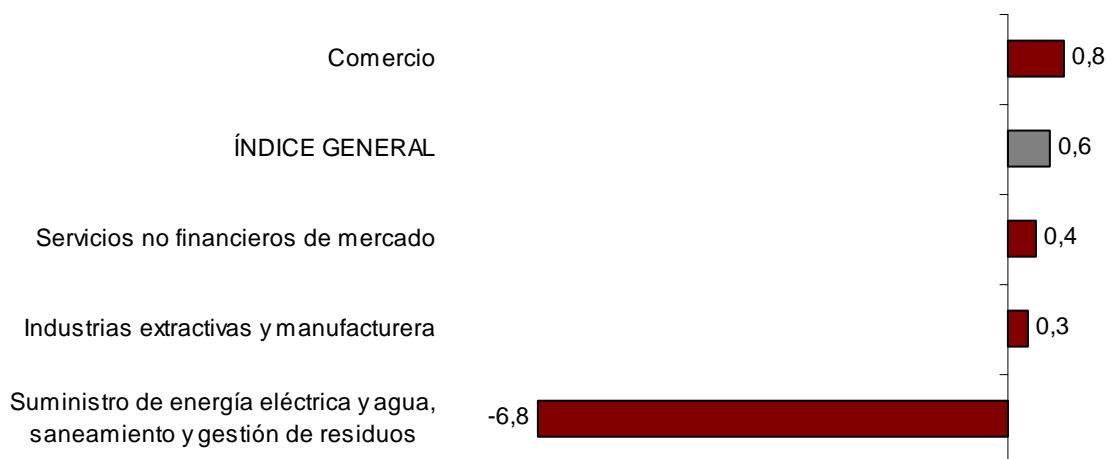
La variación mensual del Índice general de Cifra de Negocios Empresarial (ICNE) entre los meses de enero de 2014 y diciembre de 2013, eliminando los efectos estacionales y de calendario, es del 0,6%. Esta tasa es más de medio punto superior a la de diciembre.

### Índice General de Cifra de Negocios Empresarial Corregido de efectos estacionales y de calendario. Tasa mensual



Tres de los cuatro sectores analizados presentan tasas mensuales positivas. Por su parte, *Suministro de energía eléctrica y agua, saneamiento y gestión de residuos* es el único que desciende (-6,8%).

### Índices de cifra de negocios empresarial: General y por sectores Corregidos de efectos estacionales y de calendario. Tasa mensual

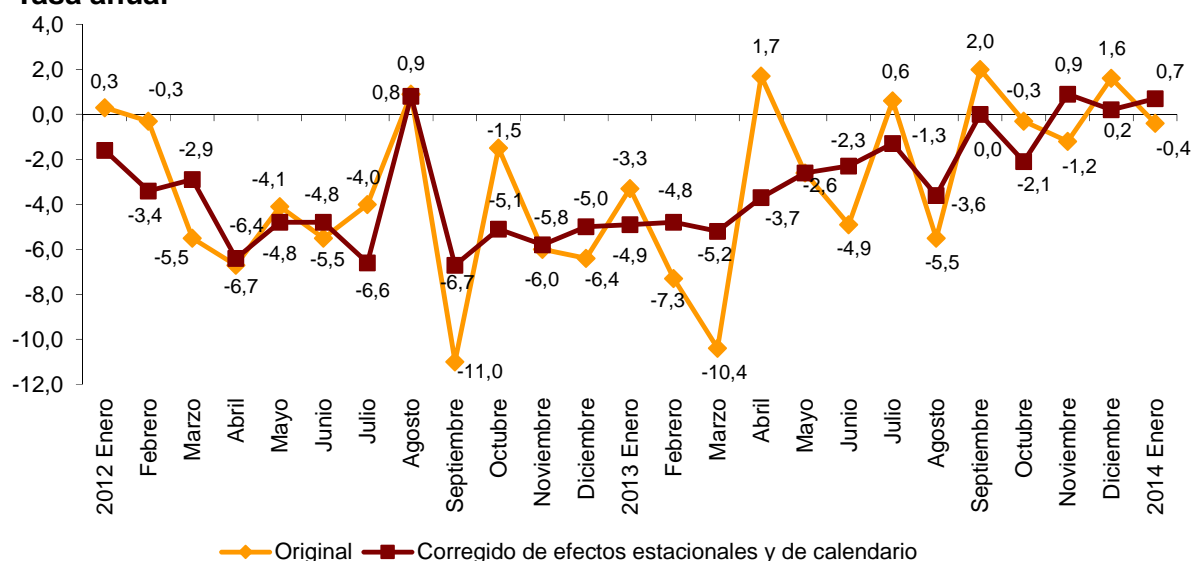


## Evolución anual del ICNE

El Índice General de Cifra de Negocios Empresarial corregido de efectos estacionales y de calendario presenta en enero una variación del 0,7% respecto al mismo mes del año anterior. Esta tasa es medio punto superior a la de diciembre.

La serie original del ICNE experimenta una variación anual del -0,4%. Esta tasa es dos puntos inferior a la de diciembre de 2013.

### Índice General de Cifra de Negocios Empresarial Tasa anual



Los índices corregidos de efectos estacionales y de calendario presentan tasas de variación anual positivas en el Comercio (1,5%) y los Servicios no financieros de mercado (1,2%).

Por el contrario, Industrias extractivas y manufacturera registra un descenso del 1,1% y Suministro de energía eléctrica y agua, saneamiento y gestión de residuos baja un 3,0% en tasa anual.

### Tasas anuales de los índices de cifra de negocios empresarial: General y por sectores

	Índice original	Índice corregido de efectos estacionales y de calendario
	Tasa anual (%)	Tasa anual (%)
<b>ÍNDICE GENERAL</b>	<b>-0,4</b>	<b>0,7</b>
Industrias extractivas y manufacturera	-2,5	-1,1
Suministro de energía eléctrica y agua, saneamiento y gestión de residuos	-4,7	-3,0
Comercio	1,2	1,5
Servicios no financieros de mercado	1,0	1,2

## Principales características del Índice de Cifra de Negocios Empresarial (ICNE) base 2010

El Instituto Nacional de Estadística (INE) publica hoy, por primera vez, el Índice de Cifra de Negocios Empresarial (ICNE) en base 2010.

Este nuevo indicador complementa la información que el INE ofrece, cada mes, sobre la evolución de los diferentes sectores por separado. Así, se ofrece al usuario final un indicador coyuntural que le permite, en primer lugar, realizar un seguimiento mensual de la actividad empresarial de una parte muy importante de la economía y, en segundo lugar, llevar a cabo análisis comparativos entre los diferentes sectores, así como analizar las interrelaciones que puedan darse entre ellos.

Las actividades incluidas en el ICNE suponen, según el avance de 2012 de la Contabilidad Nacional de España, el 50,0% del PIB a precios de mercado. Si se excluyen las Administraciones Públicas y los Impuestos netos sobre los productos, las actividades incluidas en el ICNE representan el 66,5% del PIB a precios de mercado.

### Fórmula de cálculo

Este indicador se obtiene a partir de los resultados de otras tres operaciones estadísticas implantadas en el INE: Índices de Cifras de Negocios en la Industria, Indicadores de Actividad del Sector Servicios e Índices de Comercio al Por Menor.

Además, para completar el sector industrial, en la actividad de *Suministro de energía eléctrica y agua, saneamiento y gestión de residuos* se utiliza información de registros administrativos (procedente de las ventas declaradas por las Grandes Empresas<sup>1</sup> en sus autoliquidaciones mensuales de IVA).

El Índice de Cifra de Negocios Empresarial se calcula mediante un índice de Laspeyres de base fija, donde el año base se ha establecido, para buscar la consistencia con el resto de indicadores coyunturales, en el año 2010.

Los índices elementales son los índices publicados por el INE en las estadísticas coyunturales antes mencionadas o calculado a partir de la información proporcionada por la Agencia Española de Administración Tributaria para el sector de *Suministro de energía eléctrica y agua, saneamiento y gestión de residuos*.

---

<sup>1</sup> Las Grandes Empresas, a efectos fiscales, son las personas físicas o jurídicas cuyo volumen de operaciones haya excedido la cifra de 6,01 millones de euros durante el año natural inmediatamente anterior. La determinación del volumen de operaciones se hace de acuerdo al artículo 121 de la Ley 37/1992 del IVA. Según datos de la Encuesta Industrial Anual de Empresas, el porcentaje de facturación que las Grandes Empresas generaron en el año 2010 fue del 98% en la sección D (Suministro de energía eléctrica, gas, vapor y aire acondicionado) y del 80% en la sección E (Suministro de agua, actividades de saneamiento, gestión de residuos y descontaminación).

## Ponderaciones

Las ponderaciones que intervienen en el cálculo del índice general se han obtenido a partir de los datos de las encuestas estructurales: Encuesta Industrial Anual de Empresas, Encuesta Anual de Comercio y Encuesta Anual de Servicios, referidas al año 2010.

Estas encuestas, de carácter estructural y periodicidad anual, tienen como objetivo fundamental proporcionar una información precisa, fiable y oportuna de las diversas actividades que constituyen estos sectores de la economía. Las tres encuestas responden a las exigencias de la Unión Europea en cuanto a las estadísticas estructurales marcadas por el Reglamento nº 58/97 y modificado por el Reglamento nº 295/08.

Las ponderaciones de cada agregado elemental representa la relación entre el valor de la facturación o cifra de negocio de la/s actividad/es que lo componen y el total de la facturación de las actividades que forman el ámbito poblacional de este índice: *Industrias extractivas y manufacturera, Suministro de energía eléctrica y agua, saneamiento y gestión de residuos, Comercio y Servicios no financieros de mercado.*

### **Ponderaciones del ICNE, base 2010.**

Industrias extractivas y manufacturera	28,38
Suministro de energía eléctrica y agua; saneamiento y gestión de residuos	4,67
Comercio	41,79
Servicios no financieros de mercado	25,16
	<b>100,00</b>

## Difusión de resultados

A partir de hoy el Índice de Cifra de Negocios Empresarial está disponible en la base de datos del INE (INEbase) desde enero de 2002 (primer mes disponible para los índices elementales que lo componen).

Las series se difunden corregidas de efectos de calendario y corregidas de efectos estacionales y de calendario. El ajuste estacional se ha realizado de acuerdo al “Estándar del INE para la corrección de efectos estacionales y efectos de calendario en las series coyunturales” publicado en la web del INE

[http://www.ine.es/clasifi/estandar\\_efectos\\_estacionales.pdf](http://www.ine.es/clasifi/estandar_efectos_estacionales.pdf)

## Índices de Cifra de Negocios Empresarial. Base 2010 Enero 2014

Datos provisionales

### 1. Índices de Cifra de Negocios Empresarial: General y por sectores Corregidos de efectos estacionales y de calendario

	Índice	Tasa (%)		
		Mensual	Anual	De la media de lo que va de año
<b>ÍNDICE GENERAL</b>	<b>95,4</b>	<b>0,6</b>	<b>0,7</b>	<b>0,7</b>
Industrias extractivas y manufacturera	99,4	0,3	-1,1	-1,1
Suministro de energía eléctrica y agua, saneamiento y gestión de residuos	113,6	-6,8	-3,0	-3,0
Comercio	91,0	0,8	1,5	1,5
Servicios no financieros de mercado	92,7	0,4	1,2	1,2

### 2. Índices de Cifra de Negocios Empresarial: General y por sectores Corregidos de efectos de calendario

	Índice	Tasa (%)	
		Anual	De la media de lo que va de año
<b>ÍNDICE GENERAL</b>	<b>89,7</b>	<b>0,8</b>	<b>0,8</b>
Industrias extractivas y manufacturera	92,9	-0,9	-0,9
Suministro de energía eléctrica y agua, saneamiento y gestión de residuos	116,8	-3,8	-3,8
Comercio	88,9	1,9	1,9
Servicios no financieros de mercado	82,5	1,3	1,3

### 3. Índices de Cifra de Negocios Empresarial: General y por sectores Series originales

	Índice	Tasa (%)		Repercusión Anual
		Anual	De la media de lo que va de año	
<b>ÍNDICE GENERAL</b>	<b>90,0</b>	<b>-0,4</b>	<b>-0,4</b>	
Industrias extractivas y manufacturera	93,5	-2,5	-2,5	-0,754
Suministro de energía eléctrica y agua, saneamiento y gestión de residuos	117,2	-4,7	-4,7	-0,294
Comercio	89,1	1,2	1,2	0,462
Servicios no financieros de mercado	82,6	1,0	1,0	0,223

Más información en **INEbase** – [www.ine.es](http://www.ine.es)

Todas las notas de prensa en: [www.ine.es/prensa/prensa.htm](http://www.ine.es/prensa/prensa.htm)

Gabinete de prensa: Teléfonos: 91 583 93 63 / 94 08 – Fax: 91 583 90 87 - [gprensa@ine.es](mailto:gprensa@ine.es)

Área de información: Teléfono: 91 583 91 00 – Fax: 91 583 91 58 – [www.ine.es/infoine](http://www.ine.es/infoine)