

23 de diciembre de 2022

## Índices de Cifra de Negocios Empresarial (ICNE). Base 2015 Octubre 2022. Datos provisionales

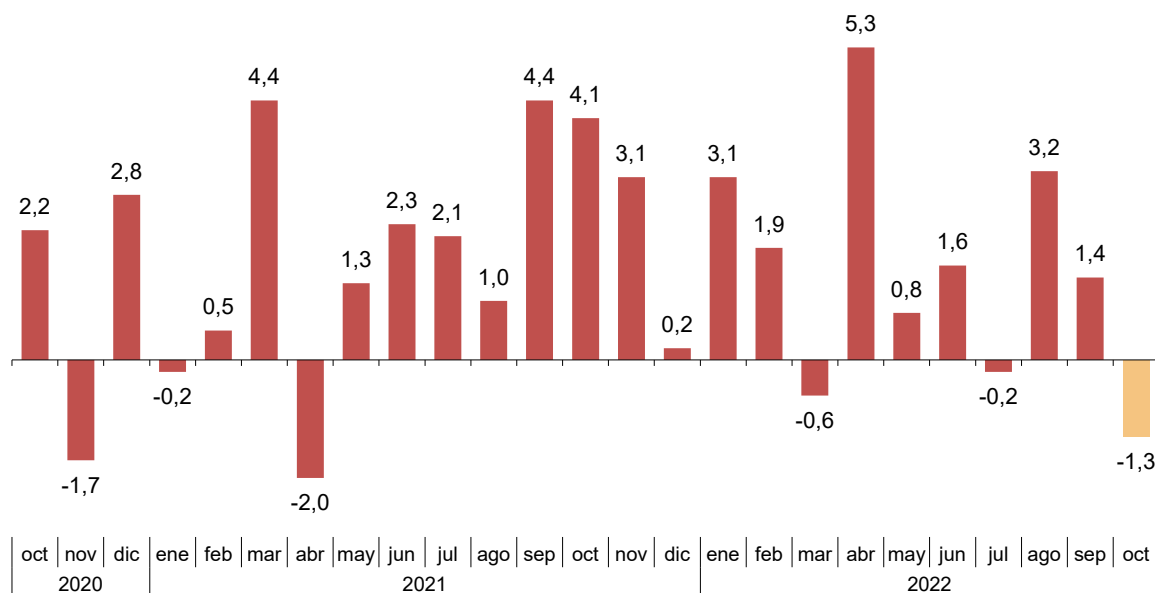
**La Cifra de Negocios Empresarial<sup>1</sup> registra una variación mensual del -1,3% en octubre si se eliminan los efectos estacionales y de calendario**

**La tasa anual del ICNE es del 19,9% en la serie corregida de efectos estacionales y de calendario, y del 19,1% en la serie original**

### Evolución mensual del ICNE

La variación mensual del Índice general de Cifra de Negocios Empresarial (ICNE) entre los meses de octubre y septiembre de 2022, eliminando los efectos estacionales y de calendario, es del -1,3%. Esta tasa es 2,7 puntos inferior a la del mes anterior.

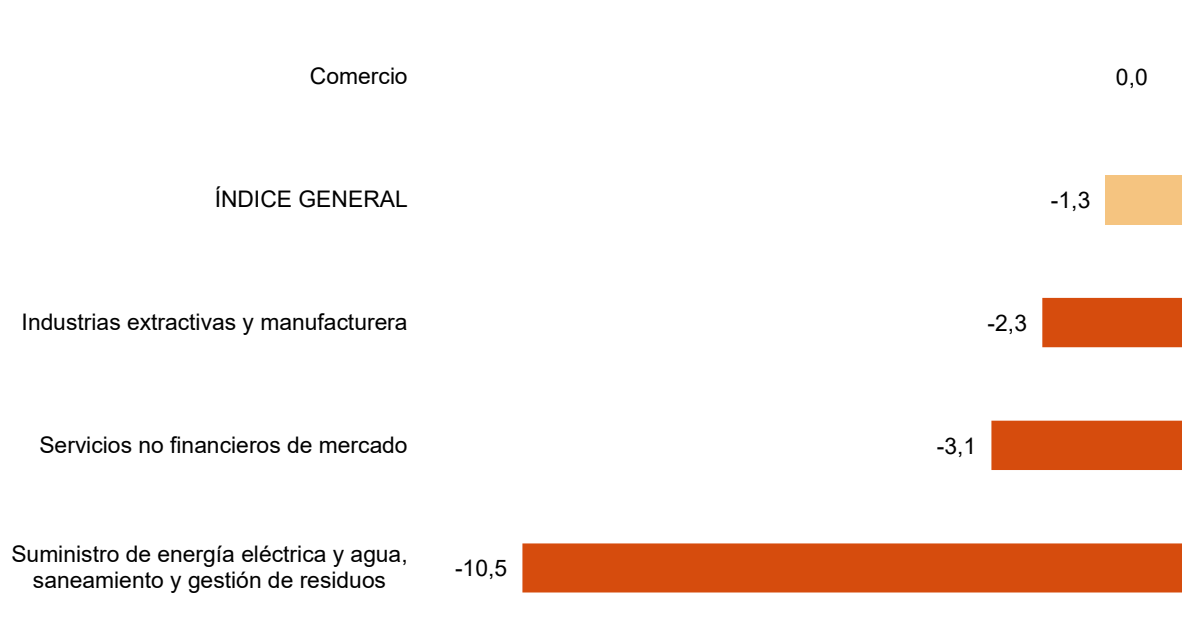
**Índice General de Cifra de Negocios Empresarial. Corregido de efectos estacionales y de calendario.** Tasa mensual. Porcentaje



<sup>1</sup> Conforme se recoge en la metodología de este índice de valor, la información se presenta en términos corrientes (nominales), esto es, sin ajustar los efectos en las variaciones de precios en el mismo.

Ninguno de los cuatro sectores analizados presenta tasas mensuales positivas. El mayor descenso se registra en *Suministro de energía eléctrica y agua, saneamiento y gestión de residuos* (-10,5%).

## Índice General de Cifra de Negocios Empresarial: General y por sectores. Corregido de efectos estacionales y de calendario. Octubre 2022. Tasa mensual. Porcentaje

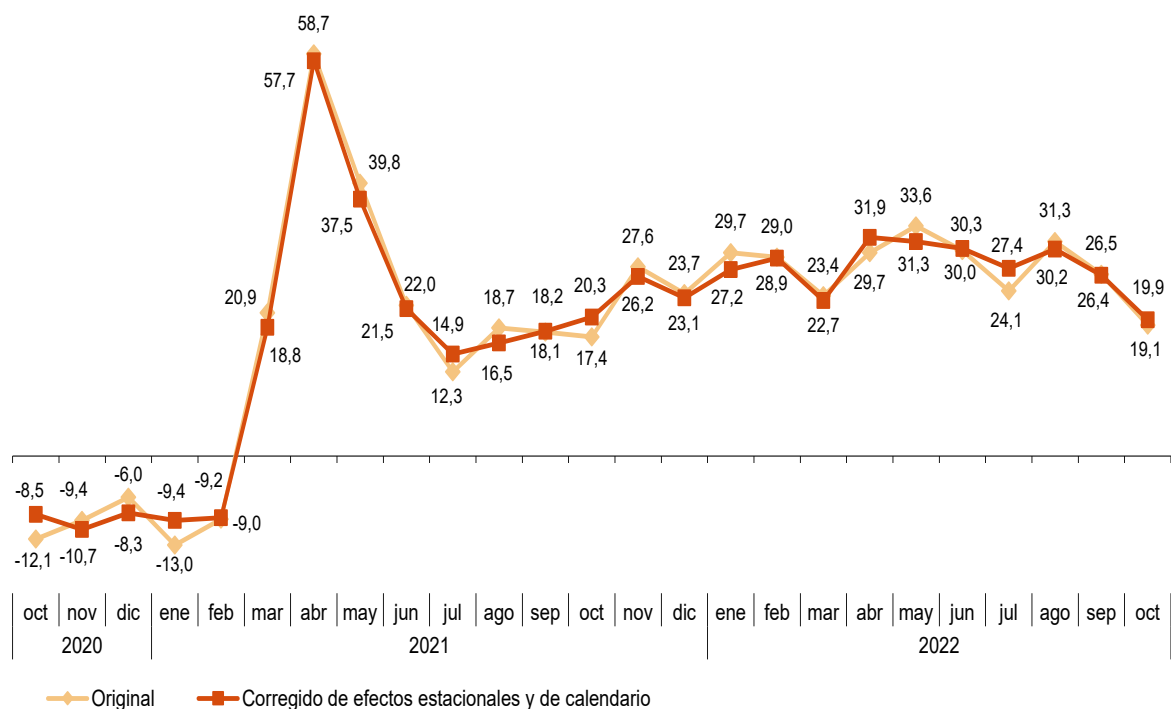


## Evolución anual del ICNE

El Índice General de Cifra de Negocios Empresarial corregido de efectos estacionales y de calendario presenta en octubre una variación del 19,9% respecto al mismo mes del año anterior. Esta tasa es 6,5 puntos inferior a la de septiembre.

La serie original del ICNE experimenta una variación anual del 19,1%. Esta tasa es 7,4 puntos inferior a la de septiembre.

### Índice General de Cifra de Negocios Empresarial Octubre 2022. Tasa anual. Porcentaje



Los índices corregidos de efectos estacionales y de calendario presentan tasas de variación anual positivas en todos los sectores analizados.

### Índice General de Cifra de Negocios Empresarial: General y por sectores Octubre 2022. Tasa anual

|   | Índice original | Índice corregido de efectos estacionales y de calendario |
|---|-----------------|--|
|   | Tasa anual (%)  | Tasa anual (%)   |
| <b>ÍNDICE GENERAL</b>   | <b>19,1</b>     | <b>19,9</b>  |
| Industrias extractivas y manufacturera                                    | 17,1            | 17,1   |
| Suministro de energía eléctrica y agua, saneamiento y gestión de residuos | 51,4            | 49,7   |
| Comercio  | 16,7            | 16,8   |
| Servicios no financieros de mercado                                       | 13,5            | 13,4   |

## Revisiones y actualización de datos

Coincidiendo con la publicación de hoy, el INE ha actualizado los datos de las series de ICNE correspondiente a los 13 últimos meses. En el caso de las series ajustadas de calendario y desestacionalizadas y ajustadas de calendario, siguiendo el estándar del INE se revisa la serie desde su comienzo. Los resultados están disponibles en INEBase.

## Nota metodológica

El Índice de cifra de negocios empresarial (ICNE) es una operación de síntesis que permite obtener un indicador coyuntural que mide la evolución a corto plazo de la cifra de negocios, de forma conjunta, para los sectores económicos no financieros: *Industrias extractivas y manufacturera, Energía eléctrica y agua, Comercio y Servicios no financieros*.

**Tipo de encuesta:** continua de periodicidad mensual.

**Año base:** 2015.

**Ámbito poblacional:** el Índice de cifra de negocios empresarial ofrece una medición, conjunta y ponderada, de la cifra de negocios de los sectores económicos *Industrias extractivas y manufacturera, Suministro de energía eléctrica y agua, saneamiento y gestión de residuos y Comercio y Servicios no financieros de mercado*.

**Ámbito geográfico:** todo el territorio nacional.

**Período de referencia de los resultados:** el mes natural.

**Fuentes de información:** para su elaboración se utiliza información de otras tres operaciones estadísticas realizadas por el INE: Índices de cifras de negocios en la industria (ICN), Indicadores de actividad del sector servicios (IASS) e Índices de comercio al por menor (ICM). Además, se aprovecha la información existente en registros administrativos: ventas declaradas por las grandes empresas en sus autoliquidaciones de IVA en el sector no cubierto por las encuestas mencionadas anteriormente.

Para más información se puede tener acceso a la metodología en:

[http://www.ine.es/dyngs/INEbase/es/operacion.htm?c=Estadistica\\_C&cid=1254736176958&menu=metodologia&idp=1254735576715](http://www.ine.es/dyngs/INEbase/es/operacion.htm?c=Estadistica_C&cid=1254736176958&menu=metodologia&idp=1254735576715)

Y al informe metodológico estandarizado en:

<http://www.ine.es/dynt3/metadatos/es/RespuestaDatos.html?oe=30083>

Las estadísticas del INE se elaboran de acuerdo con el Código de Buenas Prácticas de las Estadísticas Europeas, que fundamenta la política y estrategia de calidad de la institución. Para más información, véase la sección de [Calidad en el INE y Código de Buenas Prácticas](#) en la página web del INE.

## Índices de Cifra de Negocios Empresarial. Base 2015 Octubre 2022

Datos provisionales

### 1. Índices de Cifra de Negocios Empresarial: General y por sectores Corregidos de efectos estacionales y de calendario

|   | Índice       | Tasa (%)    |             | De la media de lo que va de año |
|---|--------------|-------------|-------------|---------------------------------|
|   |              | Mensual     | Anual       |                                 |
| <b>ÍNDICE GENERAL</b>   | <b>155,4</b> | <b>-1,3</b> | <b>19,9</b> | <b>27,5</b>                     |
| Industrias extractivas y manufacturera                                    | 140,6        | -2,3        | 17,1        | 23,2                            |
| Suministro de energía eléctrica y agua, saneamiento y gestión de residuos | 253,1        | -10,5       | 49,7        | 96,7                            |
| Comercio  | 151,6        | 0,0         | 16,8        | 21,2                            |
| Servicios no financieros de mercado                                       | 133,3        | -3,1        | 13,4        | 23,0                            |

### 2. Índices de Cifra de Negocios Empresarial: General y por sectores Corregidos de efectos de calendario

|   | Índice       | Tasa (%)    |                                 |
|---|--------------|-------------|---------------------------------|
|   |              | Anual       | De la media de lo que va de año |
| <b>ÍNDICE GENERAL</b>   | <b>157,5</b> | <b>19,1</b> | <b>27,6</b>                     |
| Industrias extractivas y manufacturera                                    | 149,1        | 17,1        | 23,2                            |
| Suministro de energía eléctrica y agua, saneamiento y gestión de residuos | 249,0        | 50,6        | 98,4                            |
| Comercio  | 156,2        | 16,7        | 21,2                            |
| Servicios no financieros de mercado                                       | 140,8        | 13,5        | 23,0                            |

### 3. Índices de Cifra de Negocios Empresarial: General y por sectores Series originales

|   | Índice       | Tasa (%)    |                                 | Repercusión Anual |
|---|--------------|-------------|---------------------------------|-------------------|
|   |              | Anual       | De la media de lo que va de año |                   |
| <b>ÍNDICE GENERAL</b>   | <b>153,4</b> | <b>19,1</b> | <b>27,4</b>                     |                   |
| Industrias extractivas y manufacturera                                    | 143,0        | 17,1        | 22,9                            | 4,661             |
| Suministro de energía eléctrica y agua, saneamiento y gestión de residuos | 246,2        | 51,4        | 98,4                            | 4,457             |
| Comercio  | 152,7        | 16,7        | 21,1                            | 7,083             |
| Servicios no financieros de mercado                                       | 139,5        | 13,5        | 22,9                            | 2,899             |