

26 de febrero de 2020

Índices de Cifra de Negocios Empresarial (ICNE). Base 2015 Diciembre 2019. Datos provisionales

La Cifra de Negocios Empresarial¹ registra una variación mensual del -0,1% en diciembre si se eliminan los efectos estacionales y de calendario

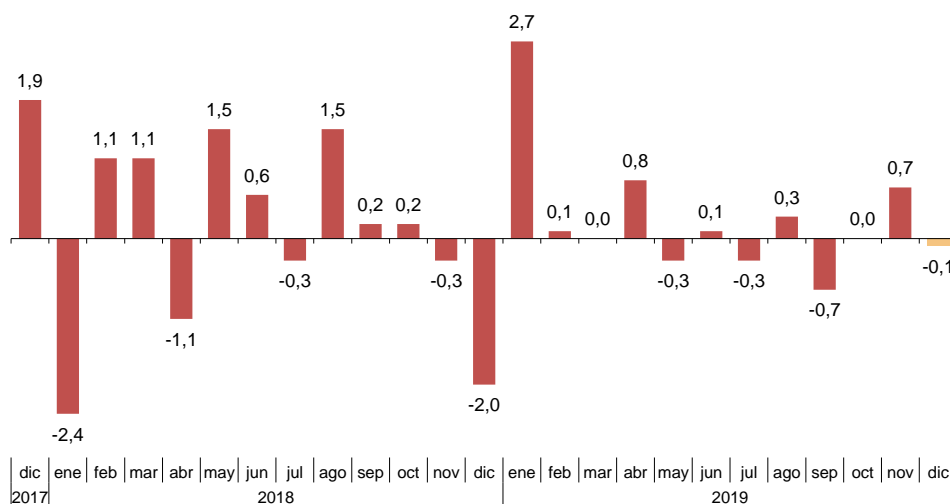
La tasa anual del ICNE es del 3,4% en la serie corregida de efectos estacionales y de calendario, y del 4,4% en la serie original

En el conjunto de 2019 la cifra de negocios empresarial aumentó un 2,6% tanto en la serie corregida como en la original

Evolución mensual del ICNE

La variación mensual del Índice general de Cifra de Negocios Empresarial (ICNE) entre los meses de diciembre y noviembre de 2019, eliminando los efectos estacionales y de calendario, es del -0,1%. Esta tasa es ocho décimas inferior a la del mes anterior.

Índice General de Cifra de Negocios Empresarial. Corregido de efectos estacionales y de calendario. Tasa mensual. Porcentaje

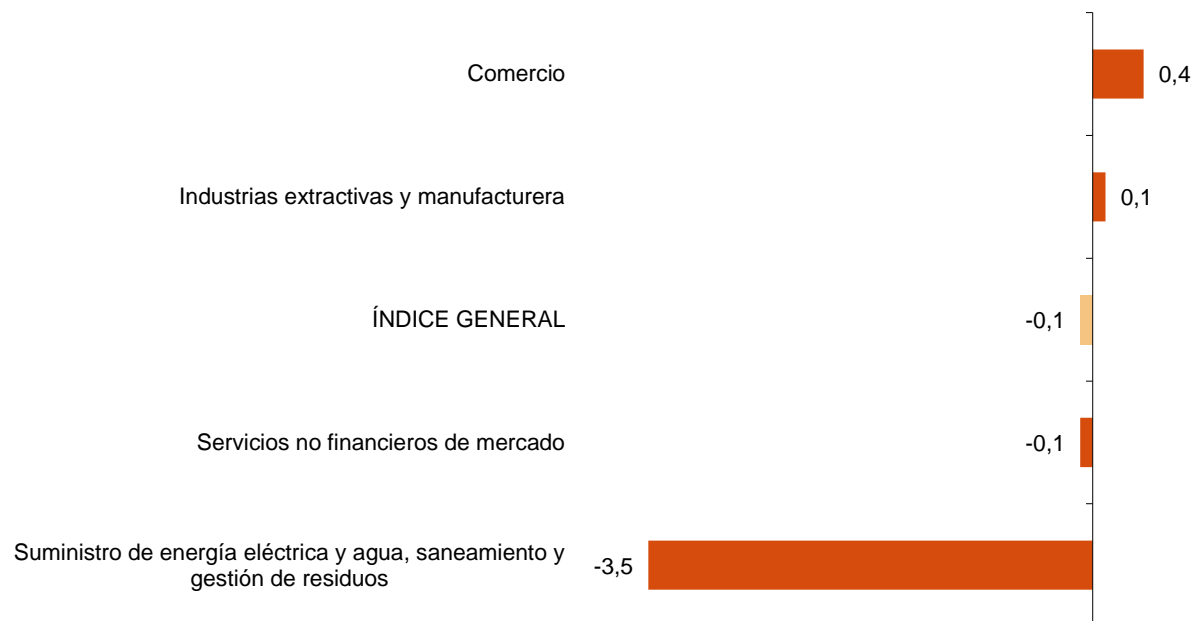


¹ Conforme se recoge en la metodología de este índice de valor, la información se presenta en términos corrientes (nominales), esto es, sin ajustar los efectos en las variaciones de precios en el mismo.

De los cuatro sectores analizados, dos presentan tasas mensuales positivas y dos negativas.

Comercio presenta el mayor aumento (0,4%), mientras que *Suministro de energía eléctrica y agua, saneamiento y gestión de residuos* registra el mayor descenso (-3,5%).

Índice General de Cifra de Negocios Empresarial: General y por sectores. Corregido de efectos estacionales y de calendario. Diciembre 2019. Tasa mensual. Porcentaje

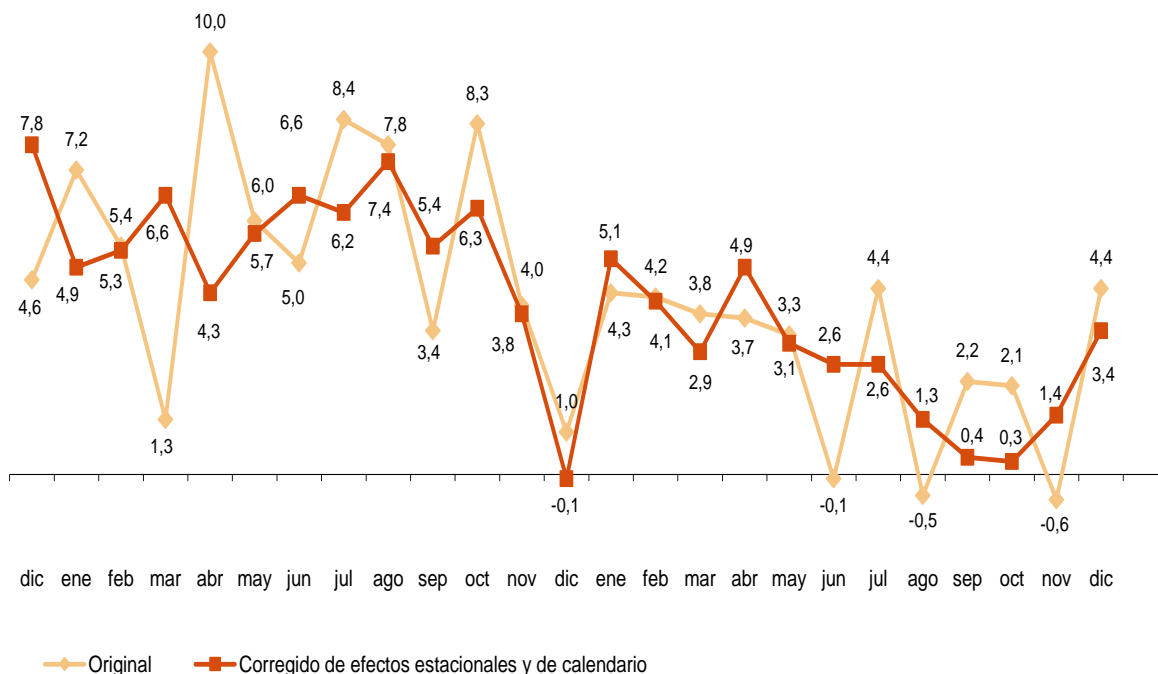


Evolución anual del ICNE

El Índice General de Cifra de Negocios Empresarial corregido de efectos estacionales y de calendario presenta en diciembre una variación del 3,4% respecto al mismo mes del año anterior. Esta tasa es dos puntos superior a la de noviembre.

La serie original del ICNE experimenta una variación anual del 4,4%. Esta tasa es cinco puntos superior a la de noviembre.

Índice General de Cifra de Negocios Empresarial Diciembre 2019. Tasa anual. Porcentaje



Los índices corregidos de efectos estacionales y de calendario presentan tasas de variación anual positivas en tres de los cuatro sectores analizados.

Índice General de Cifra de Negocios Empresarial: General y por sectores Diciembre 2019. Tasa anual

	Índice original	Índice corregido de efectos estacionales y de calendario	Media año 2019
	Tasa anual (%)	Tasa anual (%)	
ÍNDICE GENERAL	4,4	3,4	2,6
Industrias extractivas y manufacturera	4,7	2,9	0,5
Suministro de energía eléctrica y agua, saneamiento y gestión de residuos	-3,9	-5,0	-1,7
Comercio	5,6	5,1	3,4
Servicios no financieros de mercado	4,0	3,8	5,1

En el conjunto del año 2019 el Índice General de Cifra de Negocios Empresarial aumentó un 2,6% tanto en la serie corregida como en la serie original.

Todos los sectores, excepto *Suministro de energía eléctrica y agua, saneamiento y gestión de residuos* (-1,7%), presentaron tasas positivas en media anual en la serie corregida. *Servicios no financieros de mercado* registró el mayor aumento (5,1%).

Revisiones y actualización de datos

Coincidiendo con la publicación de hoy, el INE ha actualizado los datos de las series de ICNE correspondiente a los 13 últimos meses. En el caso de las series ajustadas de calendario y desestacionalizadas y ajustadas de calendario, siguiendo el estándar del INE se revisa la serie desde su comienzo. Los resultados están disponibles en INEBase.

Nota metodológica

El Índice de cifra de negocios empresarial (ICNE) es una operación de síntesis que permite obtener un indicador coyuntural que mide la evolución a corto plazo de la cifra de negocios, de forma conjunta, para los sectores económicos no financieros: *Industrias extractivas y manufacturera, Energía eléctrica y agua, Comercio y Servicios no financieros*.

Tipo de encuesta: continua de periodicidad mensual.

Año base: 2015.

Ámbito poblacional: el Índice de cifra de negocios empresarial ofrece una medición, conjunta y ponderada, de la cifra de negocios de los sectores económicos *Industrias extractivas y manufacturera, Suministro de energía eléctrica y agua, saneamiento y gestión de residuos, Comercio y Servicios no financieros de mercado*.

Ámbito geográfico: todo el territorio nacional.

Período de referencia de los resultados: el mes natural.

Fuentes de información: para su elaboración se utiliza información de otras tres operaciones estadísticas realizadas por el INE: Índices de cifras de negocios en la industria (ICN), Indicadores de actividad del sector servicios (IASS) e Índices de comercio al por menor (ICM). Además, se aprovecha la información existente en registros administrativos: ventas declaradas por las grandes empresas en sus autoliquidaciones de IVA en el sector no cubierto por las encuestas mencionadas anteriormente.

Para más información se puede tener acceso a la metodología en:

http://www.ine.es/dyngs/INEbase/es/operacion.htm?c=Estadistica_C&cid=1254736176958&menu=metodologia&idp=1254735576715

Y al informe metodológico estandarizado en:

<http://www.ine.es/dynt3/metadatos/es/RespuestaDatos.html?oe=30083>

Índices de Cifra de Negocios Empresarial. Base 2015 Diciembre 2019

Datos provisionales

1. Índices de Cifra de Negocios Empresarial: General y por sectores Corregidos de efectos estaciones y de calendario

	Índice	Tasa (%)		
		Mensual	Anual	Media año 2019
ÍNDICE GENERAL	118,6	-0,1	3,4	2,6
Industrias extractivas y manufacturera	113,9	0,1	2,9	0,5
Suministro de energía eléctrica y agua, saneamiento y gestión de residuos	93,1	-3,5	-5,0	-1,7
Comercio	123,0	0,4	5,1	3,4
Servicios no financieros de mercado	124,8	-0,1	3,8	5,1

2. Índices de Cifra de Negocios Empresarial: General y por sectores Corregidos de efectos de calendario

	Índice	Tasa (%)	
		Anual	Media año 2019
ÍNDICE GENERAL	122,9	3,1	2,6
Industrias extractivas y manufacturera	108,5	2,7	0,4
Suministro de energía eléctrica y agua, saneamiento y gestión de residuos	130,5	-5,3	0,2
Comercio	132,3	4,8	3,4
Servicios no financieros de mercado	129,7	3,6	5,1

3. Índices de Cifra de Negocios Empresarial: General y por sectores Series originales

	Índice	Tasa (%)		Repercusión
		Anual	Media año 2019	Anual
ÍNDICE GENERAL	122,1	4,4	2,6	
Industrias extractivas y manufacturera	107,5	4,7	0,3	1,183
Suministro de energía eléctrica y agua, saneamiento y gestión de residuos	103,7	-3,9	-1,8	-0,246
Comercio	131,4	5,6	3,3	2,466
Servicios no financieros de mercado	129,2	4,0	5,1	0,941