

16 de diciembre de 2025

Contabilidad Regional de España

Producto Interior Bruto regional. Serie 2022-2024

Principales resultados

- Región de Murcia y Canarias fueron las comunidades autónomas que registraron el mayor crecimiento de su PIB en 2024 en términos de volumen, ambas con una tasa del 4,4% (el dato de Región de Murcia se ha revisado una décima a la baja respecto al avance de septiembre). Por detrás se situó Illes Balears (4,2%).
- Los territorios con las tasas de variación del PIB más bajas fueron las ciudades autónomas de Ceuta (1,1%) y Melilla (1,3%), y Cantabria (2,5%). Los datos de Ceuta y Melilla se han revisado una décima al alza. Y el de Cantabria dos décimas al alza.

Más información

- [Resultados detallados](#)
- [Revisión Estadística 2024 de la Contabilidad Regional](#)

La Contabilidad Regional de España (CRE) presenta hoy sus estimaciones regionales tras incorporar la nueva información disponible de las fuentes de datos, especialmente las relativas a la Agricultura y las Administraciones Públicas.

Esta publicación actualiza los resultados del PIB difundidos en septiembre y la amplía con estimaciones del resto de agregados económicos, como el empleo, la remuneración de los asalariados y la inversión regional.

Producto Interior Bruto (PIB) regional: año 2024

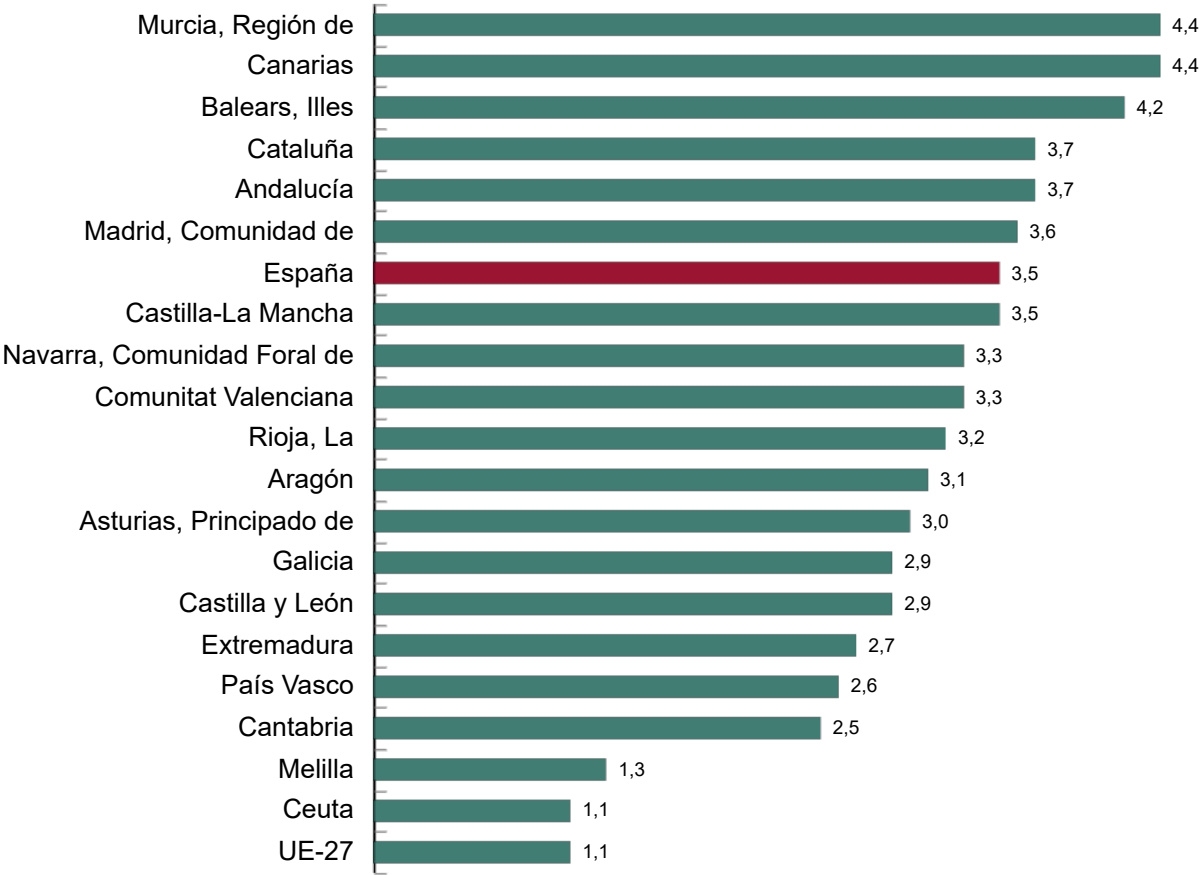
La estimación avance de 2024 de la Contabilidad Nacional Anual de España, publicada el pasado 19 de septiembre, cifró en un 3,5% la tasa de crecimiento en volumen del PIB.

Las comunidades autónomas que registraron mayor incremento de su PIB en términos de volumen en 2024 fueron Región de Murcia (4,4%, dato revisado una décima a la baja respecto al avance), Canarias (4,4%) e Illes Balears (4,2%).

Por el contrario, las regiones que registraron menor aumento real de su PIB fueron las ciudades autónomas de Ceuta (1,1%) y Melilla (1,3%) -cuyos datos se han revisado una décima al alza- y Cantabria (2,5%, tasa revisada dos décimas al alza).

Todos los territorios nacionales presentaron incrementos de su PIB superiores o iguales al de la Unión Europea (UE-27), que fue del 1,1%.

Tasa de crecimiento anual del PIB en términos de volumen. Año 2024
Porcentaje



Productividad por hora regional: año 2024

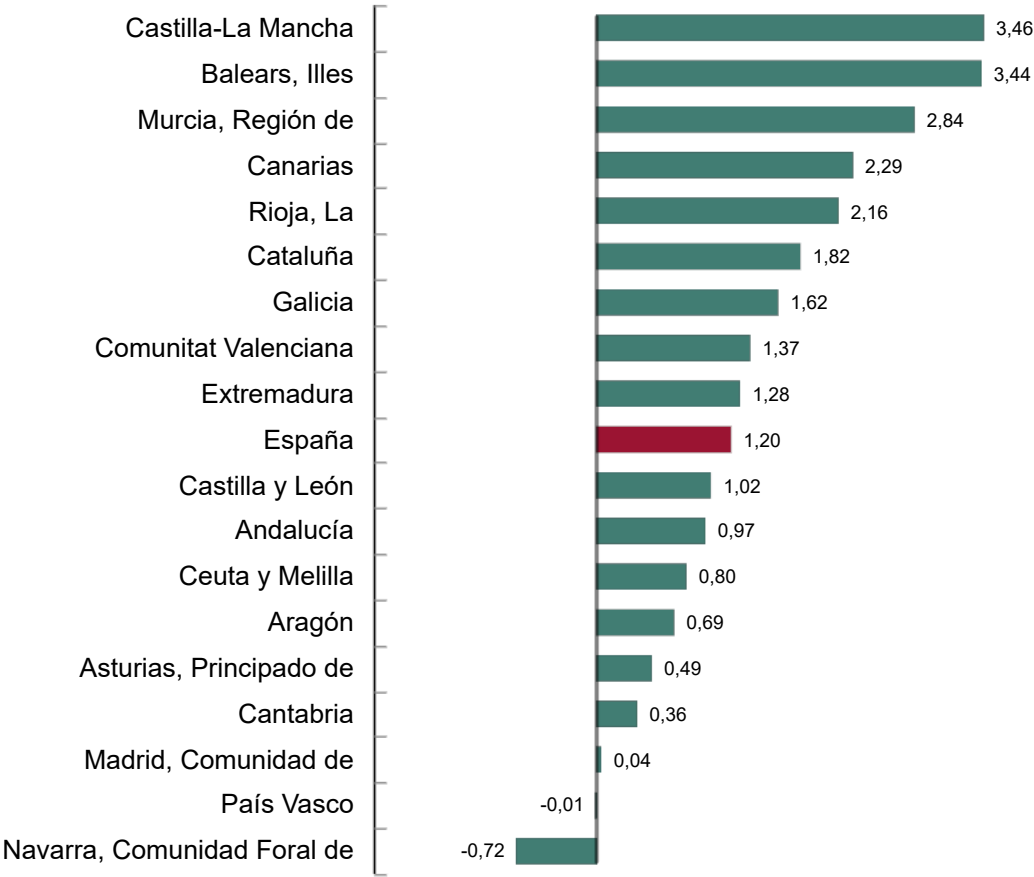
La estimación avance de 2024 de la Contabilidad Nacional Anual de España estimó el crecimiento de la productividad por hora trabajada en un 1,20% para el total de la economía.

Las regiones con mayor crecimiento de la productividad en 2024 fueron Castilla-La Mancha (3,46%), Illes Balears (3,44%) y Región de Murcia (2,84%).

Por su parte, dos regiones tuvieron crecimiento negativo de su productividad: Comunidad Foral de Navarra (-0,72%) y País Vasco (-0,01%). Y Comunidad de Madrid registró el menor aumento (0,04%).

Enlace a esta nota de prensa: <https://www.ine.es/dyngs/Prensa/CRE2024.htm>

Tasa de crecimiento anual de la productividad² por hora trabajada. Año 2024
Porcentaje



² El crecimiento de la productividad ha sido medido a partir del cociente entre el índice de variación del VAB en términos de volumen y el índice de variación de las horas trabajadas para cada comunidad autónoma.

Remuneración media de los asalariados regional: año 2024

El crecimiento de la remuneración media en 2024 se situó en el 4,6%, según la Contabilidad Nacional Anual de España, hasta 40.514 euros por asalariado.

Comunidad de Madrid registró la remuneración media más elevada en 2024, con 46.850 euros. Por detrás se situaron País Vasco (45.321 euros) y Cataluña (43.411 euros).

Por su parte, las regiones con menor remuneración media fueron Extremadura (33.695 euros), Región de Murcia (34.573 euros) y Andalucía (35.505 euros).

Remuneración media por asalariado. Año 2024

Unidad: Euros

	2024 (A)
Madrid, Comunidad de	46.850
País Vasco	45.321
Cataluña	43.411
Navarra, Comunidad Foral de	43.109
España	40.514
Balears, Illes	39.874
Aragón	39.800
Asturias, Principado de	39.519
Ceuta y Melilla	39.428
Cantabria	39.071
Rioja, La	38.477
Galicia	37.917
Comunitat Valenciana	37.660
Castilla y León	37.363
Castilla-La Mancha	36.831
Canarias	35.818
Andalucía	35.505
Murcia, Región de	34.573
Extremadura	33.695

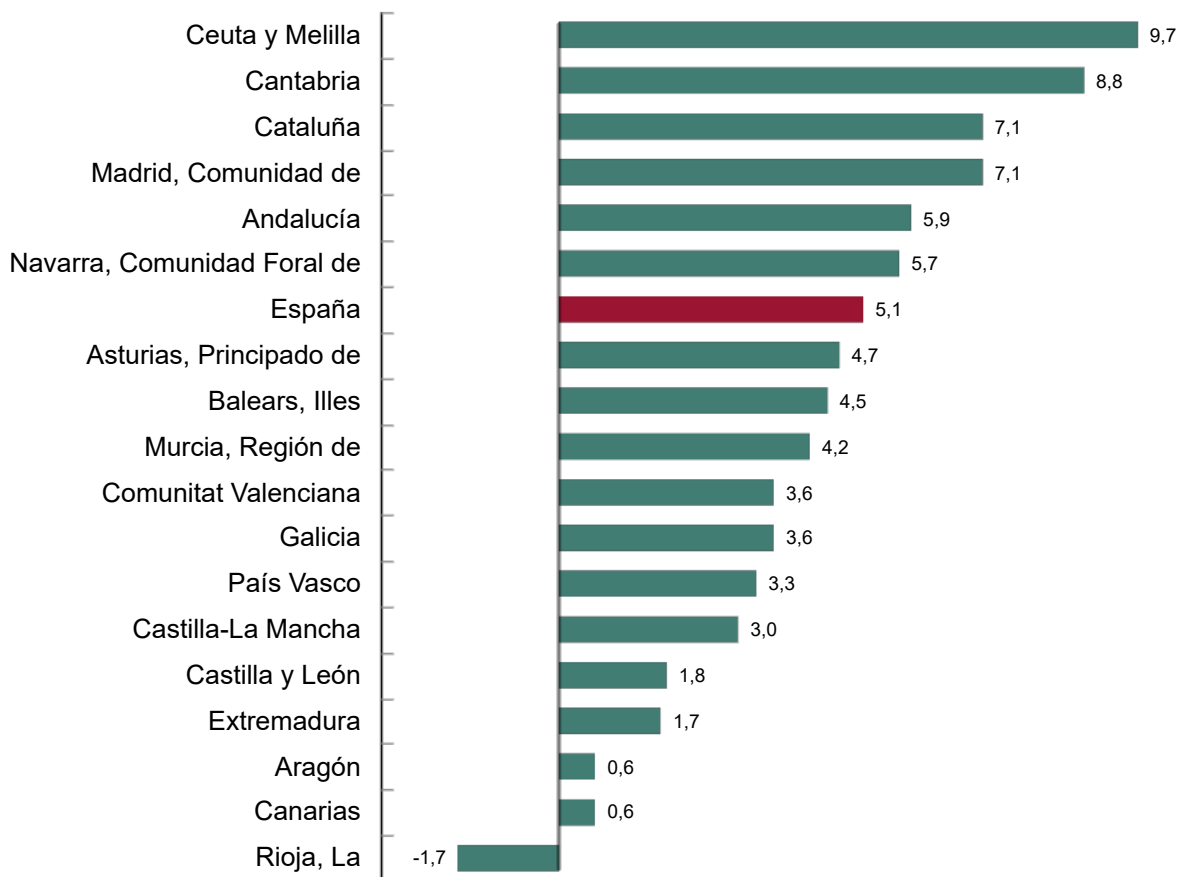
Inversión regional: año 2023

La Contabilidad Nacional Anual de España cifró el crecimiento medio de la formación bruta de capital fijo en un 5,1% para el período 2019-2023 para el total de la economía española.

Las comunidades autónomas que registraron mayor incremento medio de su inversión en dicho periodo fueron las ciudades autónomas de Ceuta y Melilla (9,7%), Cantabria (8,8%) y Cataluña (7,1%).

Por el contrario, las regiones que registraron menor aumento de su inversión en el período considerado fueron La Rioja (-1,7%), Canarias (0,6%) y Aragón (0,6%).

Crecimiento medio³ anual de la inversión regional. Período 2019-2023
Porcentaje



³ El crecimiento medio de la formación bruta de capital fijo es el promedio de las tasas de crecimiento del periodo 2019-2023, calculado como una media geométrica.

Próximas publicaciones

La próxima publicación de la Contabilidad Regional tendrá lugar el 30 de septiembre de 2026.

Revisiones y actualización de datos

Los datos publicados hoy de 2023 y 2024 son provisionales y se revisarán en septiembre del año próximo. Todos los resultados de esta operación están disponibles en [INEbase](#).

La próxima revisión extraordinaria reglamentada de las cuentas nacionales está prevista para 2030. En ella, además de las recomendaciones del sistema estadístico europeo, se implementará la nueva base metodológica contable (SEC-2030).

De acuerdo con el [Reglamento Delegado \(UE\) 2023/137 de la Comisión](#), el INE ha comenzado a trabajar en incorporar la nueva Clasificación Nacional de Actividades Económicas CNAE-2025 en todas sus operaciones estadísticas. En el caso de la Contabilidad Regional, la primera publicación de resultados con CNAE-2025 se realizará en septiembre de 2030.

Anexo de tablas

PIB regional. Serie 2022-2024

Variaciones de volumen. Tasa de variación interanual (%)

	2022	2023 (P)	2024 (A)
Andalucía	5,4	1,9	3,7
Aragón	3,6	1,3	3,1
Asturias, Principado de	4,8	1,7	3,0
Balears, Illes	16,1	3,8	4,2
Canarias	12,7	4,1	4,4
Cantabria	4,7	1,9	2,5
Castilla y León	4,0	1,4	2,9
Castilla-La Mancha	3,2	0,2	3,5
Cataluña	6,4	2,9	3,7
Comunitat Valenciana	5,5	2,5	3,3
Extremadura	2,2	2,1	2,7
Galicia	5,4	2,7	2,9
Madrid, Comunidad de	8,1	3,4	3,6
Murcia, Región de	4,0	1,1	4,4
Navarra, Comunidad Foral de	5,3	1,3	3,3
País Vasco	6,4	1,8	2,6
Rioja, La	5,6	2,5	3,2
Ceuta	3,3	1,5	1,1
Melilla	3,0	2,4	1,3
Total Nacional	6,4	2,5	3,5

Enlace a esta nota de prensa: <https://www.ine.es/dyngs/Prensa/CRE2024.htm>

PIB regional. Serie 2022-2024
Precios corrientes. Millones de euros

	2022	2023 (P)	2024 (A)
Andalucía	184.364	199.406	212.359
Aragón	43.669	46.778	49.635
Asturias, Principado de	26.690	28.350	30.012
Balears, Illes	37.189	41.503	44.693
Canarias	48.908	53.990	58.145
Cantabria	15.557	16.741	17.700
Castilla y León	65.467	69.894	73.993
Castilla-La Mancha	50.032	52.545	55.560
Cataluña	258.787	283.274	302.304
Comunitat Valenciana	127.583	139.656	148.283
Extremadura	23.487	25.193	26.583
Galicia	71.636	77.461	81.840
Madrid, Comunidad de	267.172	295.940	316.193
Murcia, Región de	37.381	39.839	42.488
Navarra, Comunidad Foral de	23.204	24.975	26.619
País Vasco	80.218	86.748	91.613
Rioja, La	9.767	10.477	11.112
Ceuta	1.767	1.863	1.923
Melilla	1.656	1.754	1.825
Territorio extrarregional	1.327	1.375	1.449
Total Nacional	1.375.863	1.497.761	1.594.330

Enlace a esta nota de prensa: <https://www.ine.es/dyngs/Prensa/CRE2024.htm>

PIB regional. Serie 2022-2024
Precios corrientes. Tasa de variación interanual (%)

	2022	2023 (P)	2024 (A)
Andalucía	10,9	8,2	6,5
Aragón	12,6	7,1	6,1
Asturias, Principado de	13,0	6,2	5,9
Balears, Illes	21,9	11,6	7,7
Canarias	18,1	10,4	7,7
Cantabria	9,5	7,6	5,7
Castilla y León	10,1	6,8	5,9
Castilla-La Mancha	13,4	5,0	5,7
Cataluña	10,2	9,5	6,7
Comunitat Valenciana	9,6	9,5	6,2
Extremadura	9,0	7,3	5,5
Galicia	11,3	8,1	5,7
Madrid, Comunidad de	11,4	10,8	6,8
Murcia, Región de	11,2	6,6	6,7
Navarra, Comunidad Foral de	11,4	7,6	6,6
País Vasco	10,6	8,1	5,6
Rioja, La	11,8	7,3	6,1
Ceuta	8,1	5,4	3,2
Melilla	7,9	5,9	4,1
Total Nacional	11,4	8,9	6,4

Enlace a esta nota de prensa: <https://www.ine.es/dyngs/Prensa/CRE2024.htm>

Nota metodológica

La Contabilidad Regional de España es una operación de síntesis cuyo objetivo es ofrecer una descripción cuantificada, sistemática y lo más completa posible de la actividad económica regional en España (comunidades autónomas, ciudades autónomas y provincias). Adopta la metodología del Sistema Europeo de Cuentas Nacionales y Regionales SEC-2010 y el marco de referencia conceptual y cuantitativo en el que se integra es la Contabilidad Nacional Anual de España.

Los datos que proporciona permiten analizar y evaluar la estructura y evolución de las economías regionales, y sirve de base estadística para el diseño, ejecución y seguimiento de las políticas regionales, tanto a escala nacional como europea. Además de la medición del PIB regional y del valor añadido por ramas de actividad tanto a precios corrientes como en volumen, ofrece estimaciones de empleo, rentas y formación bruta de capital fijo.

La Contabilidad Regional se construye a partir de estimaciones de flujos económicos y agregados que tienen como fuente una gran variedad de operaciones estadísticas, sometidas a su vez a su propio calendario de disponibilidad y revisión. Esto supone que las estimaciones de los agregados macroeconómicos se hallan sometidas a un proceso de **revisión ordinaria** y, también, de desagregación paulatina, hasta que acaban por convertirse en definitivos. Así, la difusión de esta operación ofrece una *estimación avance* del año t-1, una *estimación provisional* del año t-2 y una *estimación definitiva* de t-3.

Con el fin de disponer de las estimaciones regionales de PIB de manera adelantada para cálculos presupuestarios, el 30 de septiembre de 2025 se difundió una primera estimación de este agregado para el periodo 2022-2024. Mientras que el resto de los agregados regionales, siguiendo el calendario habitual de difusión, se difunden en el mes de diciembre.

La próxima revisión extraordinaria reglamentada de las cuentas nacionales está prevista para el año 2030. En ella, además de las recomendaciones del sistema estadístico europeo, se implementará una nueva base metodológica contable (SEC-2030), que reemplazará al actual (SEC-2010), y se actualizará la Clasificación Nacional de Actividades Económicas (CNAE).

Tipo de operación: continua de periodicidad anual.

Ámbito geográfico: todo el territorio nacional.

Período de referencia de los resultados: anual.

Método de recogida: estadística de síntesis.

Más información en la [metodología](#) y al [informe metodológico estandarizado](#).

Las estadísticas del INE se elaboran de acuerdo con el Código de Buenas Prácticas de las Estadísticas Europeas. Más información en [Calidad en el INE](#) y [Código de Buenas Prácticas](#).

Más información en **INE** base

Cuenta oficial del INE en  @es_ine

Todas las notas de prensa en: www.ine.es/prensa/prensa.htm

 Gabinete de prensa: 91 583 93 63 /94 08 – gprensa@ine.es

 Área de información: 91 583 91 00 – www.ine.es/infoine/