27 de noviembre de 2026

Índices de Comercio al por Menor (ICM)

Octubre 2026. Datos provisionales

Principales resultados

- La tasa anual del Índice General del Comercio Minorista a precios constantes se situó en el -1,0% en la serie corregida de efectos estacionales y de calendario.
- La variación mensual de las ventas minoristas a precios constantes fue del 0,3% si se eliminan los efectos estacionales y de calendario.
- La ocupación en el comercio minorista aumentó un 1,1% en tasa anual.

Más información

- Anexo de tablas (incluye información sobre CCAA y series originales y ajustadas por sectores)
- Resultados detallados (mensuales)

El Índice General del Comercio Minorista a precios constantes corregido de efectos estacionales y de calendario presentó en octubre una variación del -1,0% respecto al mismo mes del año anterior. Esta tasa fue cuatro décimas superior a la registrada en septiembre.

La serie original del ICM a precios constantes registró una variación anual del -0,9%, lo que supuso seis décimas por encima de la tasa del mes anterior.

Índice General del Comercio Minorista a precios constantes
Tasa anual. Porcentaje

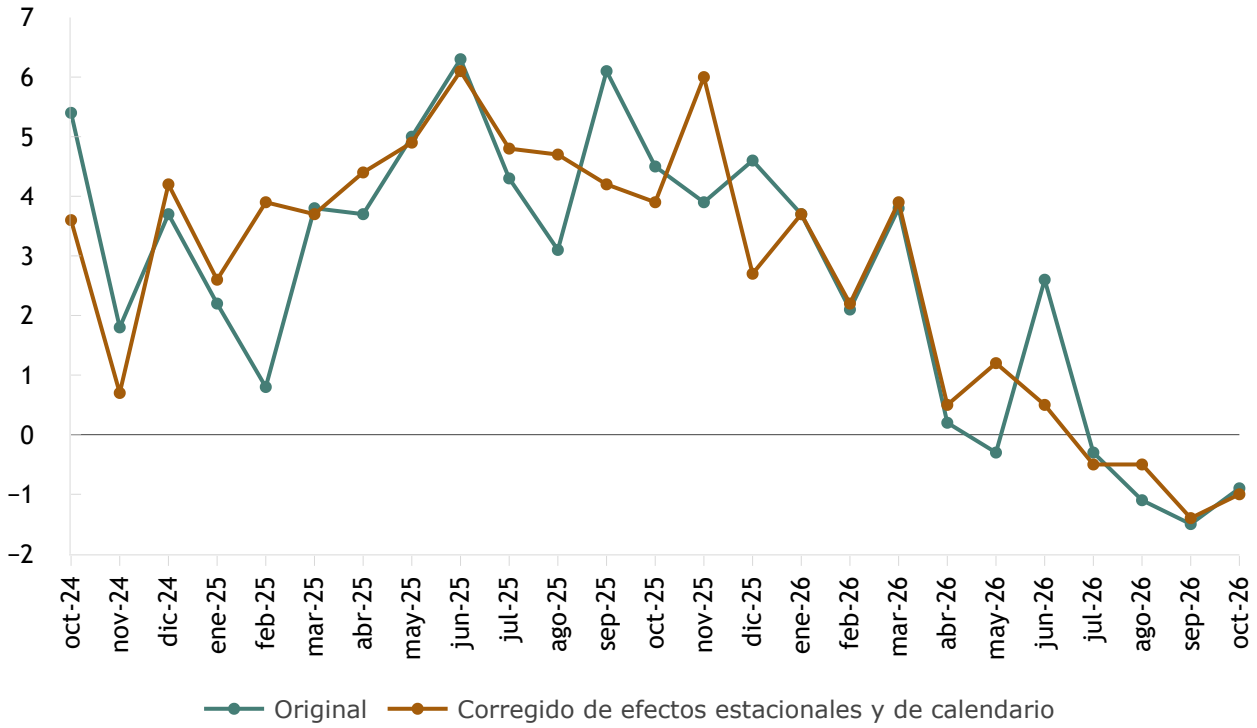

Enlace a esta nota de prensa: https://www.ine.es/dyngs/Prensa/ICM1026.htm

Evolución mensual de las ventas en el comercio minorista

La variación mensual del ICM entre los meses de octubre y septiembre fue del 0,3%. Esta tasa fue seis décimas superior a la del mes anterior.

Índice General del Comercio Minorista a precios constantes
Corregido de efectos estacionales y de calendario. Tasa mensual. Porcentaje

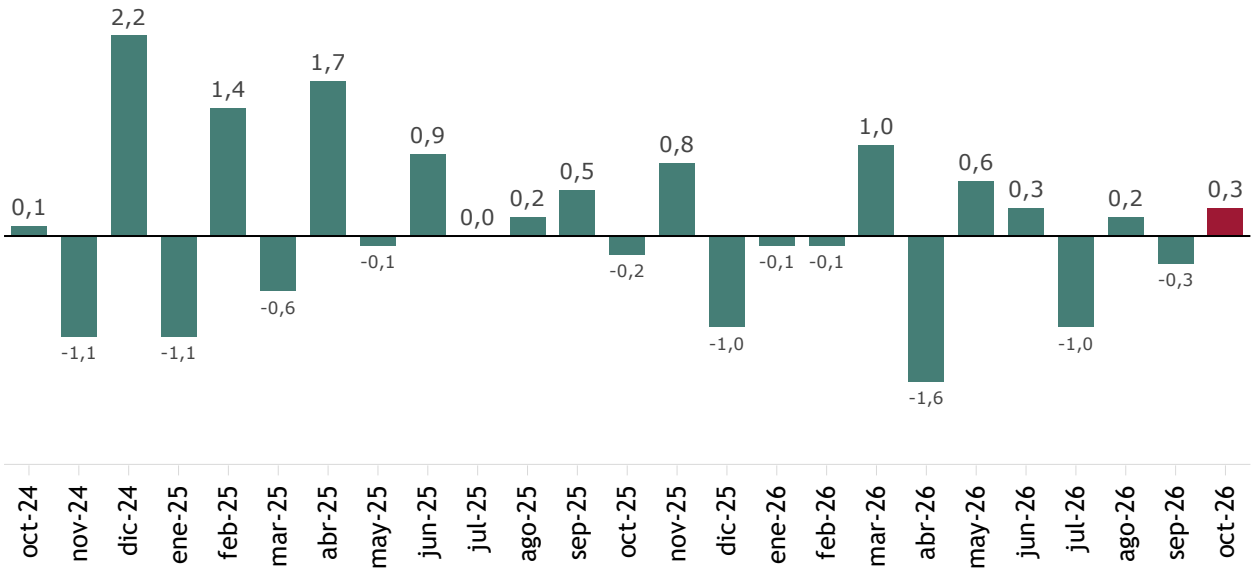

Todos los modos de distribución presentaron tasas mensuales positivas, excepto *Comercio electrónico* (-2,1%). *Pequeñas cadenas* presentó el mayor aumento (1,7%).

El índice general sin estaciones de servicio registró una tasa mensual del 0,7%. Por productos, *Alimentación* aumentó un 0,2% y *Resto* un 0,8%.

Índices de ventas a precios constantes. General y por tipo de producto. Octubre 2026
Corregido de efectos estacionales y de calendario. Tasa mensual. Porcentaje

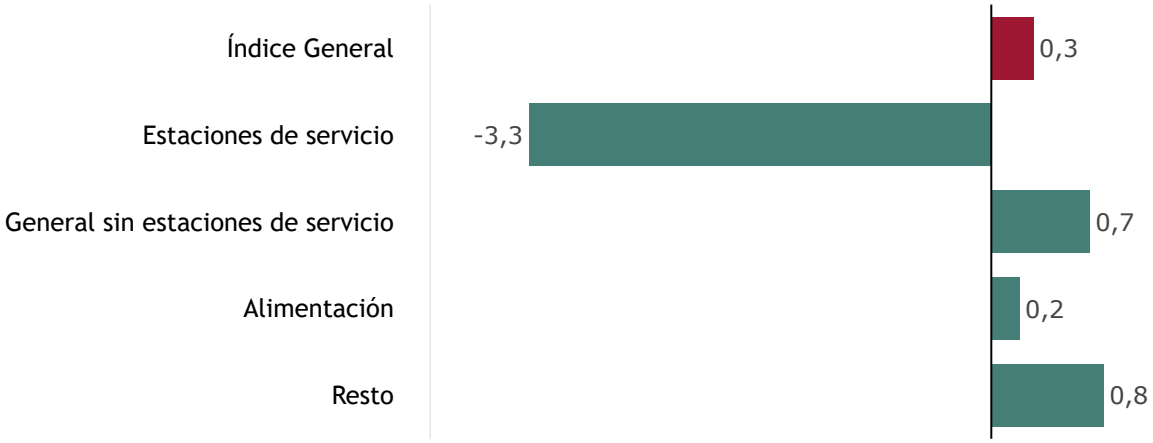

Enlace a esta nota de prensa: https://www.ine.es/dyngs/Prensa/ICM1026.htm

Resultados por comunidades autónomas

Las ventas minoristas a precios constantes aumentaron en octubre en tasa anual en seis comunidades autónomas y bajaron en 10.

Índices generales a precios constantes: nacional y por comunidades y ciudades autónomas. Octubre 2026
Tasa anual de ventas. Porcentaje

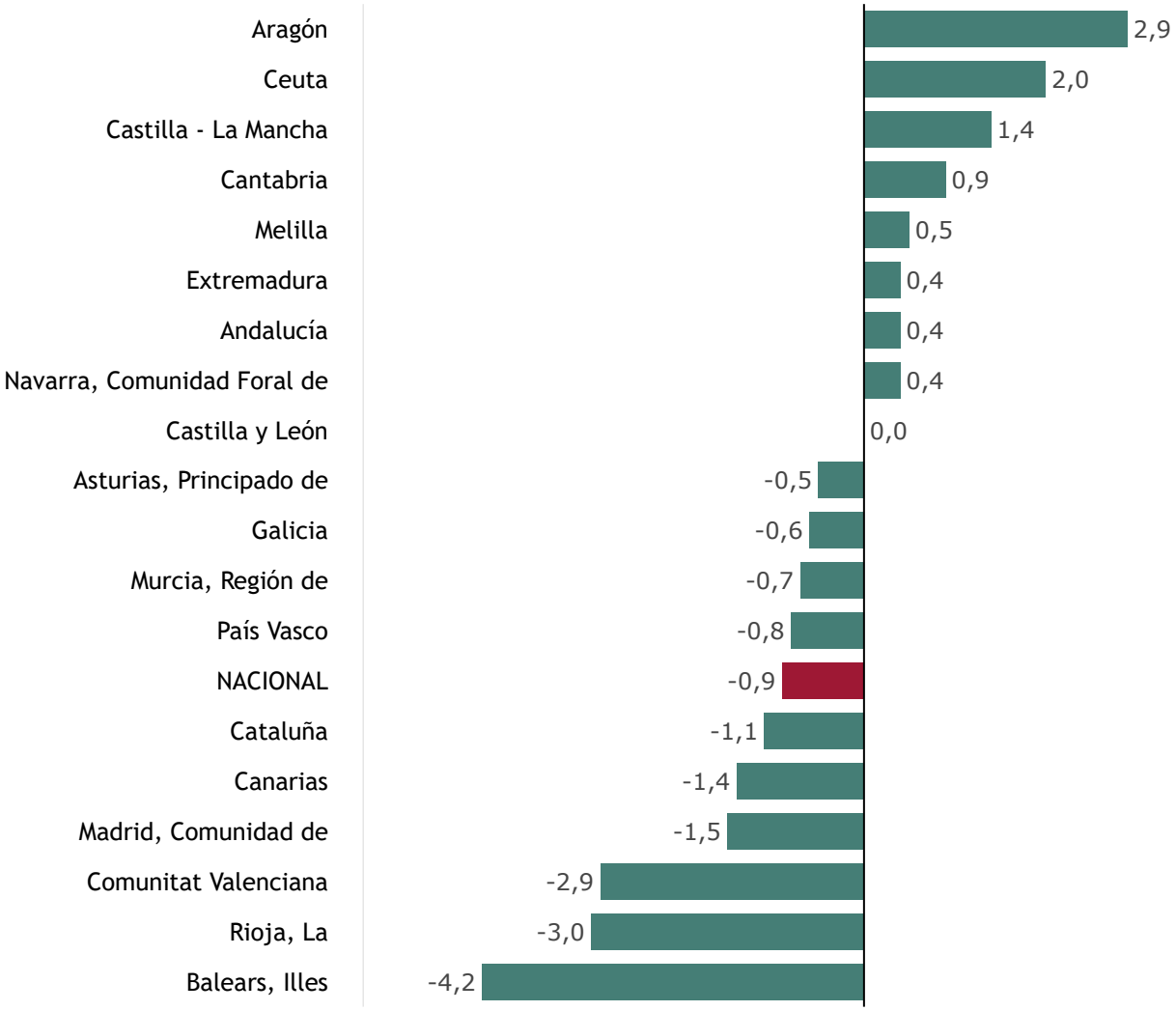

Enlace a esta nota de prensa: https://www.ine.es/dyngs/Prensa/ICM1026.htm

Evolución de la ocupación

La ocupación en el sector del comercio minorista presentó en octubre una variación del 1,1% respecto al mismo mes de 2025. Esta tasa se situó tres décimas por encima de la registrada en septiembre.

Índices de ocupación: General y por modos de distribución. Octubre 2026

	Índice	Tasa (%)		
		Mensual	Anual	De la media en lo que va de año
ÍNDICE GENERAL	108,2	-0,7	1,1	0,6
Estaciones de servicio	106,6	-2,1	-0,8	-0,2
General sin estaciones de servicio	108,3	-0,6	1,2	0,6
- Empresas unilocalizadas	106,7	-0,5	0,6	0,6
- Pequeñas cadenas	102,3	-1,1	-0,7	-4,3
- Grandes cadenas	115,3	-0,6	2,7	2,8
- Grandes superficies	105,4	-0,7	1,8	1,5

Revisiones y actualización de datos

El INE ha actualizado hoy los datos del ICM de los tres últimos meses. En el caso de las series ajustadas, siguiendo el estándar del INE, se han revisado desde su comienzo. Todos los resultados de esta operación están disponibles en INEbase.

De acuerdo con el Reglamento Delegado (UE) 2023/137 de la Comisión el INE ha comenzado a trabajar en incorporar la nueva Clasificación Nacional de Actividades Económicas CNAE-2025 en todas sus operaciones estadísticas.

En el caso del ICM, la primera publicación de resultados con CNAE-2025 se realizará en marzo de 2028.

Enlace a esta nota de prensa: https://www.ine.es/dyngs/Prensa/ICM1026.htm

Nota metodológica

El objetivo principal de los **Índices de Comercio al por Menor (ICM)** es conocer las características fundamentales de las empresas dedicadas al ejercicio del comercio al por menor en España, que permitan medir, a corto plazo, la evolución de la actividad en el sector.

Tipo de encuesta: continua de periodicidad mensual.

Año base: 2021.

Ámbito poblacional: empresas cuya actividad principal se incluye dentro de la división 47 de la CNAE-2009 Comercio al por menor, excepto de vehículos de motor y motocicletas.

Ámbito geográfico: todo el territorio nacional.

Tamaño muestral: 12.000 empresas aproximadamente.

Tipo de muestreo: muestreo aleatorio estratificado.

Método de recogida: por internet (sistema IRIA), correo electrónico, fax, teléfono o vía postal.

Más información en la metodología y el informe metodológico estandarizado.

Las estadísticas del INE se elaboran de acuerdo con el Código de Buenas Prácticas de las Estadísticas Europeas. Más información en Calidad en el INE y Código de Buenas Prácticas.

Más información en INEbase

Cuenta oficial del INE en @es_ine

Todas las notas de prensa en: www.ine.es/prensa/prensa.htm

Gabinete de prensa: 91 583 93 63 / 661 944 540 / 678 168 837 – gprensa@ine.es

Área de información: 91 583 91 00 – www.ine.es/infoine/

Enlace a esta nota de prensa: https://www.ine.es/dyngs/Prensa/ICM1026.htm