

13 de febrero de 2026

Índice de Precios de Consumo (IPC) Índice de Precios de Consumo Armonizado (IPCA) Enero 2026

Principales resultados

- La tasa de variación anual del IPC del mes de enero se situó en el 2,3%, seis décimas por debajo de la registrada en diciembre.
- La tasa anual de la inflación subyacente se mantuvo en el 2,6%.
- La variación mensual del índice general fue del -0,4%.
- El Índice de Precios de Consumo Armonizado (IPCA) situó su tasa anual en el 2,4%, seis décimas por debajo del mes anterior.
- El INE publica hoy, por primera vez, el IPC e IPCA definitivos en la nueva base 2025.

Más información

- [Anexo de tablas](#) (incluye información de las CCAA)
- [Resultados detallados del IPC y del IPCA](#)
- [Principales características del IPC base 2025](#)
- [Vídeos: Qué es la cesta de la compra / El IPC](#)
- [Cuánto ha variado el IPC desde...](#)

La tasa anual del Índice de Precios de Consumo (IPC) general en el mes de enero fue del 2,3%, seis décimas inferior a la registrada el mes anterior.

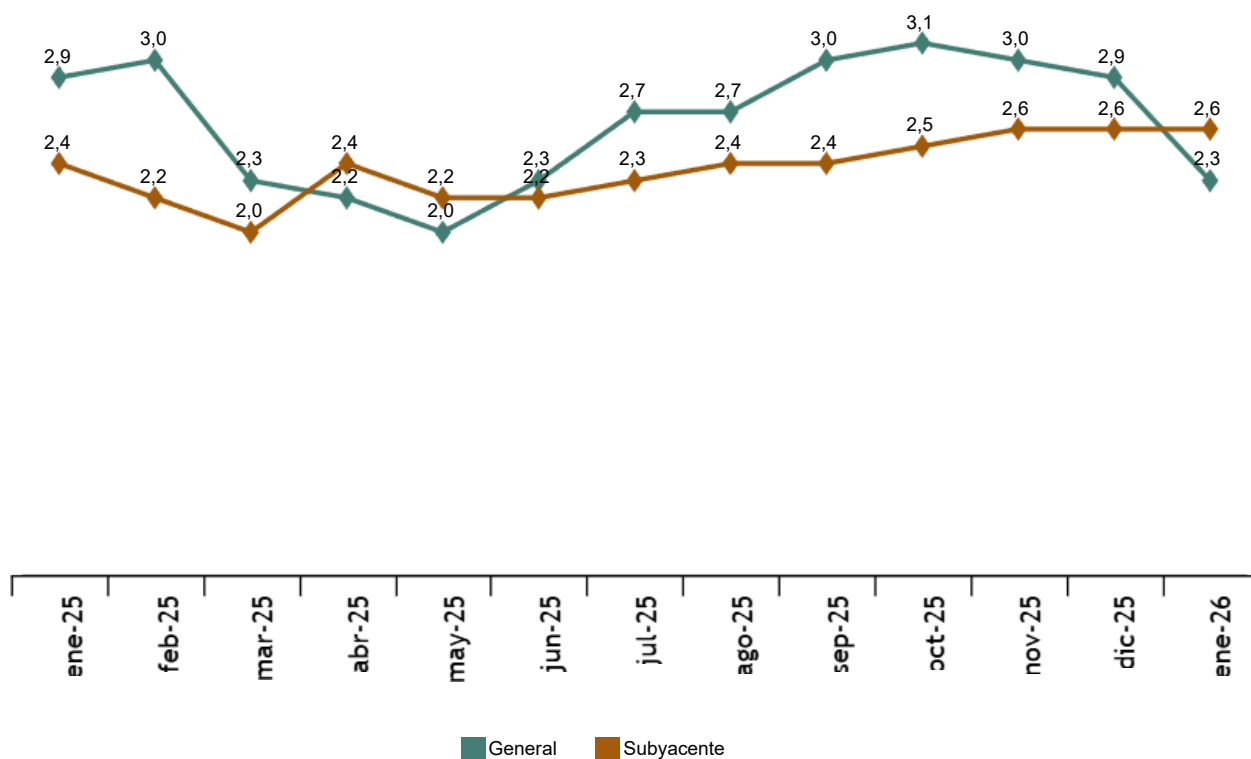
Los grupos que más destacaron por su influencia en el descenso de la tasa anual fueron:

- **Vivienda**, que situó su variación anual en el 2,7%, lo que supuso tres puntos por debajo de la del mes pasado. Este comportamiento se debió a los precios de la *electricidad*, cuya subida fue menor que en enero de 2025.
- **Transporte**, cuya tasa anual disminuyó casi dos puntos, hasta el -0,1%. Este descenso fue debido a la bajada de los precios de los *combustibles y lubricantes para vehículos personales*, frente a la subida en enero del año anterior.

La tasa de variación anual de la inflación subyacente (índice general sin alimentos no elaborados ni productos energéticos) se situó en el 2,6%, la misma que en el mes anterior.

Tasa anual del IPC

Índice general y subyacente. Porcentaje



Evolución mensual de los precios de consumo

En enero la tasa de variación mensual del IPC general fue del -0,4%.

Los grupos con mayor repercusión mensual negativa en la tasa mensual del IPC fueron:

- **Vestido y calzado**, con una variación mensual del -13,1%, debida a las bajadas de precios de la campaña de rebajas de invierno. Este grupo repercutió -0,468 en el IPC general.
- **Actividades recreativas, deporte y cultura**, con una tasa del -2,8%, consecuencia de la bajada de precios de los *paquetes turísticos*. Este grupo repercutió -0,210 en el IPC general.
- **Transporte**, con una tasa del -1,1% y una repercusión de -0,165 debida a la bajada de los precios de *otros servicios relacionados con vehículos personales* y de los *combustibles y lubricantes para vehículos personales*.

Por su parte, entre los grupos con repercusión mensual positiva destacaron:

- **Vivienda**, con una variación mensual del 0,9% y una repercusión de 0,112, a causa del incremento de los precios de la *electricidad*.

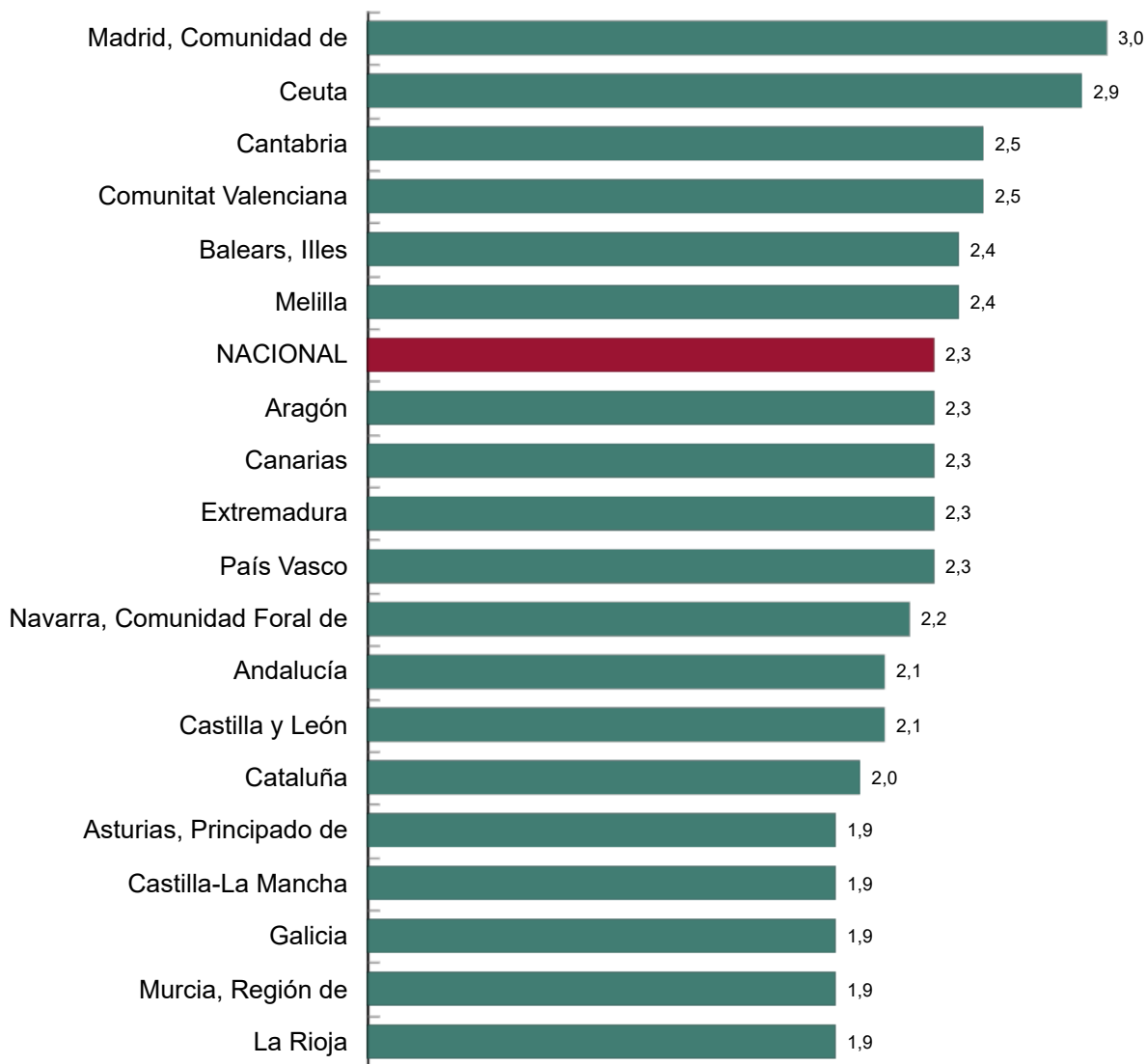
Resultados por comunidades autónomas

El IPC registró tasas anuales positivas en todas las comunidades autónomas en enero.

Comunidad de Madrid presentó la tasa más elevada (3,0%) y Principado de Asturias, Castilla-La Mancha, Galicia, Región de Murcia y La Rioja las más bajas (1,9% todas).

Tasa anual del IPC por comunidades autónomas. Enero 2026

Porcentaje



Enlace a esta nota de prensa: <https://www.ine.es/dyngs/Prensa/IPC0126.htm>

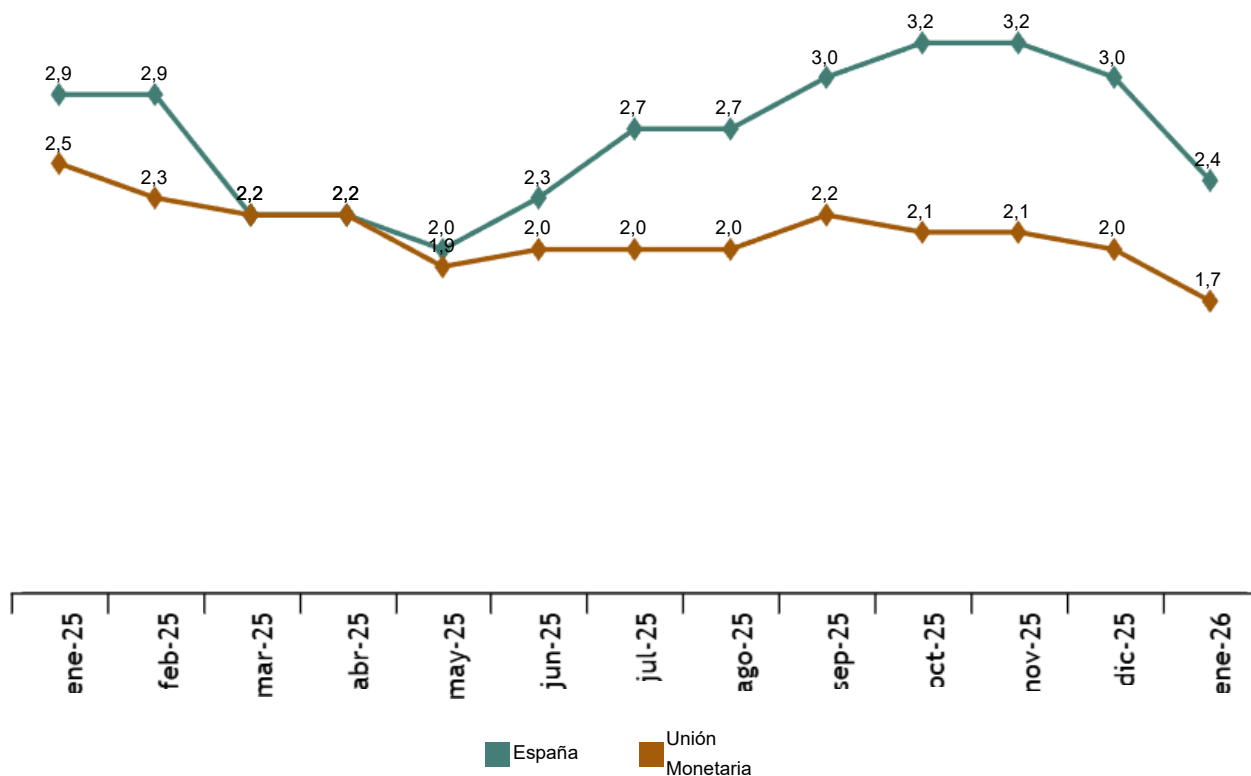
Índice de Precios de Consumo Armonizado (IPCA)

En el mes de enero la tasa de variación anual del IPCA se situó en el 2,4%, seis décimas menos que la registrada el mes anterior.

La variación mensual del IPCA fue del -0,8%.

Tasa anual del IPCA

Índice general. Porcentaje (el último dato de la Unión Monetaria es avance)



Revisiones y actualización de datos

Los datos publicados hoy son definitivos y no están sujetos a revisiones posteriores. Todos los resultados están disponibles en [INEBase](#).

Nota metodológica

El Índice de Precios de Consumo (IPC) es un indicador coyuntural que mide la evolución de los precios de los bienes y servicios de consumo adquiridos por los hogares residentes en España.

Por su parte, el Índice de Precios de Consumo Armonizado (IPCA) es un indicador cuyo objetivo es proporcionar una medida común de la inflación que permita realizar comparaciones internacionales.

Tipo de encuesta: continua de periodicidad mensual.

Periodo base: 2025 (IPC) y 2025 (IPCA).

Periodo de referencia de las ponderaciones: año anterior al corriente.

Muestra de municipios: 177.

Número de artículos: 487 de recogida tradicional y 263 de scanner data (IPC e IPCA).

Número de observaciones: aproximadamente 200.000 precios mensuales de artículos de recogida tradicional.

Clasificación funcional: ECOICOP versión 2.

Método general de cálculo: Laspeyres encadenado.

Método de recogida: agentes entrevistadores en establecimientos, *scanner data* y recogida centralizada para artículos especiales.

Para más información se puede tener acceso a la [metodología](#) y al informe metodológico estandarizado (IPC y IPCA).

Las estadísticas del INE se elaboran de acuerdo con el Código de Buenas Prácticas de las Estadísticas Europeas. Más información en [Calidad en el INE y Código de Buenas Prácticas](#).

Más información en **INE**base

Cuenta oficial del INE en  @es_ine

Todas las notas de prensa en: www.ine.es/prensa/prensa.htm

 Gabinete de prensa: 91 583 93 63 /94 08 – gprensa@ine.es

 Área de información: 91 583 91 00 – www.ine.es/infoine/