

Índice de Precios de Consumo (IPC) Índice de Precios de Consumo Armonizado (IPCA) Mayo 2026

Principales resultados

- La tasa de variación anual del IPC del mes de mayo se situó en el 3,2%, la misma que la registrada en abril.
- La tasa anual de la inflación subyacente aumentó dos décimas, hasta el 3,0%.
- La variación mensual del índice general fue del 0,1%.
- El Índice de Precios de Consumo Armonizado (IPCA) situó su tasa anual en el 3,6%, una décima por encima de la del mes anterior.

Más información

- [Anexo de tablas \(incluye información de las CCAA\)](#)
- [Resultados detallados del IPC y del IPCA](#)
- [Principales características del IPC base 2025](#)
- [Vídeos: Qué es la cesta de la compra / El IPC](#)
- [Cuánto ha variado el IPC desde...](#)

La tasa anual del Índice de Precios de Consumo (IPC) general en el mes de mayo fue del 3,2%, la misma que la registrada el mes anterior.

Los grupos que más destacaron por su influencia positiva en la tasa anual fueron:

- **Actividades recreativas, deporte y cultura**, con una tasa anual del 2,6%, casi dos puntos por encima de la del mes pasado. Este aumento se debió, principalmente, a los precios de los *paquetes turísticos*, que bajaron menos que en mayo de 2025.
- **Transporte**, cuya variación anual subió casi un punto, hasta el 7,4%. Este aumento se explica, principalmente, por el incremento de los precios del *transporte de pasajeros por vía aérea*, frente a la bajada en el mismo mes del año anterior.

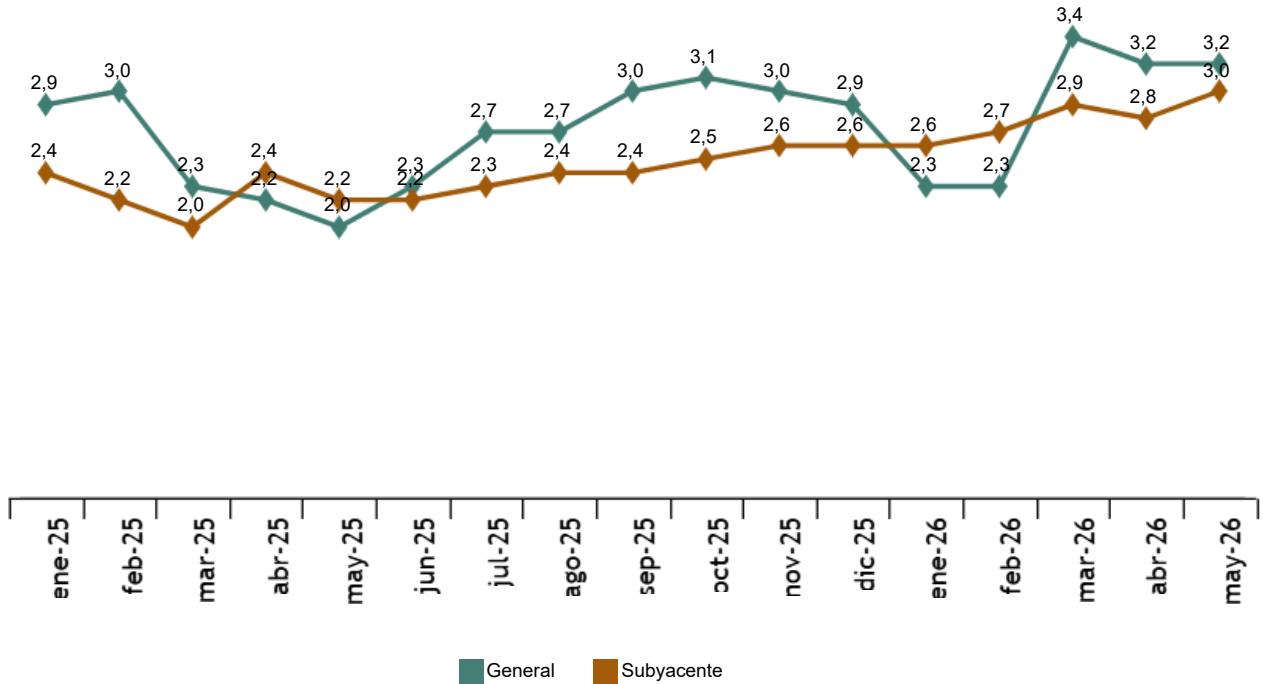
Por su parte, entre los grupos con influencia negativa destacaron:

- **Vestido y calzado**, con tasa anual del -1,1%, dos puntos y medio por debajo de la del mes anterior. Este descenso se debió a los precios de las *prendas de vestir*, que bajaron mientras que en mayo de 2025 subieron.
- **Alimentos y bebidas no alcohólicas**, que situó su variación anual en el 2,2%, cuatro décimas por debajo de la del mes anterior. En este comportamiento influyó la evolución de los precios de las *frutas y frutos de cáscara*, que subieron menos que en mayo de 2025, y la de los precios de las *hortalizas, legumbres y patatas*, que disminuyeron más que en mayo del año pasado.

La tasa de variación anual de la inflación subyacente (índice general sin alimentos no elaborados ni productos energéticos) se situó en el 3,0%, dos décimas por encima de la del mes anterior.

Tasa anual del IPC

Índice general y subyacente. Porcentaje



Evolución mensual de los precios de consumo

En mayo la tasa de variación mensual del IPC general fue del 0,1%.

El grupo con mayor repercusión positiva en la tasa mensual del IPC fue:

- **Restaurantes y servicios de alojamiento**, con una variación del 0,6%, consecuencia del aumento de precios tanto en *servicios de alojamiento*, como en *restaurantes, cafés, establecimientos de comida rápida y similares*. Este grupo repercutió 0,106 en el IPC general.

Por su parte, entre los grupos con repercusión mensual negativa destacaron:

- **Transporte**, con una tasa del -0,2%, a causa del descenso de los precios de *combustibles y lubricantes para vehículos personales*. Este grupo repercutió -0,026 en el IPC general.
- **Actividades recreativas, deporte y cultura**, con una variación mensual del -0,3% y una repercusión de -0,023, a causa del descenso de los precios de los *paquetes turísticos*.

Enlace a esta nota de prensa: <https://www.ine.es/dyngs/Prensa/IPC0526.htm>

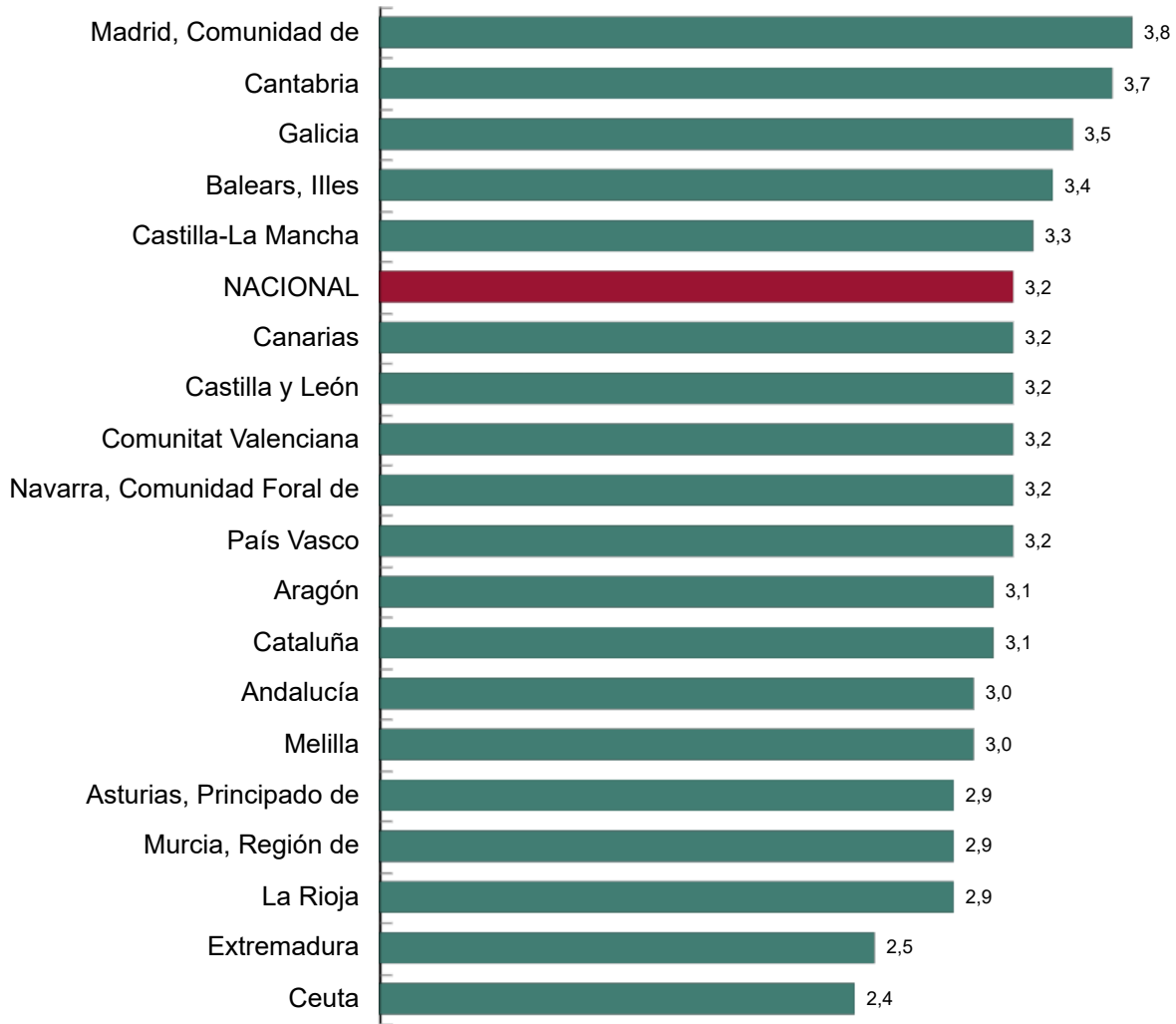
Resultados por comunidades autónomas

El IPC registró tasas anuales positivas en todas las comunidades autónomas en mayo.

Comunidad de Madrid presentó la tasa más elevada (3,8%) y Extremadura la más baja (2,5%).

Tasa anual del IPC por comunidades autónomas. Mayo 2026

Porcentaje



Enlace a esta nota de prensa: <https://www.ine.es/dyngs/Prensa/IPC0526.htm>

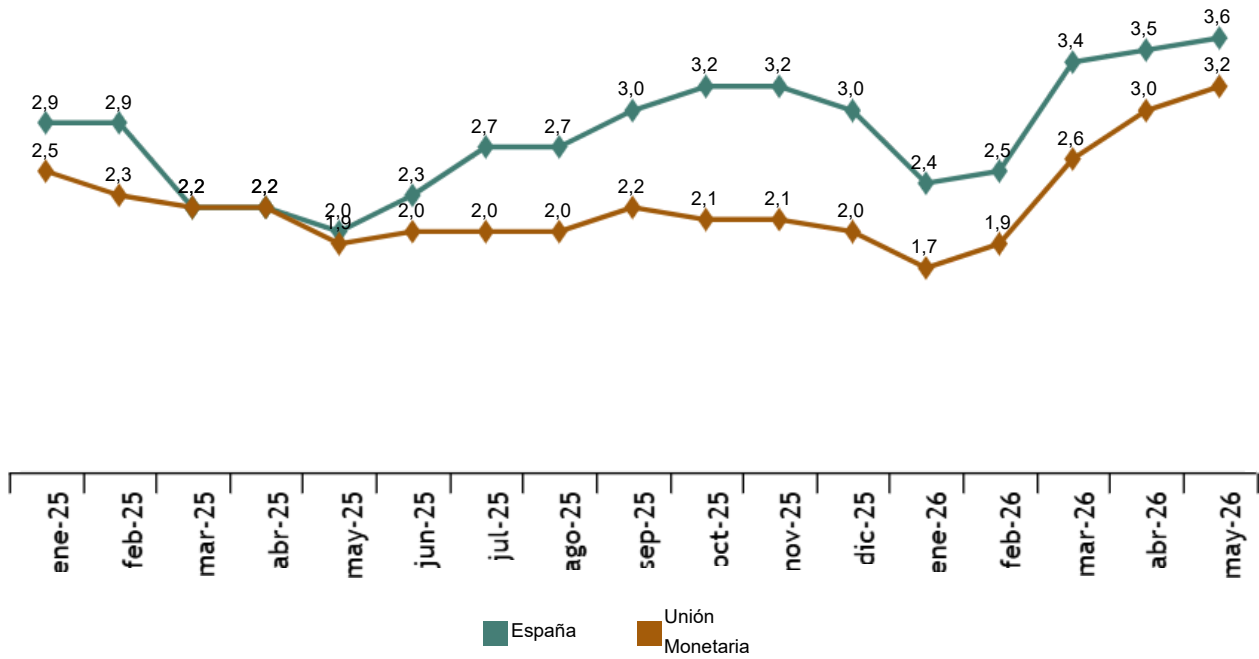
Índice de Precios de Consumo Armonizado (IPCA)

En el mes de mayo la tasa de variación anual del IPCA se situó en el 3,6%, una décima más que la registrada el mes anterior.

La variación mensual del IPCA fue del 0,1%.

Tasa anual del IPCA

Índice general. Porcentaje (el último dato de la Unión Monetaria es avance)



Revisiones y actualización de datos

Los datos publicados hoy son definitivos y no están sujetos a revisiones posteriores. Todos los resultados están disponibles en [INEBase](#).

Enlace a esta nota de prensa: <https://www.ine.es/dyngs/Prensa/IPC0526.htm>

Nota metodológica

El Índice de Precios de Consumo (IPC) es un indicador coyuntural que mide la evolución de los precios de los bienes y servicios de consumo adquiridos por los hogares residentes en España.

Por su parte, el Índice de Precios de Consumo Armonizado (IPCA) es un indicador cuyo objetivo es proporcionar una medida común de la inflación que permita realizar comparaciones internacionales.

Tipo de encuesta: continua de periodicidad mensual.

Periodo base: 2025 (IPC) y 2025 (IPCA).

Periodo de referencia de las ponderaciones: año anterior al corriente.

Muestra de municipios: 177.

Número de artículos: 487 de recogida tradicional y 263 de scanner data (IPC e IPCA).

Número de observaciones: aproximadamente 200.000 precios mensuales de artículos de recogida tradicional.

Clasificación funcional: ECOICOP versión 2.

Método general de cálculo: Laspeyres encadenado.

Método de recogida: agentes entrevistadores en establecimientos, *scanner data* y recogida centralizada para artículos especiales.

Para más información se puede tener acceso a la [metodología](#) y al informe metodológico estandarizado (IPC y IPCA).

Las estadísticas del INE se elaboran de acuerdo con el Código de Buenas Prácticas de las Estadísticas Europeas. Más información en [Calidad en el INE](#) y [Código de Buenas Prácticas](#).

Más información en [INEbase](#)

Cuenta oficial del INE en [X](#) [@es_ine](#)

Todas las notas de prensa en: www.ine.es/prensa/prensa.htm

 Gabinete de prensa: 91 583 93 63 / 661 944 540 / 678 168 837 – gprensa@ine.es

 Área de información: 91 583 91 00 – www.ine.es/infoine/