

## Coyuntura Turística Hotelera (EOH/IPH/IRSH) Enero 2024. Datos provisionales

### Principales resultados

- Las pernoctaciones en establecimientos hoteleros aumentaron un 6,3% en enero respecto al mismo mes de 2023.
- El Índice de Precios Hoteleros subió un 7,6% en tasa anual.
- Los hoteles facturaron 104,7 euros de media por habitación ocupada, un 9,5% más que el mismo mes del año anterior.

### Más información

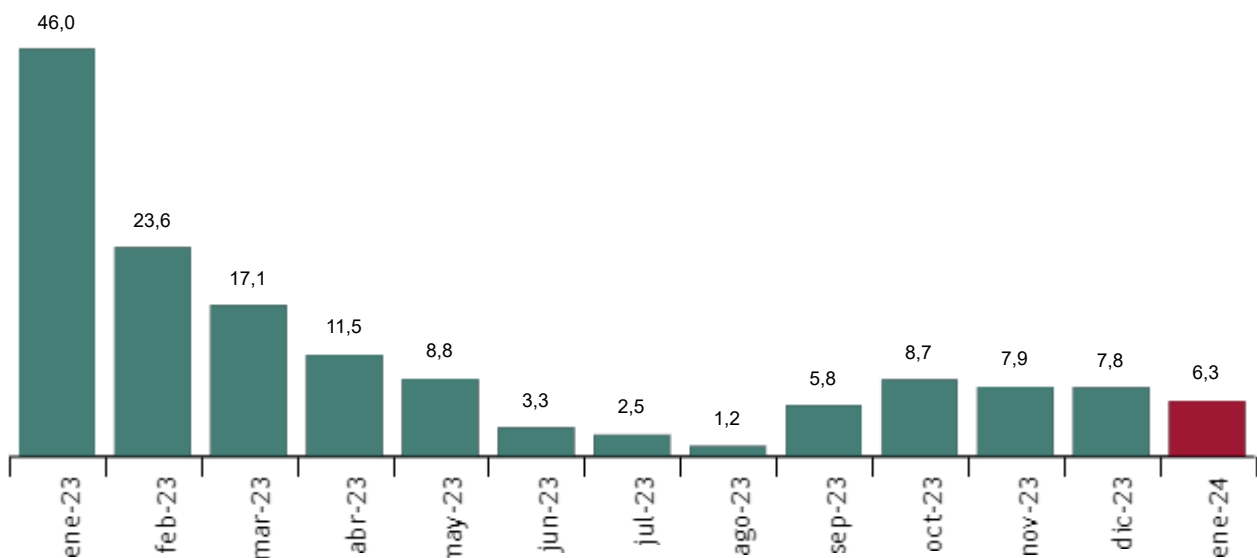
- [Anexo de tablas \(ine.es/prensa/anexo\\_tablas/es/CTH0124.xlsx\)](http://ine.es/prensa/anexo_tablas/es/CTH0124.xlsx) (incluye información sobre CCAA, provincias, zonas y puntos turísticos)
- Resultados detallados mensuales de EOH ([ine.es/dynt3/inebase/index.htm?padre=239](http://ine.es/dynt3/inebase/index.htm?padre=239)), IPH ([ine.es/dynt3/inebase/es/index.htm?padre=2270&dh=1](http://ine.es/dynt3/inebase/es/index.htm?padre=2270&dh=1)) e IRSH ([ine.es/dynt3/inebase/es/index.htm?padre=252&dh=1](http://ine.es/dynt3/inebase/es/index.htm?padre=252&dh=1))
- Principales indicadores por tipo de alojamiento ([ine.es/dynt3/inebase/es/index.htm?padre=240](http://ine.es/dynt3/inebase/es/index.htm?padre=240)) / Infografía: Indicadores de turismo ([ine.es/infografias/turismo/desktop/index.html?lang=es](http://ine.es/infografias/turismo/desktop/index.html?lang=es))

Las pernoctaciones en establecimientos hoteleros aumentaron un 6,3% en enero respecto al mismo mes de 2023, y superaron los 16,4 millones.

Las de viajeros residentes en España disminuyeron un 1,5%, mientras que las de no residentes aumentaron un 11,0%.

### Tasa de variación anual de pernoctaciones. Enero 2024

Porcentaje



Por zonas turísticas, Isla de Tenerife registró el mayor número de pernoctaciones, con más de 2,2 millones. Por su parte, los puntos turísticos con más pernoctaciones fueron Madrid, Barcelona y San Bartolomé de Tirajana.

## Destinos

Andalucía, Comunidad de Madrid y Cataluña fueron los destinos principales de los viajeros residentes en España en enero, con el 17,2%, 15,8% y 13,5% del total de las pernoctaciones, respectivamente.

Por su parte, los principales destinos de los no residentes fueron Canarias, Cataluña y Andalucía, con el 52,0%, 14,0% y 12,0% del total, respectivamente.

## Pernoctaciones según el país de origen de los viajeros

Los viajeros procedentes de Reino Unido y Alemania concentraron el 22,9% y el 15,1%, respectivamente, del total de pernoctaciones de no residentes en enero.

Las pernoctaciones de viajeros procedentes de Francia, Italia y Países Bajos (los siguientes mercados emisores) representaron el 6,3%, 5,4% y 4,6% del total, respectivamente.

## Ocupación hotelera

En enero se cubrieron el 47,5% de las plazas ofertadas, con un aumento anual del 4,0%. El grado de ocupación por plazas en fin de semana subió un 1,8% y se situó en el 51,5%.

Canarias presentó el mayor grado de ocupación por plazas durante enero (74,1%).

Por zonas turísticas, Sur de Gran Canaria alcanzó el grado de ocupación por plazas más elevado (78,9%). También tuvo la mayor ocupación en fin de semana (79,3%).

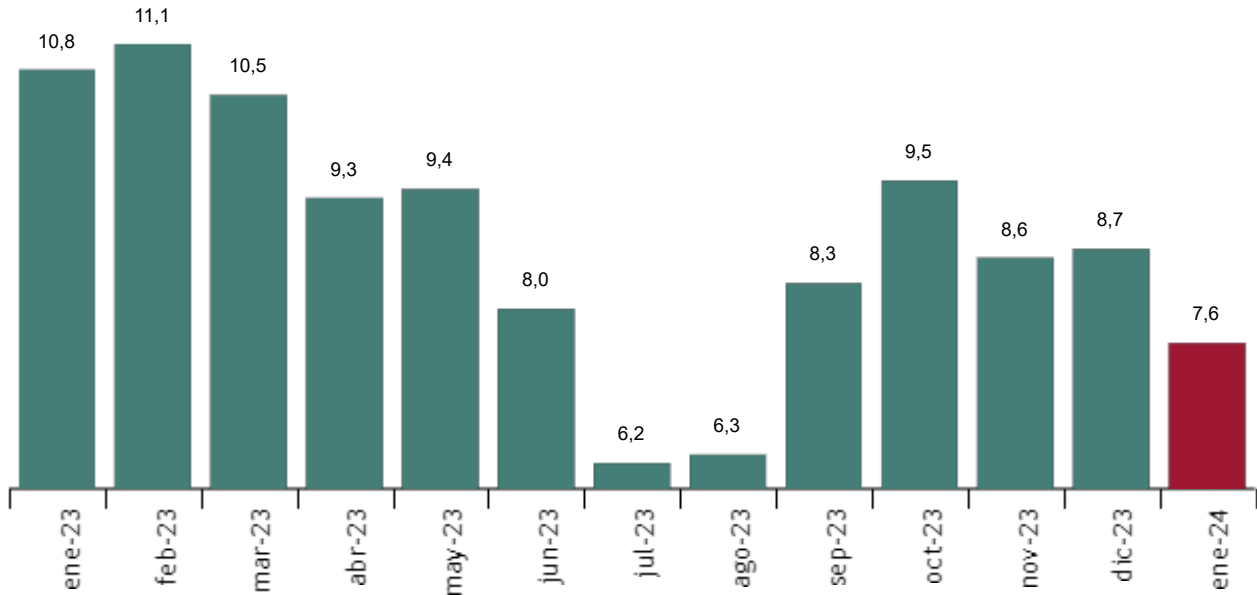
El punto turístico con mayor grado de ocupación por plazas fue Puerto de la Cruz (80,0%), que también alcanzó la mayor ocupación en fin de semana (81,7%).

## Precios Hoteleros

El Índice de Precios Hoteleros subió un 7,6% en enero respecto al mismo mes de 2023.

### Índice de Precios Hoteleros. Enero 2024

Tasa de variación anual. Porcentaje



Por comunidades y ciudades autónomas, la mayor subida se registró en Cataluña (10,4%) y el único descenso en Extremadura (-0,2%).

Por categorías, el mayor incremento de precios se produjo en los establecimientos de tres estrellas de oro (10,2%).

## Rentabilidad del Sector Hotelero

La facturación media de los hoteles por cada habitación ocupada (ADR) fue de 104,7 euros en enero, lo que supuso un aumento del 9,5% respecto al mismo mes del 2023.

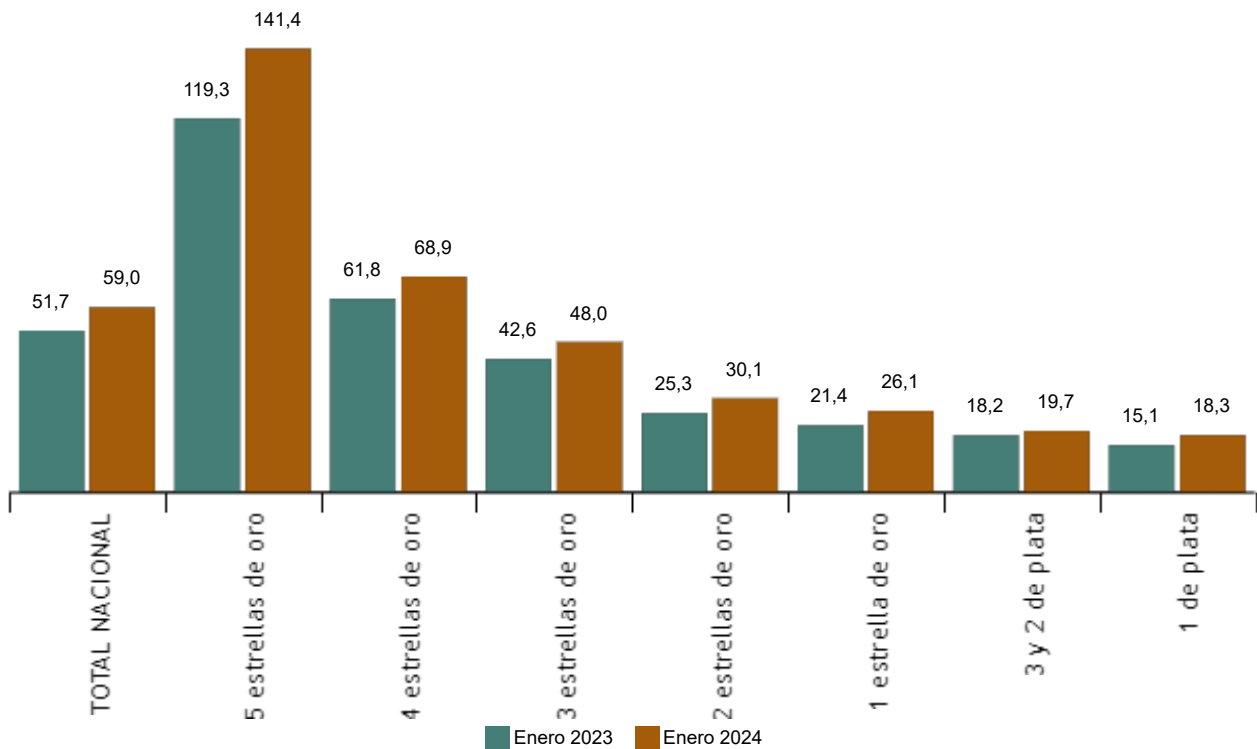
El ingreso medio diario por habitación disponible (RevPAR), que está condicionado por la ocupación de estos establecimientos, alcanzó los 59,0 euros, con una subida del 14,1%.

Por categorías, el ADR fue de 234,2 euros para los hoteles de cinco estrellas, de 107,2 euros para los de cuatro y de 84,0 para los de tres. El RevPAR para estas mismas categorías fue de 141,4, 68,9 y 48,0 euros, respectivamente.

El punto turístico con mayor ADR fue Naut Aran, con 216,6 euros. Adeje presentó el mayor RevPar, de 167,1 euros.

**Ingreso medio por habitación disponible según categorías**

Euros



Enlace a esta nota de prensa: [www.ine.es/dyngs/Prensa/CTH0124.htm](http://www.ine.es/dyngs/Prensa/CTH0124.htm)

**Revisiones y actualización de datos**

El INE ha actualizado hoy los datos de enero de 2023 de la Encuesta de Ocupación Hotelera, del Índice de Precios Hoteleros y de los Indicadores de Rentabilidad del Sector Hotelero. Todos los resultados de esta operación están disponibles en

[INEBase. \(ine.es/dyngs/INEbase/es/operacion.htm?c=Estadistica\\_C&cid=1254736177015&menu=resultados&idp=1254735576863\)](http://INEBase. (ine.es/dyngs/INEbase/es/operacion.htm?c=Estadistica_C&cid=1254736177015&menu=resultados&idp=1254735576863))

## Nota metodológica

El objetivo de la **Encuesta de Ocupación Hotelera (EOH)** es conocer una serie de variables que permitan describir las características fundamentales del sector hotelero, tanto desde el punto de vista de la oferta como de la demanda.

El **Índice de Precios Hoteleros (IPH)** es una medida estadística de la evolución mensual de los precios que los empresarios hoteleros aplican a sus clientes.

El objetivo de los **Indicadores de Rentabilidad del Sector Hotelero (IRSH)** es facilitar al sector hotelero la toma de decisiones. Éstos son el ADR, *Average Daily Rate* o *Tarifa Media Diaria*, que recoge los ingresos medios diarios obtenidos por habitación ocupada; y el RevPAR, *Revenue per Available Room* o *Ingresos por Habitación Disponible*, que recoge los ingresos medios diarios por habitación disponible.

**Tipo de operación:** continua de periodicidad mensual.

**Ámbito poblacional:** todos los establecimientos hoteleros.

**Ámbito geográfico:** todo el territorio nacional.

**Periodo de referencia de los resultados:** el mes.

**Periodo de referencia de la información:** siete días seguidos de cada mes, elegidos aleatoriamente de tal manera que entre todos los establecimientos cubran el mes completo.

**Diseño muestral:** muestreo estratificado por provincia y categoría del establecimiento, siendo exhaustivos aquellos estratos de categorías 4 y 5 estrellas de oro.

**Tamaño muestral:** aproximadamente 9.250 establecimientos en invierno y 11.200 en verano.

**Método de recogida:** cuestionario cumplimentado directamente por el establecimiento hotelero.

Para más información se puede tener acceso a las metodologías ( EOH ([ine.es/daco/daco42/ocuphotel/meto\\_eoh.pdf](http://ine.es/daco/daco42/ocuphotel/meto_eoh.pdf)), IPH ([ine.es/daco/daco42/prechote/meto\\_iph\\_base2008.pdf](http://ine.es/daco/daco42/prechote/meto_iph_base2008.pdf)) e IRSH ([ine.es/daco/daco42/irsh/meto\\_irsh.pdf](http://ine.es/daco/daco42/irsh/meto_irsh.pdf))) y a los informes metodológicos estandarizados ( EOH ([ine.es/dynt3/metadatos/es/RespuestaDatos.html?oe=30235](http://ine.es/dynt3/metadatos/es/RespuestaDatos.html?oe=30235)), IPH ([ine.es/dynt3/metadatos/es/RespuestaDatos.html?oe=30179](http://ine.es/dynt3/metadatos/es/RespuestaDatos.html?oe=30179)) e IRSH ([ine.es/dynt3/metadatos/es/RespuestaDatos.html?oe=30230](http://ine.es/dynt3/metadatos/es/RespuestaDatos.html?oe=30230))).

Las estadísticas del INE se elaboran de acuerdo con el Código de Buenas Prácticas de las Estadísticas Europeas. Más información en

Calidad en el INE y Código de Buenas Prácticas. ([ine.es/ss/Satellite?](http://ine.es/ss/Satellite?L=es_ES&c=Page&cid=1259943453642&p=1259943453642&pagename=MetodologiaYEstandares%2FINE)

[L=es\\_ES&c=Page&cid=1259943453642&p=1259943453642&pagename=MetodologiaYEstandares%2FINE](http://ine.es/ss/Satellite?L=es_ES&c=Page&cid=1259943453642&p=1259943453642&pagename=MetodologiaYEstandares%2FINE) Layout)

Más información en **INEbase**

Cuenta oficial del INE en  @es\_ine

Todas las notas de prensa en: [www.ine.es/prensa/prensa.htm](http://www.ine.es/prensa/prensa.htm)

 Gabinete de prensa: 91 583 93 63 /94 08 – [gprensa@ine.es](mailto:gprensa@ine.es)

 Área de información: 91 583 91 00 – [www.ine.es/infoine/](http://www.ine.es/infoine/)