

## Encuesta coyuntural sobre stock y existencias (ECSE)

Cuarto trimestre 2023 y año 2023. Datos provisionales

### Principales resultados

- La tasa anual del índice del nivel de existencias de mercaderías en el Comercio fue del 4,3% en el cuarto trimestre.
- Dentro del trimestre, el mes de octubre presentó la mayor tasa anual, con un 6,0%.
- En el conjunto del año 2023 el nivel de existencias de mercaderías en el Comercio aumentó un 9,9%.

### Más información

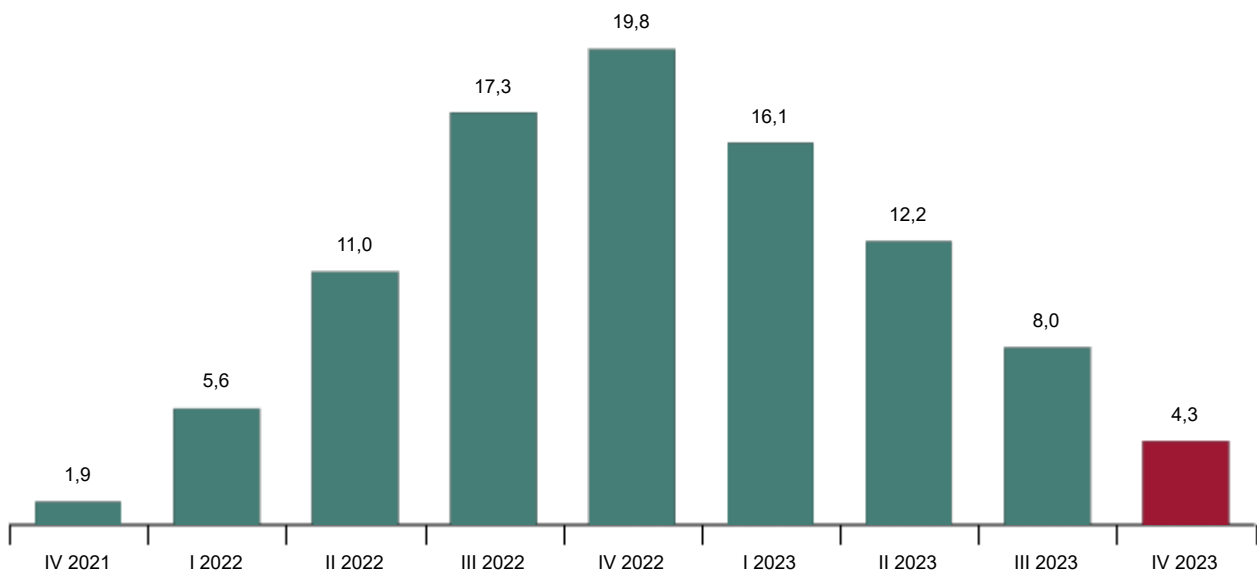
- [Anexo de tablas](#)
- [Resultados detallados \(mensuales y trimestrales\)](#)

### Evolución trimestral del nivel de existencias de mercaderías en el Comercio

El índice general del nivel de existencias de mercaderías en el Comercio presentó una variación anual del 4,3% en el cuarto trimestre de 2023. Esta tasa fue 3,7 puntos inferior a la registrada en el tercer trimestre.

#### Índice general del nivel de existencias de mercaderías en el Comercio

Tasa anual. Porcentaje

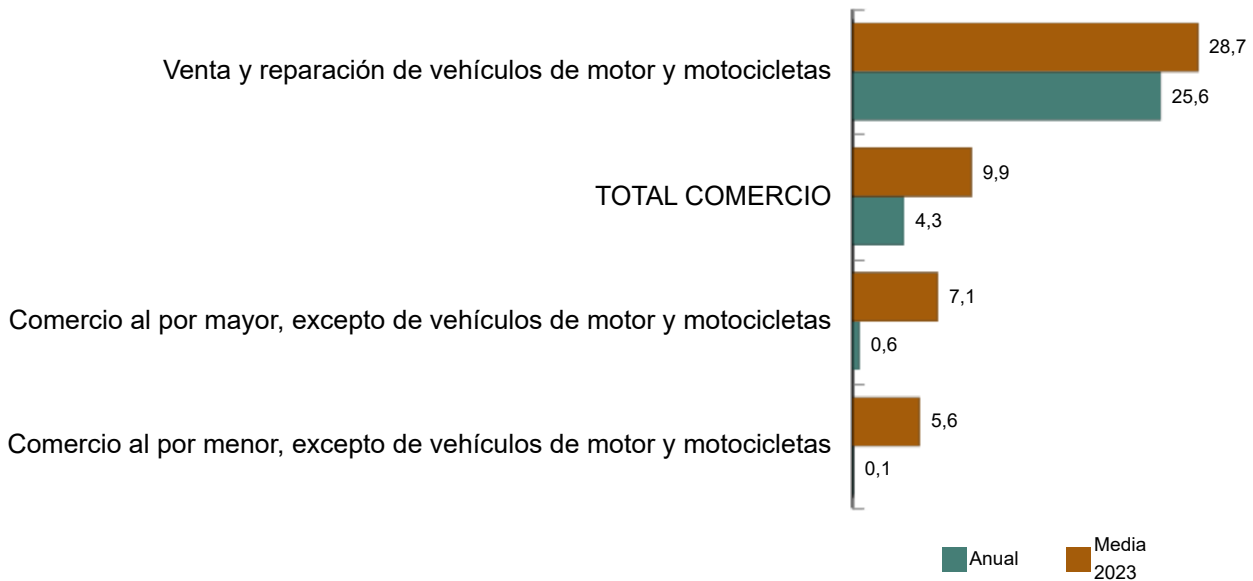


Todos los sectores presentaron tasas anuales positivas. *Venta y reparación de vehículos de motor y motocicletas* registró el mayor crecimiento (25,6%).

En el conjunto del año 2023 el nivel de existencias de mercaderías en el Comercio aumentó un 9,9%. *Venta y reparación de vehículos de motor y motocicletas* registró el mayor aumento (28,7%).

**Índices del nivel existencias de mercaderías en el Comercio**

General y por sector de actividad. IV Trimestre 2023. Tasa anual. Porcentaje



**Evolución mensual del nivel de existencias de mercaderías en el Comercio**

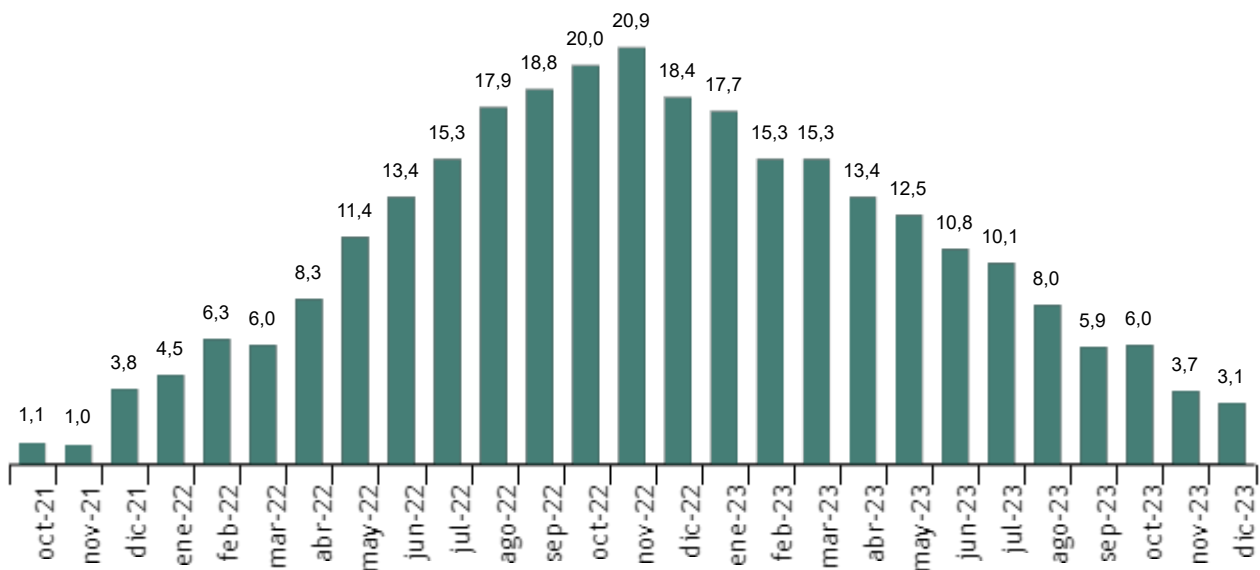
El índice general del nivel de existencias de mercaderías en el Comercio presentó en octubre de 2023 una tasa anual del 6,0%. Esta tasa fue una décima inferior a la registrada en septiembre.

En noviembre la tasa anual fue del 3,7%, 2,3 puntos inferior a la registrada en octubre.

Por último, en diciembre la tasa anual fue del 3,1%, lo que supuso seis décimas menos que la de noviembre.

**Índice general del nivel de existencias de mercaderías en el Comercio**

Tasa anual. Porcentaje



Venta y reparación de vehículos de motor y motocicletas presentó tasas anuales positivas en los meses de octubre, noviembre y diciembre.

Enlace a esta nota de prensa: [www.ine.es/dyngs/Prensa/es/ECSE4T23.htm](http://www.ine.es/dyngs/Prensa/es/ECSE4T23.htm)

Por su parte, *Comercio al por mayor, excepto de vehículos de motor y motocicletas* y *Comercio al por menor, excepto de vehículos de motor y motocicletas* registraron tasas negativas al final del año.

### Índices del nivel de existencias de mercaderías en el Comercio por sector de actividad

Tasas anuales y de la media de lo que va de año. Porcentaje

	Venta y reparación de vehículos de motor y motocicletas		Comercio al por mayor, excepto de vehículos de motor y motocicletas		Comercio al por menor, excepto de vehículos de motor y motocicletas	
	Anual	De la media de lo que va de año	Anual	De la media de lo que va de año	Anual	De la media de lo que va de año
<b>2022</b>						
Octubre	16,9	-6,1	21,9	18,6	17,3	10,5
Noviembre	21,8	-3,8	23,2	19,0	15,3	10,9
Diciembre	24,5	-1,7	19,7	19,1	12,2	11,0
<b>2023</b>						
Enero	26,4	26,4	17,9	17,9	12,3	12,3
Febrero	30,3	28,3	13,5	15,7	10,9	11,6
Marzo	28,0	28,2	13,5	14,9	12,0	11,7
Abril	25,5	27,5	12,7	14,3	8,0	10,8
Mayo	28,7	27,8	10,3	13,5	8,4	10,3
Junio	30,0	28,2	8,2	12,6	5,9	9,5
Julio	34,2	29,0	6,5	11,7	5,3	8,9
Agosto	33,9	29,6	3,6	10,6	4,3	8,3
Septiembre	31,6	29,9	1,2	9,4	2,8	7,6
Octubre	28,8	29,8	2,6	8,7	1,1	6,9
Noviembre	23,9	29,2	-0,1	7,8	0,4	6,3
Diciembre	24,4	28,7	-0,6	7,1	-1,2	5,6

### Revisiones y actualización de datos

El INE ha actualizado hoy los datos de las series de la ECSE de los cinco últimos meses. Todos los resultados de esta operación están disponibles en [INEbase](#).

### Cambio de base

El INE publica hoy el último dato de la Encuesta Coyuntural sobre Stock y Existencias en base 2015. La nueva base 2021 incorporará cambios relevantes, entre los que destacan la actualización de las ponderaciones y de la muestra.

## Nota metodológica

El objetivo principal de la Encuesta Coyuntural sobre Stocks y Existencias (ECSE) es proporcionar la información necesaria para obtener un indicador coyuntural que mida a corto plazo la evolución del valor del nivel de existencias en el comercio y en la industria.

Actualmente sólo se publica la evolución del nivel de existencias en la parte de comercio, para ello se calcula un índice de valor de las mercaderías a final de mes. Los índices se publican trimestralmente aunque se dispone de series con periodicidad tanto trimestral como mensual. La publicación se inicia con los índices del nivel de existencias en el comercio correspondientes a enero de 2013.

**Tipo de encuesta:** continua de periodicidad trimestral.

**Año base:** 2015.

**Ámbito poblacional:** unidades económicas cuya actividad principal, clasificada según la CNAE-2009, está incluida en la Sección G: Comercio al por mayor y al por menor; reparación de vehículos de motor y motocicletas, exceptuando el grupo 46.1: Intermediarios del comercio.

**Ámbito geográfico:** todo el territorio nacional excepto Ceuta y Melilla; para las unidades estadísticas cuya actividad principal pertenece a la división 47 de la CNAE-2009: Comercio al por menor, excepto de vehículos de motor y motocicletas también se incluyen dichas ciudades autónomas.

**Tamaño muestral:** aproximadamente 4.900 empresas de la muestra de ICM y 3.800 de la muestra de IASS.

**Tipo de muestreo:** muestreo aleatorio estratificado en las empresas de ICM e IASS.

**Método de recogida:** por internet (sistema IRIA), correo electrónico, fax, teléfono o vía postal.

Más información en la [metodología](#) y el [informe metodológico estandarizado](#).

Las estadísticas del INE se elaboran de acuerdo con el Código de Buenas Prácticas de las Estadísticas Europeas. Más información en [Calidad en el INE](#) y [Código de Buenas Prácticas](#).

---

Más información en **INE**base

Cuenta oficial del INE en  @es\_ine

---

Todas las notas de prensa en: [www.ine.es/prensa/prensa.htm](http://www.ine.es/prensa/prensa.htm)

 Gabinete de prensa: 91 583 93 63 /94 08 – [gprensa@ine.es](mailto:gprensa@ine.es)

 Área de información: 91 583 91 00 – [www.ine.es/infoine/](http://www.ine.es/infoine/)