

# Índice de Precios de Consumo (IPC) Índice de Precios de Consumo Armonizado (IPCA)

## Abril 2024

### Principales resultados

- La tasa de variación anual del IPC del mes de abril se situó en el 3,3%, una décima por encima de la registrada en marzo.
- La tasa anual de la inflación subyacente disminuyó cuatro décimas, hasta el 2,9%.
- La variación mensual del índice general fue del 0,7%.
- El Índice de Precios de Consumo Armonizado (IPCA) situó su tasa anual en el 3,4%, una décima por encima del mes anterior.

### Más información

- [Anexo de tablas](#) (incluye información de las CCAA)
- [Resultados detallados IPC y del IPCA](#)
- [Videos: Qué es la cesta de la compra / El IPC](#)
- [Cuanto ha variado el IPC desde...](#)

La tasa anual del Índice de Precios de Consumo (IPC) general en el mes de abril fue del 3,3%. Esta tasa fue una décima superior a la registrada el mes anterior.

Los grupos que más destacaron por su influencia en el aumento de la tasa anual fueron:

- **Vivienda**, cuya tasa anual aumentó 2,5 puntos, hasta el 4,0%. Este comportamiento fue debido a la subida de los precios del *gas*, frente a la bajada en abril del año pasado. También, aunque en menor medida, a los precios de electricidad, que descendieron menos que en abril de 2023.
- **Alimentos y bebidas no alcohólicas**, que situó su tasa en el 4,7%, cuatro décimas por encima de la del mes pasado. Este incremento se debió, en su mayor parte, a la subida de los precios de *frutas y legumbres y hortalizas*, frente a la bajada en el mismo mes de 2023.

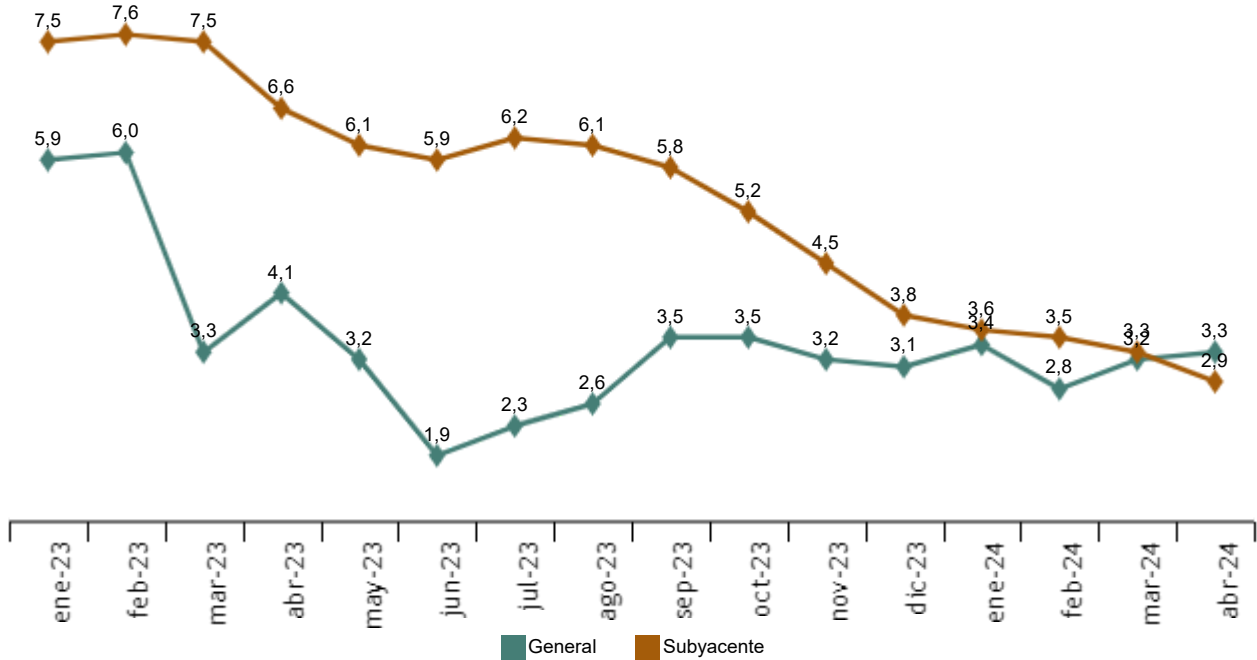
Por su parte, entre los grupos con influencia negativa destacaron:

- **Ocio y cultura**, con una tasa anual del 2,2%, 1,6 puntos por debajo de la del mes anterior. Esta bajada se debió, principalmente, al descenso de los precios de los *paquetes turísticos*, que subieron en abril de 2023.
- **Hoteles, cafés y restaurantes**, cuya tasa anual disminuyó siete décimas, hasta el 4,8%. Este descenso se debió, en su mayor parte, a los precios de *servicios de alojamiento*, que subieron menos que en el mismo mes de 2023.

La tasa de variación anual de la inflación subyacente (índice general sin alimentos no elaborados ni productos energéticos) disminuyó cuatro décimas, hasta el 2,9%. Es la tasa más baja desde enero de 2022.

Tasa anual del IPC

Índice general y subyacente. Porcentaje



Evolución mensual de los precios de consumo

En abril la tasa de variación mensual del IPC general fue del 0,7%.

Los grupos con mayor repercusión mensual positiva en la tasa mensual del IPC fueron:

- **Vestido y calzado**, con una variación mensual del 7,1%, que recogió el comportamiento de los precios de la nueva temporada de primavera-verano. Este grupo repercutió 0,249 en el IPC general.
- **Hoteles, cafés y restaurantes**, que presentó una variación del 0,8%, debida a la subida de los precios de los *servicios de alojamiento*. Este grupo repercutió 0,118 en el IPC general.
- **Alimentos y bebidas no alcohólicas**, con una variación mensual del 0,7%, debida al aumento de los precios de casi todos sus componentes. Destacaron las *frutas, legumbres y hortalizas, carnes y pescado y marisco*. La repercusión de este grupo en el IPC general fue 0,130.

Por su parte, el único grupo con repercusión mensual negativa fue:

- **Ocio y cultura**, que presentó una tasa del -0,4% y una repercusión de -0,038, por la bajada de los precios de los *paquetes turísticos*.

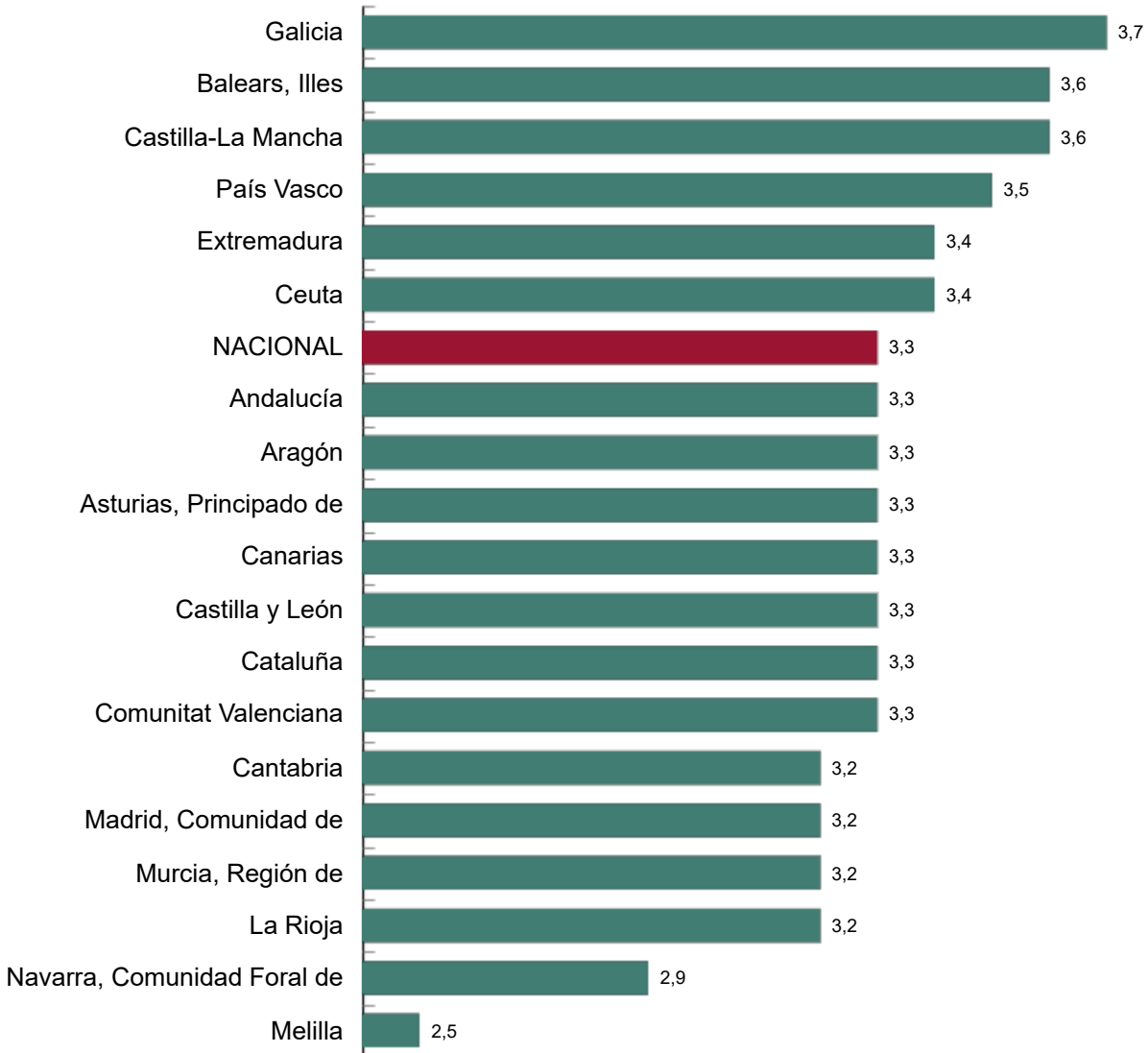
Enlace a esta nota de prensa: <https://www.ine.es/dyngs/Prensa/es/IPC0424.htm>

**Resultados por comunidades autónomas**

El IPC registró tasas anuales positivas en todas las comunidades autónomas en abril. Galicia presentó la más elevada (3,7%) y Comunidad Foral de Navarra la más baja (2,9%).

**Tasa anual del IPC por comunidades autónomas. Abril 2024**

Porcentaje



Enlace a esta nota de prensa: <https://www.ine.es/dyngs/Prensa/es/IPC0424.htm>

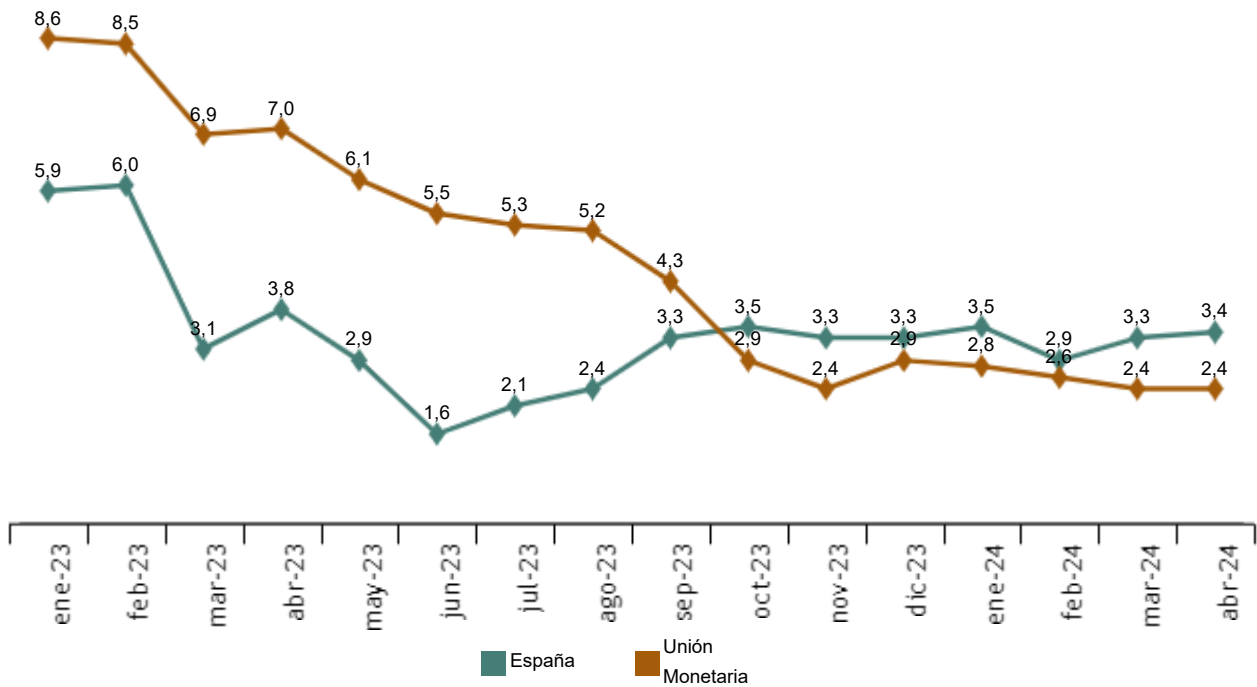
### Índice de Precios de Consumo Armonizado (IPCA)

En el mes de abril la tasa de variación anual del IPCA se situó en el 3,4%, una décima más que la registrada el mes anterior.

La variación mensual del IPCA fue del 0,6%.

#### Tasa anual del IPCA

Índice general. Porcentaje (el último dato de la Unión Monetaria es avance)



### Revisiones y actualización de datos

Los datos publicados hoy son definitivos y no están sujetos a revisiones posteriores. Todos los resultados están disponibles en [INEBase](#).

Enlace a esta nota de prensa: <https://www.ine.es/dyngs/Prensa/es/IPC0424.htm>

## Nota metodológica

El Índice de Precios de Consumo (IPC) es un indicador coyuntural que mide la evolución de los precios de los bienes y servicios de consumo adquiridos por los hogares residentes en España.

Por su parte, el Índice de Precios de Consumo Armonizado (IPCA) es un indicador cuyo objetivo es proporcionar una medida común de la inflación que permita realizar comparaciones internacionales.

**Tipo de encuesta:** continua de periodicidad mensual.

**Periodo base:** 2021 (IPC) y 2015 (IPCA).

**Periodo de referencia de las ponderaciones:** año anterior al corriente.

**Muestra de municipios:** 177.

**Número de artículos:** 462 (IPC) y 461 (IPCA), de recogida tradicional, y 493 de scanner data.

**Número de observaciones:** aproximadamente 210.000 precios mensuales.

**Clasificación funcional:** ECOICOP.

**Método general de cálculo:** Laspeyres encadenado.

**Método de recogida:** agentes entrevistadores en establecimientos, scanner data y recogida centralizada para artículos especiales.

Para más información se puede tener acceso a la [metodología](#) y al informe metodológico estandarizado ([IPC](#) y [IPCA](#)).

Las estadísticas del INE se elaboran de acuerdo con el Código de Buenas Prácticas de las Estadísticas Europeas. Más información en [Calidad en el INE](#) y [Código de Buenas Prácticas](#).

---

Más información en [INEbase](#)

Cuenta oficial del INE en  [@es\\_ine](#)

---

Todas las notas de prensa en: [www.ine.es/prensa/prensa.htm](http://www.ine.es/prensa/prensa.htm)

 Gabinete de prensa: 91 583 93 63 /94 08 – [gprensa@ine.es](mailto:gprensa@ine.es)

 Área de información: 91 583 91 00 – [www.ine.es/infoine/](http://www.ine.es/infoine/)