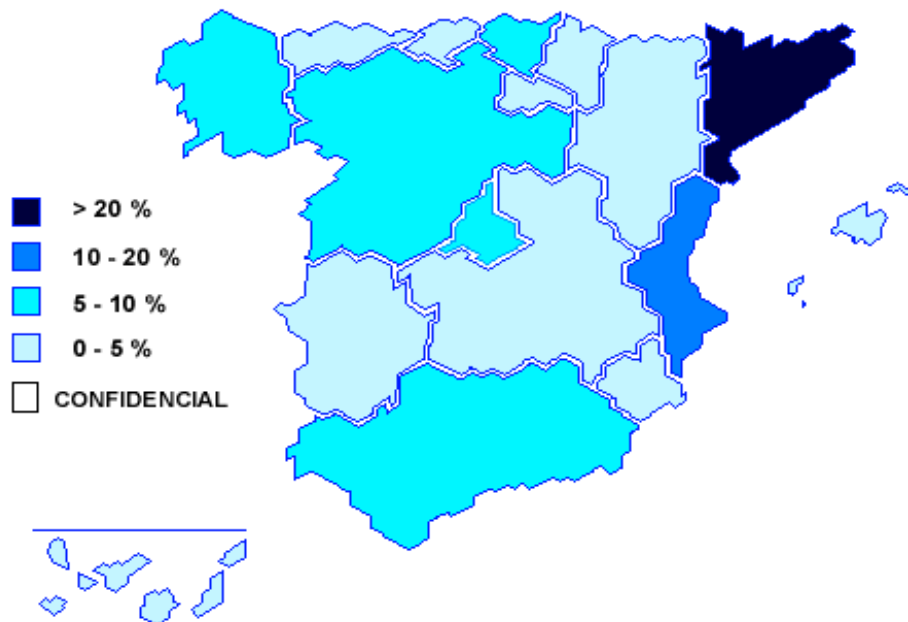


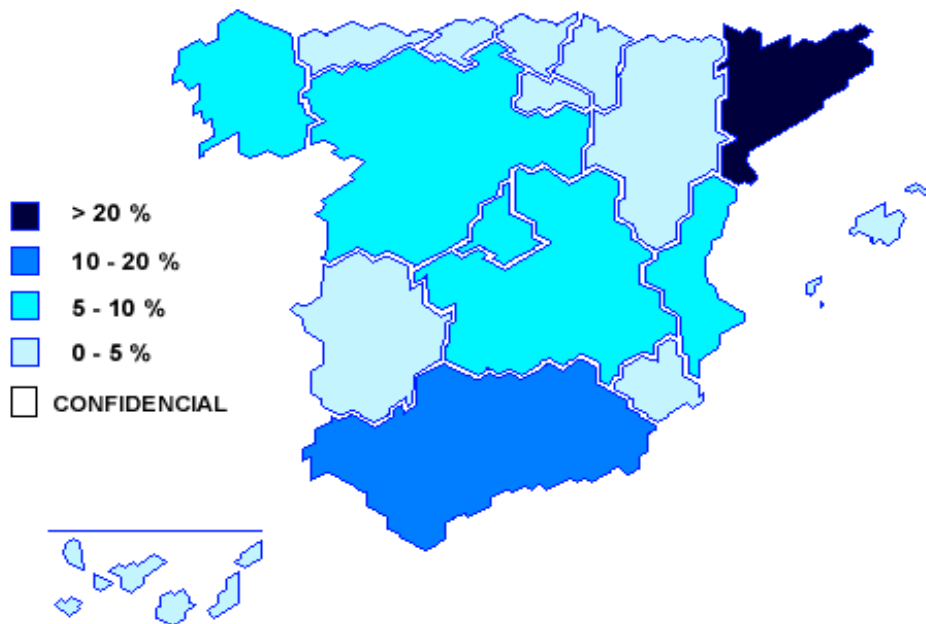
## National total. Year 2004

	Thousands of€	%
<b>TOTAL</b>	<b>353.596.930</b>	<b>100,0</b>
Andalucía	34.958.574	9,9
Aragón	16.676.775	4,7
Asturias (Principado de)	8.252.704	2,3
Baleares (Islas)	1.720.196	0,5
Canarias	4.543.486	1,3
Cantabria	4.838.441	1,4
Castilla y León	25.028.977	7,1
Castilla-La Mancha	14.853.742	4,2
Cataluña	86.904.854	24,6
Comunidad Valenciana	38.717.967	10,9
Extremadura	2.942.402	0,8
Galicia	23.157.125	6,5
Madrid (Comunidad de)	30.072.163	8,5
Murcia (Región de)	8.822.722	2,5
Navarra (Comunidad Foral de)	13.010.409	3,7
País Vasco	35.177.355	9,9
Rioja (La)	3.919.040	1,1



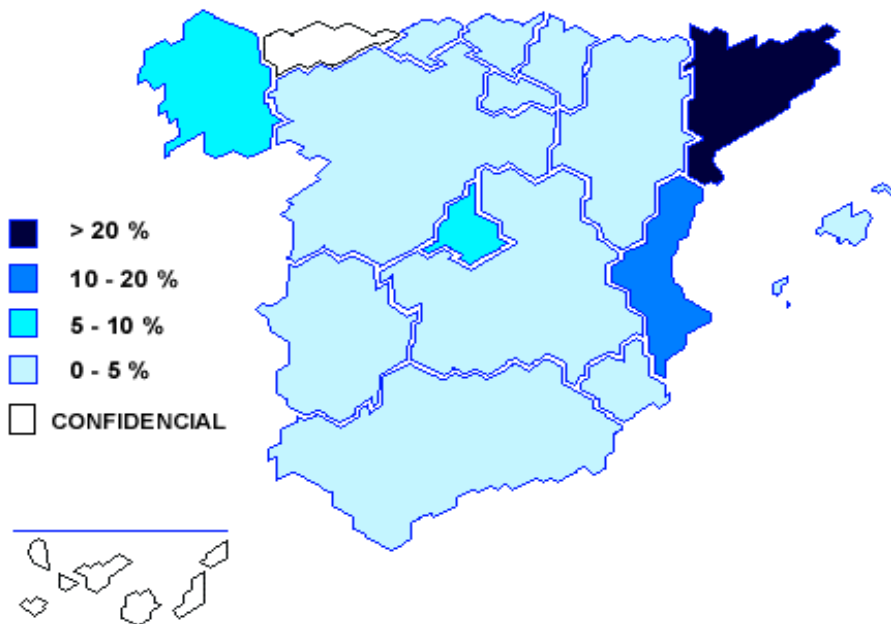
## Food, Beverages and Tobacco

	Thousands of€	%
<b>TOTAL</b>	<b>65.420.845</b>	<b>100,0</b>
Andalucía	10.761.909	16,5
Aragón	2.197.853	3,4
Asturias (Principado de)	1.281.116	2,0
Baleares (Islas)	472.174	0,7
Canarias	1.313.640	2,0
Cantabria	748.692	1,1
Castilla y León	6.366.773	9,7
Castilla-La Mancha	4.649.723	7,1
Cataluña	14.034.567	21,5
Comunidad Valenciana	5.668.939	8,7
Extremadura	1.088.959	1,7
Galicia	4.422.645	6,8
Madrid (Comunidad de)	3.546.171	5,4
Murcia (Región de)	2.684.269	4,1
Navarra (Comunidad Foral de)	1.703.289	2,6
País Vasco	2.688.428	4,1
Rioja (La)	1.791.698	2,7



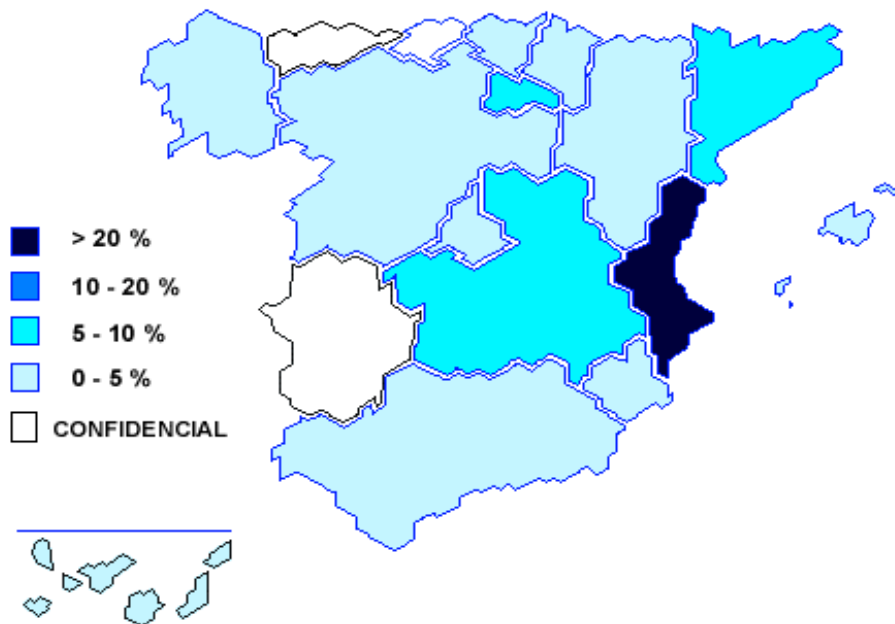
## Textile and clothing

	Thousands of€	%
<b>TOTAL</b>	<b>12.286.483</b>	<b>100,0</b>
Andalucía	522.477	4,3
Aragón	218.674	1,8
Asturias (Principado de)	---	---
Baleares (Islas)	21.079	0,2
Canarias	---	---
Cantabria	78.295	0,6
Castilla y León	327.344	2,7
Castilla-La Mancha	413.772	3,4
Cataluña	5.660.646	46,1
Comunidad Valenciana	2.320.381	18,9
Extremadura	54.780	0,4
Galicia	1.133.847	9,2
Madrid (Comunidad de)	1.053.100	8,6
Murcia (Región de)	143.109	1,2
Navarra (Comunidad Foral de)	99.721	0,8
País Vasco	137.447	1,1
Rioja (La)	67.592	0,6



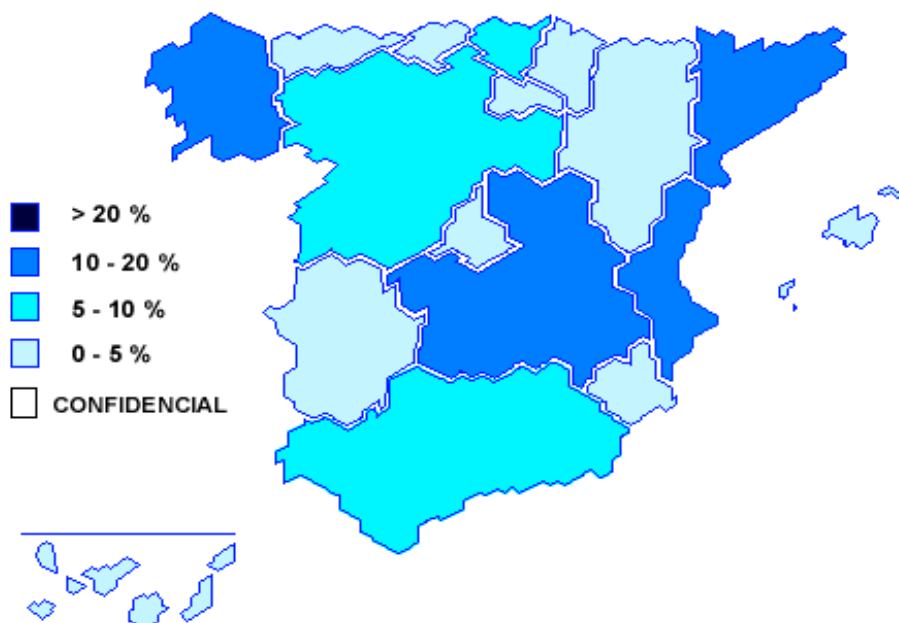
## Leather and footwear

	Thousands of€	%
<b>TOTAL</b>	<b>3.416.811</b>	<b>100,0</b>
Andalucía	133.080	3,9
Aragón	103.283	3,0
Asturias (Principado de)	---	---
Baleares (Islas)	129.943	3,7
Canarias	0	0,0
Cantabria	---	---
Castilla y León	41.090	1,2
Castilla-La Mancha	239.145	7,0
Cataluña	335.119	9,8
Comunidad Valenciana	1.853.550	54,2
Extremadura	---	---
Galicia	35.823	1,0
Madrid (Comunidad de)	79.007	2,3
Murcia (Región de)	160.210	4,7
Navarra (Comunidad Foral de)	30.232	0,9
País Vasco	15.370	0,4
Rioja (La)	264.529	7,7



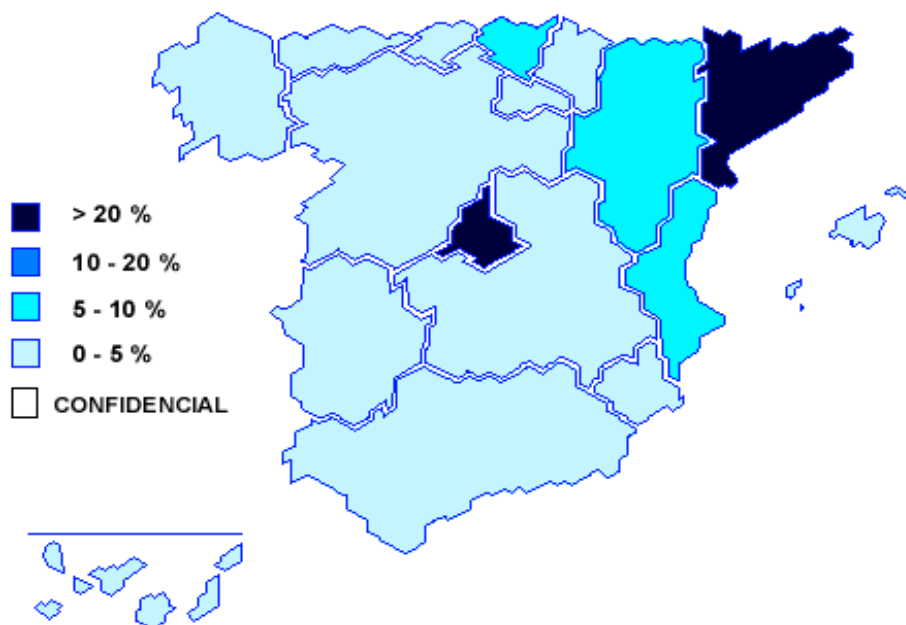
## Wood and cork

	Thousands of€	%
<b>TOTAL</b>	<b>6.262.446</b>	<b>100,0</b>
Andalucía	370.278	5,9
Aragón	189.486	3,0
Asturias (Principado de)	86.519	1,4
Baleares (Islas)	47.562	0,8
Canarias	52.111	0,8
Cantabria	61.727	1,0
Castilla y León	591.372	9,4
Castilla-La Mancha	679.565	10,9
Cataluña	813.413	13,0
Comunidad Valenciana	1.172.112	18,7
Extremadura	154.291	2,5
Galicia	1.006.908	16,1
Madrid (Comunidad de)	290.196	4,6
Murcia (Región de)	148.067	2,4
Navarra (Comunidad Foral de)	108.026	1,7
País Vasco	366.688	5,9
Rioja (La)	124.125	2,0



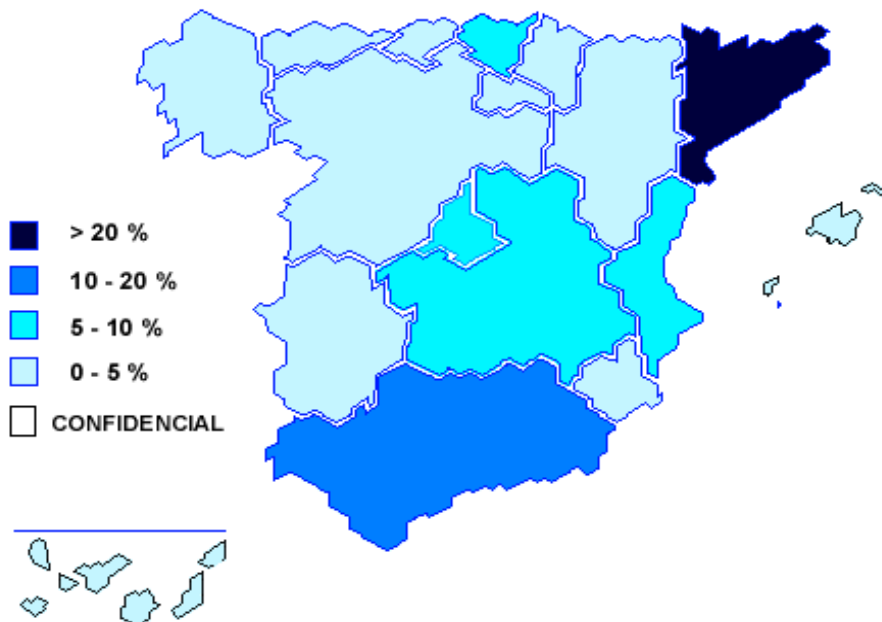
## Paper, graphic arts and publishing

	Thousands of€	%
<b>TOTAL</b>	<b>20.424.977</b>	<b>100,0</b>
Andalucía	975.895	4,8
Aragón	1.083.240	5,3
Asturias (Principado de)	186.665	0,9
Baleares (Islas)	99.260	0,5
Canarias	229.944	1,1
Cantabria	120.703	0,6
Castilla y León	762.557	3,7
Castilla-La Mancha	358.848	1,8
Cataluña	6.395.124	31,3
Comunidad Valenciana	1.855.263	9,1
Extremadura	71.941	0,4
Galicia	569.687	2,8
Madrid (Comunidad de)	5.121.180	25,1
Murcia (Región de)	234.505	1,1
Navarra (Comunidad Foral de)	804.295	3,9
País Vasco	1.455.298	7,1
Rioja (La)	101.570	0,5



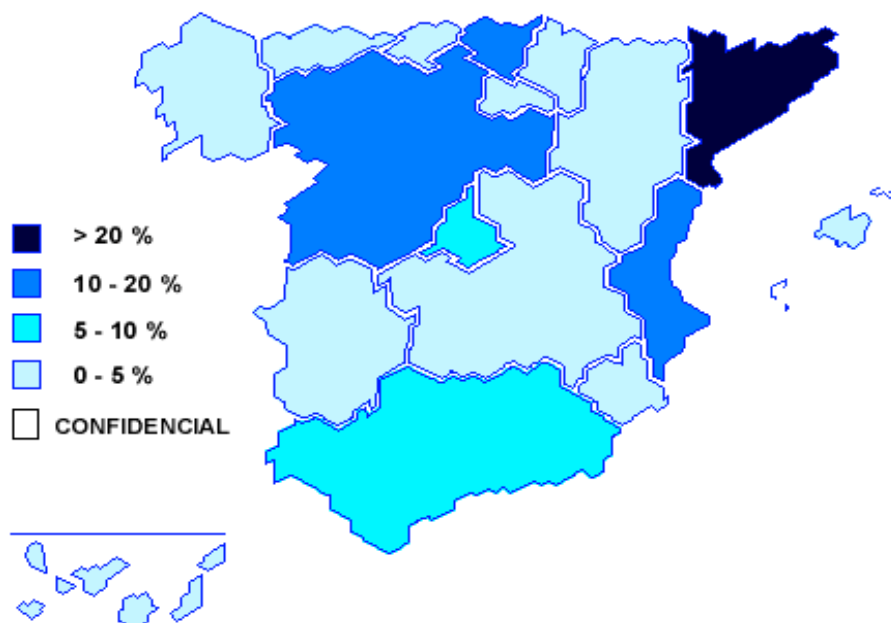
## Coke manufacture, chemical and petroleum refinement

	Thousands of€	%
<b>TOTAL</b>	<b>47.699.248</b>	<b>100,0</b>
Andalucía	8.370.778	17,5
Aragón	910.542	1,9
Asturias (Principado de)	577.958	1,2
Baleares (Islas)	13.610	0,0
Canarias	1.667.418	3,5
Cantabria	467.204	1,0
Castilla y León	1.166.627	2,4
Castilla-La Mancha	2.876.624	6,0
Cataluña	16.327.353	34,2
Comunidad Valenciana	4.230.138	8,9
Extremadura	68.898	0,1
Galicia	2.065.187	4,3
Madrid (Comunidad de)	2.479.836	5,2
Murcia (Región de)	2.051.209	4,3
Navarra (Comunidad Foral de)	310.111	0,7
País Vasco	4.018.519	8,4
Rioja (La)	97.234	0,2



## Rubber and plastic manufactures

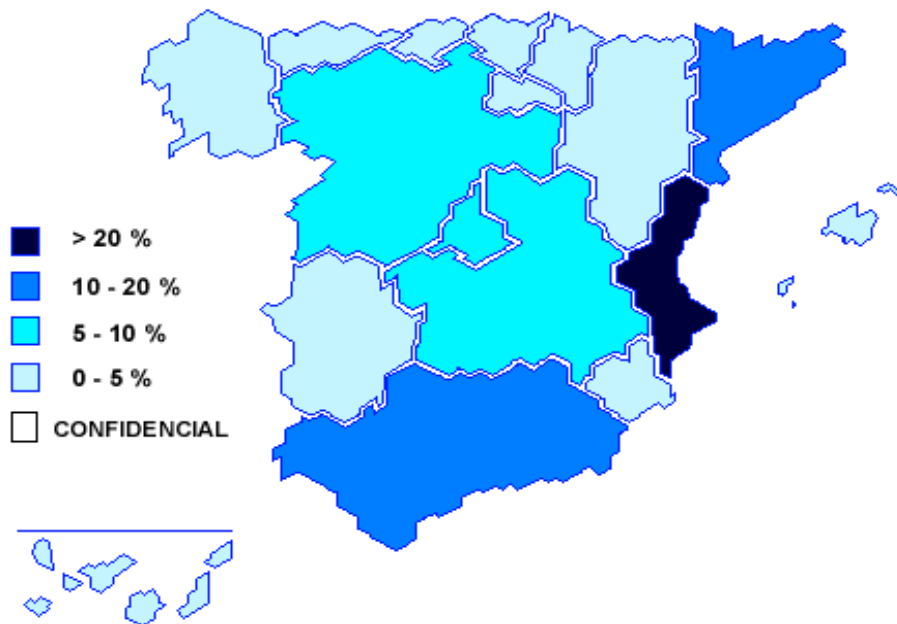
	Thousands of€	%
<b>TOTAL</b>	<b>14.509.745</b>	<b>100,0</b>
Andalucía	748.353	5,2
Aragón	513.890	3,5
Asturias (Principado de)	104.248	0,7
Baleares (Islas)	16.922	0,1
Canarias	53.232	0,4
Cantabria	268.233	1,8
Castilla y León	1.609.337	11,1
Castilla-La Mancha	310.673	2,1
Cataluña	4.322.781	29,8
Comunidad Valenciana	1.582.805	10,9
Extremadura	71.511	0,5
Galicia	710.880	4,9
Madrid (Comunidad de)	895.566	6,2
Murcia (Región de)	333.464	2,3
Navarra (Comunidad Foral de)	496.522	3,4
País Vasco	2.198.959	15,2
Rioja (La)	272.368	1,9





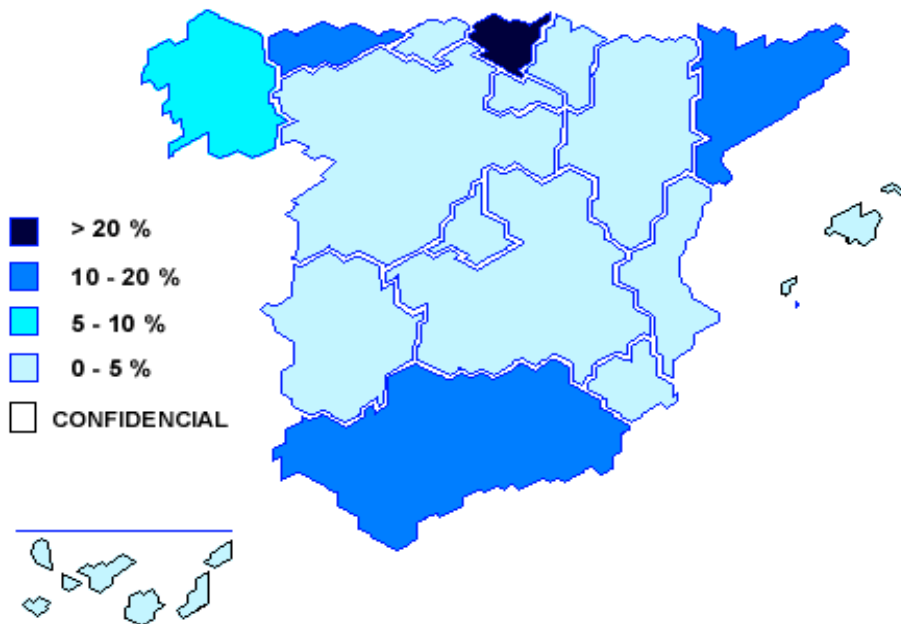
## Non-metallic mineral products

	Thousands of€	%
<b>TOTAL</b>	<b>21.915.527</b>	<b>100,0</b>
Andalucía	2.713.031	12,4
Aragón	721.032	3,3
Asturias (Principado de)	623.201	2,8
Baleares (Islas)	266.982	1,2
Canarias	510.080	2,3
Cantabria	251.497	1,1
Castilla y León	1.394.233	6,4
Castilla-La Mancha	1.468.165	6,7
Cataluña	2.982.928	13,6
Comunidad Valenciana	5.867.554	26,8
Extremadura	205.647	0,9
Galicia	1.062.548	4,8
Madrid (Comunidad de)	1.612.670	7,4
Murcia (Región de)	597.940	2,7
Navarra (Comunidad Foral de)	495.188	2,3
País Vasco	926.083	4,2
Rioja (La)	216.748	1,0



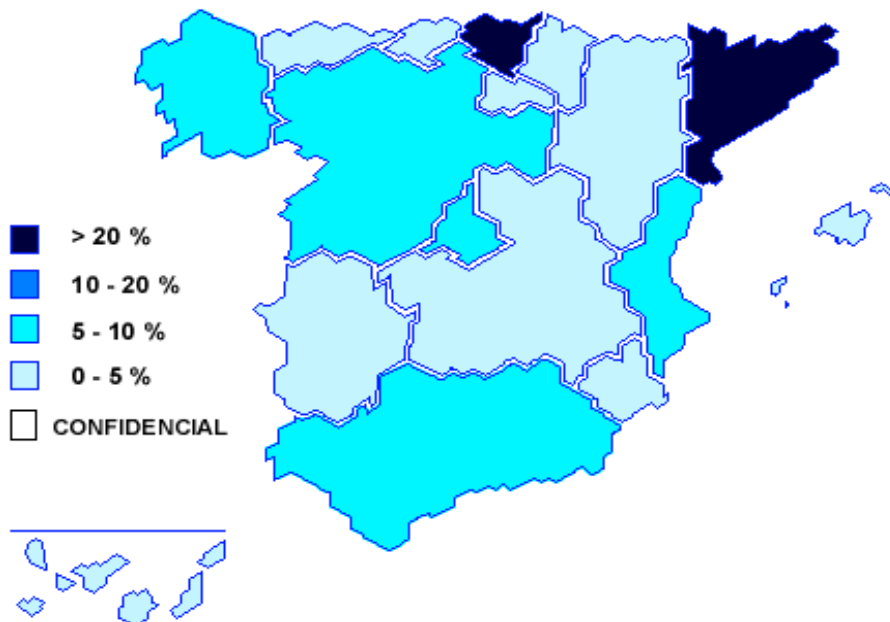
## Production, 1st transformation and casting of metals

	Thousands of€	%
<b>TOTAL</b>	<b>22.068.390</b>	<b>100,0</b>
Andalucía	2.394.609	10,9
Aragón	623.856	2,8
Asturias (Principado de)	3.100.315	14,0
Baleares (Islas)	215	0,0
Canarias	16.423	0,1
Cantabria	1.074.283	4,9
Castilla y León	666.353	3,0
Castilla-La Mancha	268.947	1,2
Cataluña	2.375.351	10,8
Comunidad Valenciana	750.054	3,4
Extremadura	213.740	1,0
Galicia	1.620.321	7,3
Madrid (Comunidad de)	1.011.108	4,6
Murcia (Región de)	148.386	0,7
Navarra (Comunidad Foral de)	969.197	4,4
País Vasco	6.763.955	30,6
Rioja (La)	71.278	0,3



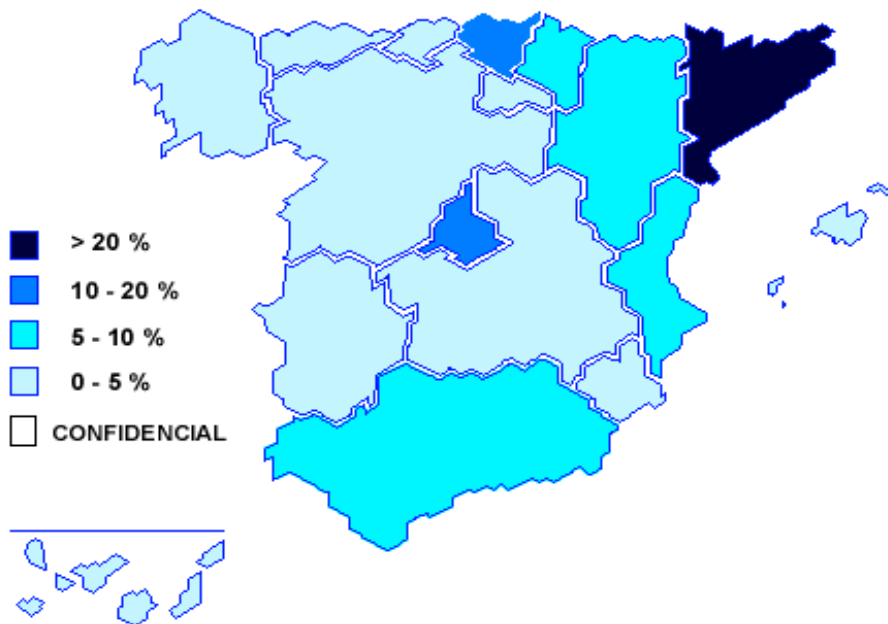
## Metallic products

	Thousands of€	%
<b>TOTAL</b>	<b>26.162.533</b>	<b>100,0</b>
Andalucía	1.793.415	6,9
Aragón	918.989	3,5
Asturias (Principado de)	645.996	2,5
Baleares (Islas)	111.931	0,4
Canarias	176.390	0,7
Cantabria	573.589	2,2
Castilla y León	1.425.709	5,4
Castilla-La Mancha	909.040	3,5
Cataluña	5.577.639	21,3
Comunidad Valenciana	2.368.338	9,1
Extremadura	188.890	0,7
Galicia	1.437.643	5,5
Madrid (Comunidad de)	2.351.009	9,0
Murcia (Región de)	746.153	2,9
Navarra (Comunidad Foral de)	1.139.939	4,4
País Vasco	5.408.024	20,7
Rioja (La)	389.838	1,5



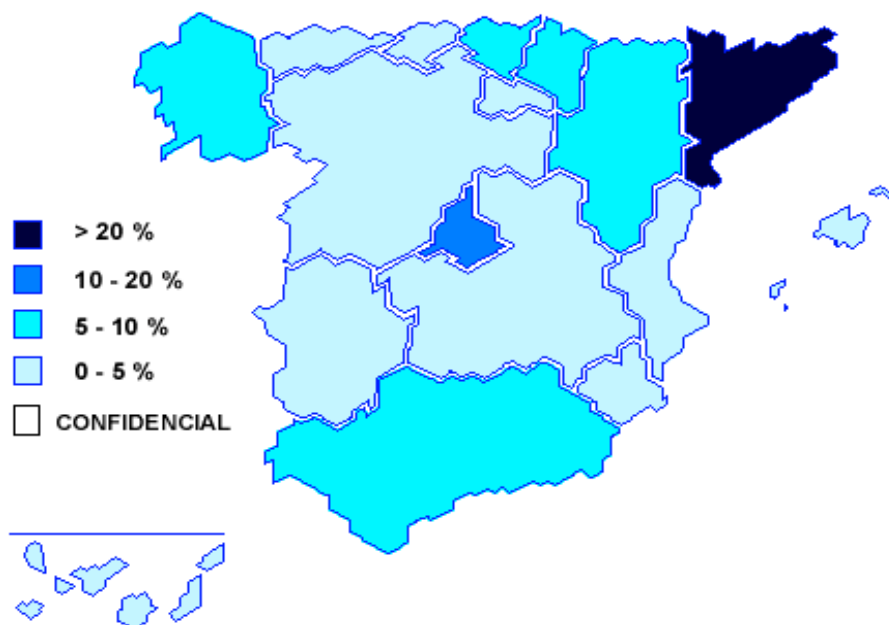
## Machinery and equipment, optical and similar

	Thousands of€	%
<b>TOTAL</b>	<b>25.751.319</b>	<b>100,0</b>
Andalucía	1.682.579	6,5
Aragón	1.732.033	6,7
Asturias (Principado de)	476.366	1,8
Baleares (Islas)	125.201	0,5
Canarias	95.452	0,4
Cantabria	359.240	1,4
Castilla y León	620.807	2,4
Castilla-La Mancha	436.296	1,7
Cataluña	6.850.190	26,6
Comunidad Valenciana	1.878.965	7,3
Extremadura	133.826	0,5
Galicia	608.053	2,4
Madrid (Comunidad de)	3.599.225	14,0
Murcia (Región de)	502.356	2,0
Navarra (Comunidad Foral de)	1.475.518	5,7
País Vasco	5.005.858	19,4
Rioja (La)	169.354	0,7



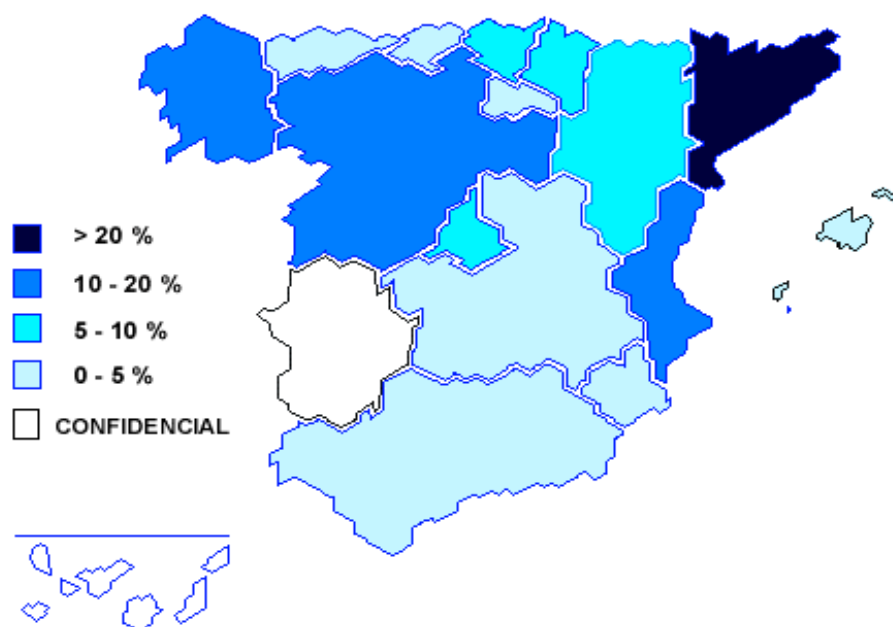
## Electrical and electronic material

	Thousands of€	%
<b>TOTAL</b>	<b>15.412.128</b>	<b>100,0</b>
Andalucía	791.598	5,1
Aragón	1.044.525	6,8
Asturias (Principado de)	112.305	0,7
Baleares (Islas)	10.532	0,1
Canarias	14.221	0,1
Cantabria	357.845	2,3
Castilla y León	703.350	4,6
Castilla-La Mancha	681.703	4,4
Cataluña	5.802.218	37,6
Comunidad Valenciana	692.774	4,5
Extremadura	9.691	0,1
Galicia	900.641	5,8
Madrid (Comunidad de)	1.697.575	11,0
Murcia (Región de)	186.485	1,2
Navarra (Comunidad Foral de)	1.065.263	6,9
País Vasco	1.325.142	8,6
Rioja (La)	16.260	0,1



## Transport equipment

	Thousands of€	%
<b>TOTAL</b>	<b>52.410.972</b>	<b>100,0</b>
Andalucía	1.740.108	3,3
Aragón	5.121.384	9,8
Asturias (Principado de)	330.925	0,6
Baleares (Islas)	78.316	0,1
Canarias	---	---
Cantabria	383.934	0,7
Castilla y León	7.627.728	14,6
Castilla-La Mancha	309.378	0,6
Cataluña	12.033.993	23,0
Comunidad Valenciana	5.469.147	10,4
Extremadura	---	---
Galicia	6.269.270	12,0
Madrid (Comunidad de)	5.082.102	9,7
Murcia (Región de)	217.843	0,4
Navarra (Comunidad Foral de)	3.729.142	7,1
País Vasco	3.812.201	7,3
Rioja (La)	143.624	0,3



## Other manufacturing industries

	Thousands of€	%
<b>TOTAL</b>	<b>10.861.690</b>	<b>100,0</b>
Andalucía	1.042.690	9,6
Aragón	785.521	7,2
Asturias (Principado de)	75.097	0,7
Baleares (Islas)	123.337	1,1
Canarias	45.805	0,4
Cantabria	---	---
Castilla y León	557.940	5,1
Castilla-La Mancha	454.816	4,2
Cataluña	2.015.881	18,6
Comunidad Valenciana	2.415.189	22,2
Extremadura	---	---
Galicia	307.125	2,8
Madrid (Comunidad de)	1.198.368	11,0
Murcia (Región de)	508.898	4,7
Navarra (Comunidad Foral de)	319.044	2,9
País Vasco	781.065	7,2
Rioja (La)	156.854	1,4

