

# EL SUSTENTADOR PRINCIPAL EN ESPAÑA EN CLAVE DE GÉNERO

Carmen Fernández Voces

Mar Valiño Ramos

Carmelitas Vedruna Ourense



# Objetivos

- Objetivo general
  - *Identificar el porcentaje de hombres y mujeres que desempeñan el papel de sustentadores principales en su hogar y diagnosticar el tamaño de la brecha existente entre ambos sexos.*
- Objetivos específicos:
  - *Evaluar cómo afecta a la brecha entre sexos la edad, el nivel de estudios, la situación profesional y el nivel de ingresos.*

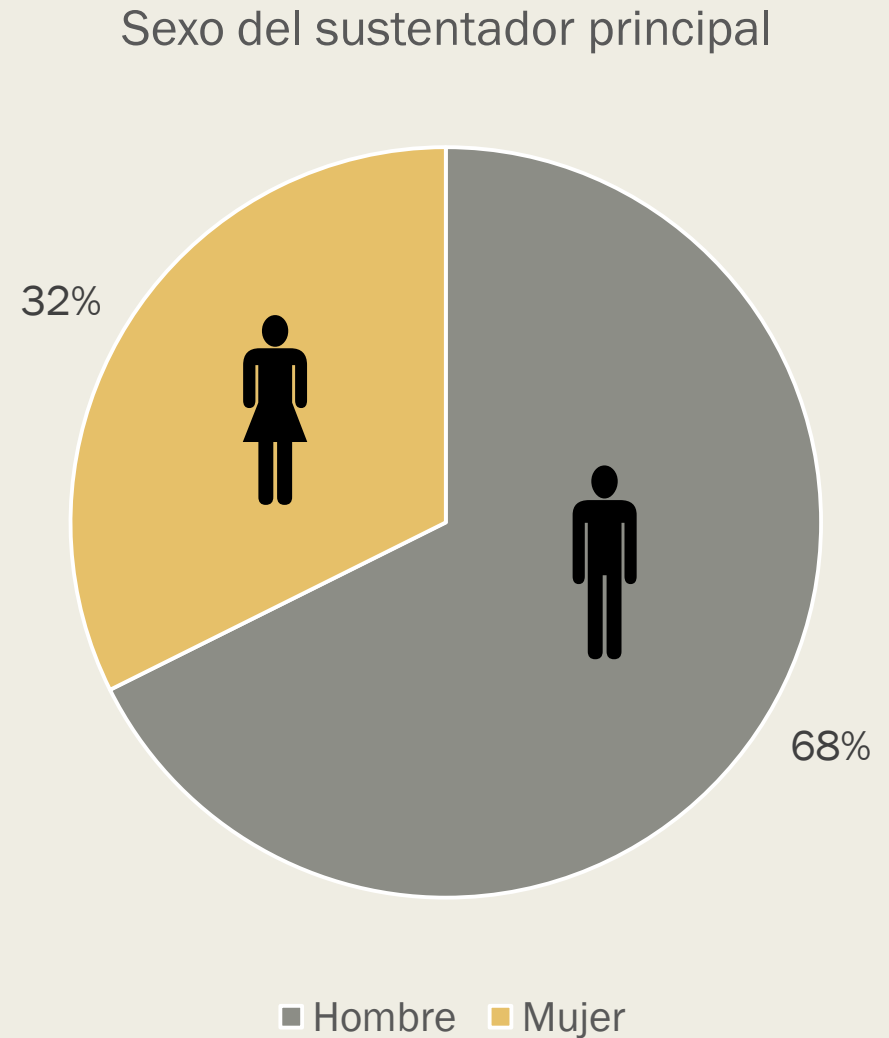
# Metodología

- Para abordar los objetivos planteados usaremos un fichero con 5000 registros procedentes de la Encuesta de Presupuestos Familiares 2018, con información sobre características socioeconómicas de los hogares participantes en la encuesta.
- Los análisis que se realizarán tiene un carácter descriptivo y se presentarán a través de tablas y gráficos.

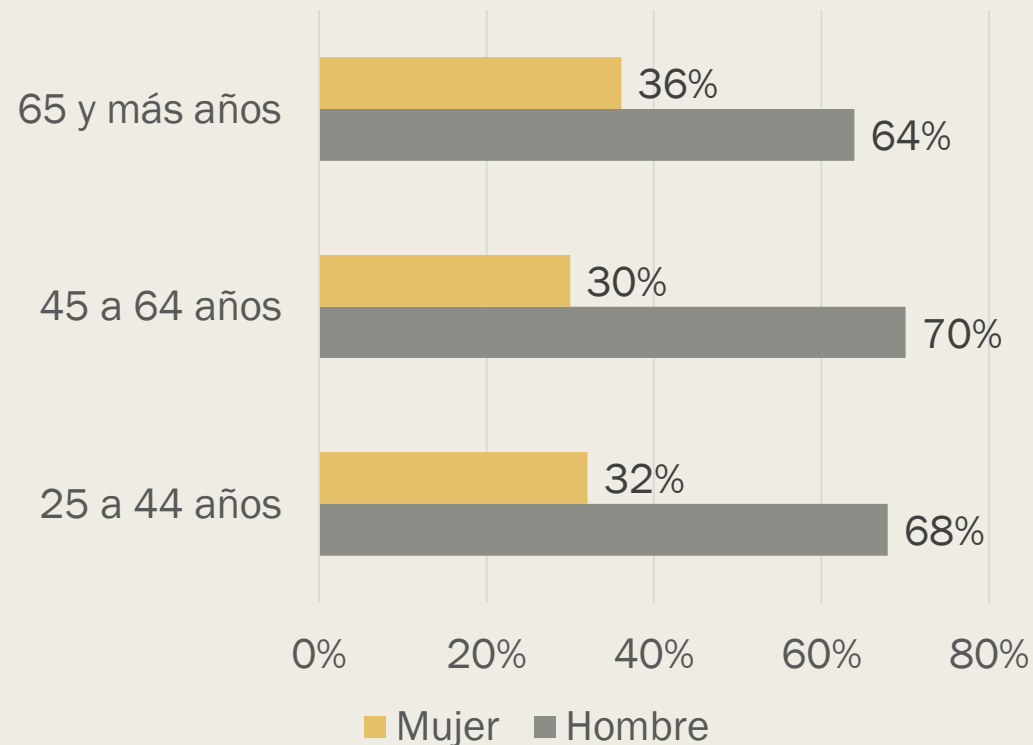
# ¿Quiénes son los sustentadores principales? ¿Ellos o ellas?

Según los datos de la encuesta de Presupuestos Familiares 2018 del INE, el 68% de los sustentadores principales son hombres y solo un 32% son mujeres.

Como muestran los datos, existe un desequilibrio muy pronunciado entre ambos sexos, en el que priman de forma clara a los hombres.



# La brecha entre sexos del sustentador principal según grupos de edad



En todos los grupos de edad creados podemos observar como el porcentaje de mujeres que son el sustentador principal del hogar es muy inferior al de los hombres.

Esta brecha solo se reduce levemente en el grupo de mayor edad (65 y más años). Una posible explicación podría ser la mayor esperanza de vida de las mujeres.

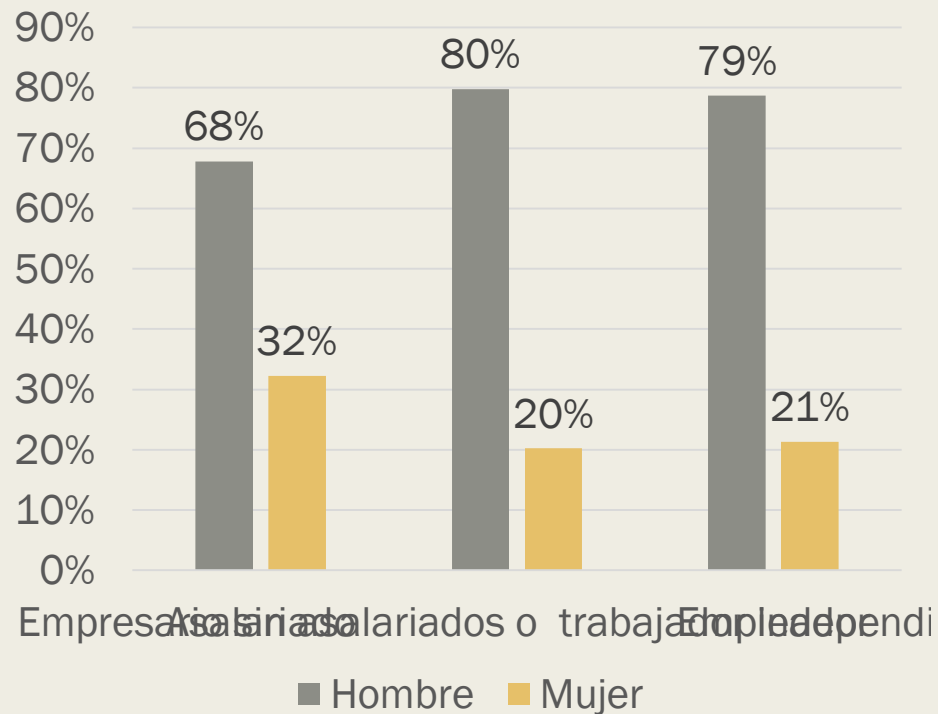
En todo caso, apreciamos como el paso del tiempo no afecta a los hombres en su papel protagonista como sustentadores principales.

# La brecha entre sexos del sustentador principal según el nivel de estudios

	Hombre	Mujer
No sabe leer o escribir o fue menos de 5 años a la escuela	77%	23%
Educación primaria completa o fue a la escuela al menos 5 años	72%	28%
ESO, EGB o Bachiller Elemental, certificados de Estudios Primarios, Escolaridad, o Profesionalidad y similares	75%	25%
Bachiller, BUP, COU, Bachiller Superior, FP de Grado Medio, FP Básica y otros estudios de grado medio (Certificado de Profesionalidad de nivel 3, etc...)	72%	28%
FP de Grado Superior, FPII y equivalentes	72%	28%
Grado de 240 ECTS, Diplomatura, Arquitectura e Ingeniería Técnicas y equivalentes.	55%	45%
Grado de más de 240 ECTS, Licenciatura, Arquitectura, Ingeniería, másteres, especialidad en Ciencias de la Salud y equivalentes.	60%	40%
Doctorado universitario.	53%	47%

El nivel de estudios cambia la pauta observada hasta ahora y la brecha se reduce de manera clara en los niveles de estudios más altos. Además, la predominancia de los hombres se hace máxima en los niveles educativos más bajos.

# La brecha entre sexos del sustentador principal según la situación profesional




Si entre los sustentadores principales que trabajan como asalariados casi el 70% son hombres y el 30% son mujeres, entre los que son empleadores o empresarios sin asalariados el porcentaje de hombre crece hasta un 80% y el de mujeres disminuye hasta un 20%.

En otras palabras la brecha entre sexos se acentúa todavía más en el grupo de los emprendedores.

\*Para obtener estos datos se ha excluido a las persona con 65 o más años.

# La brecha entre sexos del sustentador principal según el nivel de ingresos



La reducción de los ingresos del sustentador principal hasta los 1.000 € o menos hace disminuir la brecha entre sexos. En los niveles de ingresos (mensuales netos) más bajos hay una distribución más equilibrada de hombres y mujeres.

# Conclusiones

- En España en sólo 3 de cada 10 hogares el sustentador principal es una mujer.
- Este resultado no cambia con la **edad**, la brecha se mantiene entre jóvenes y adultos. No obstante se reduce levemente entre las persona de mayor edad (difícilmente podemos encontrar la explicación de este hecho en la desigualdad de géneros).
- El porcentaje de mujeres que ejerce el papel de sustentador principal se incrementa notablemente en los niveles de **estudios** más altos. Así, la brecha entre sexos se reduce y son entre 4 y 5 de cada 10 las mujeres que ejercen como sustentadoras principales.
- La **situación profesional** también introduce cambios, entre los asalariados se mantiene la relación de 3 mujeres y 7 hombres pero entre los emprendedores (empleadores o auto empleados) la distancia sube a 2 mujeres por cada y 8 hombres.
- Los **ingresos** del sustentador principal apenas marcan diferencias en función del sexo, sólo los que ingresan 1000 € o menos ven reducida la diferencia entre hombres y mujeres. Para entender estos resultados sería necesario realizar análisis más completos que escapan a los objetivos de este trabajo.