

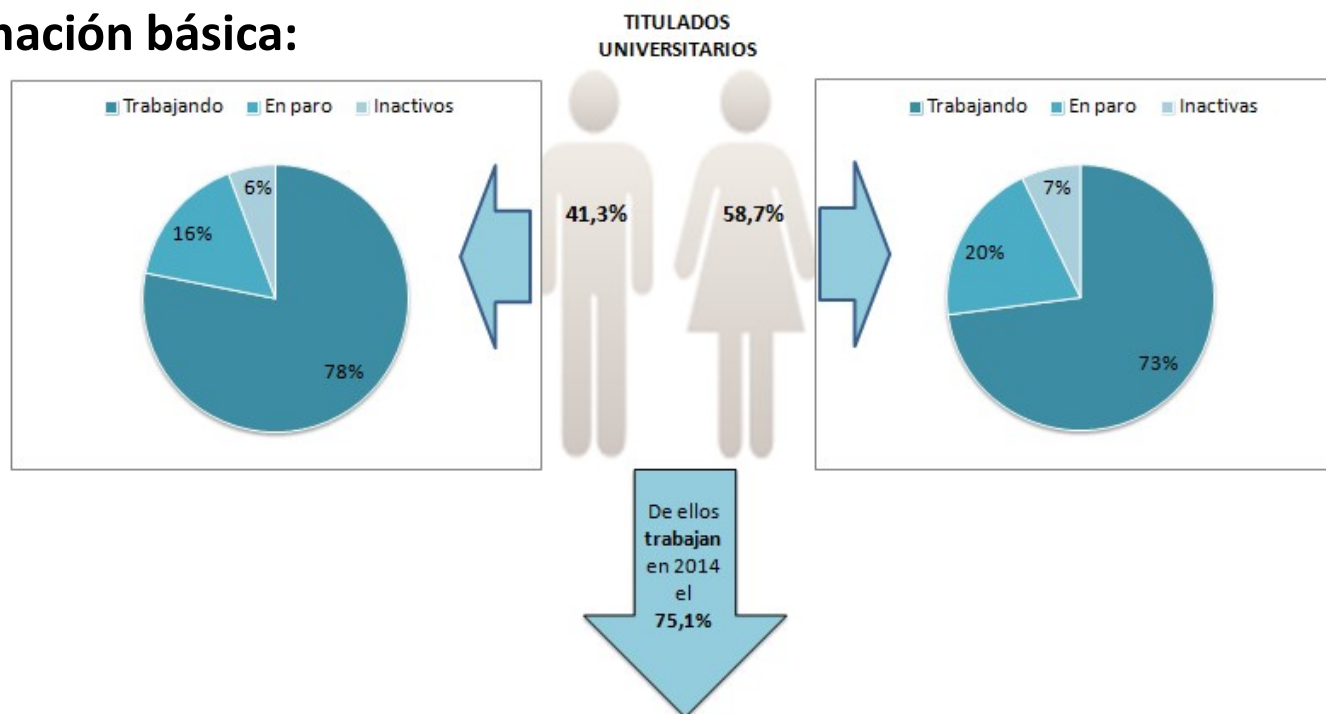
Nombre del Equipo: CDOGCH12  
Centro escolar: IES Gerardo Diego  
Provincia: Madrid  
Categoría: B

**Objetivo del trabajo:** Describir la inserción laboral en 2014 de los Titulados universitarios del curso 2009-10.

- Se analiza su inserción laboral según su sexo, la rama de conocimiento de su titulación, su ámbito de estudio y su formación complementaria.
- Se describen las condiciones laborales de los titulados que trabajan en 2014.
- Se muestran las opiniones de los titulados sobre los factores que explican que estén trabajando o en paro.

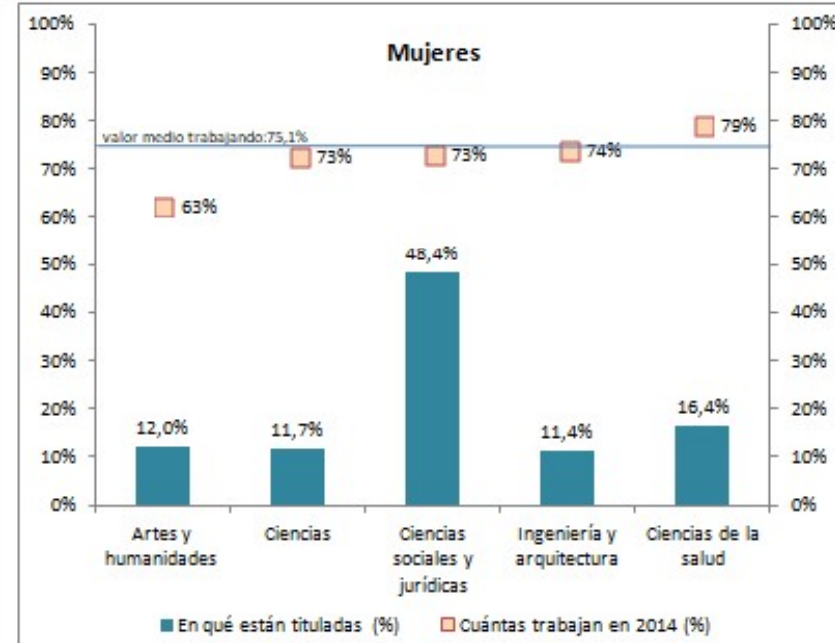
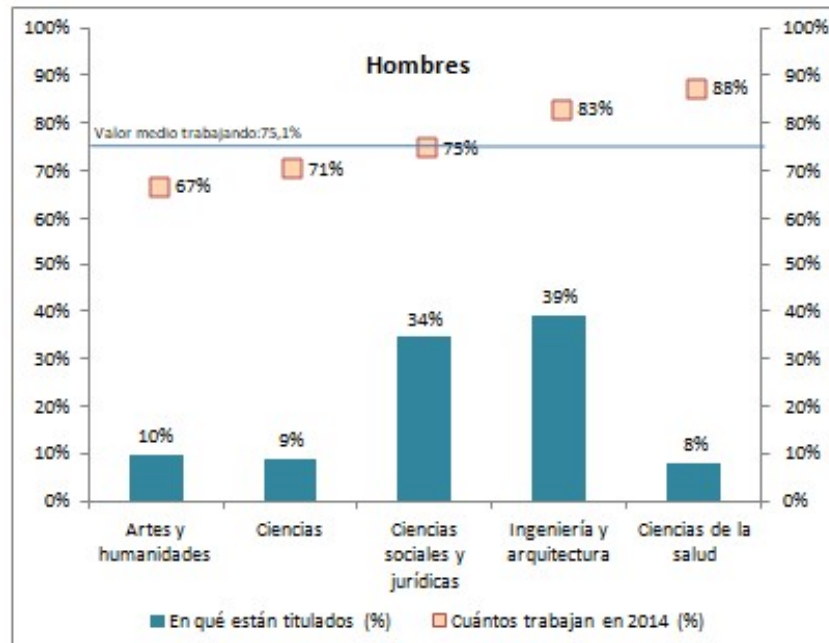
**Método de trabajo:** Hemos calculado ponderaciones y hemos utilizado tablas dinámicas de excel. Y los resultados se presentan en gráficos y tablas de excel.

**Información básica:**

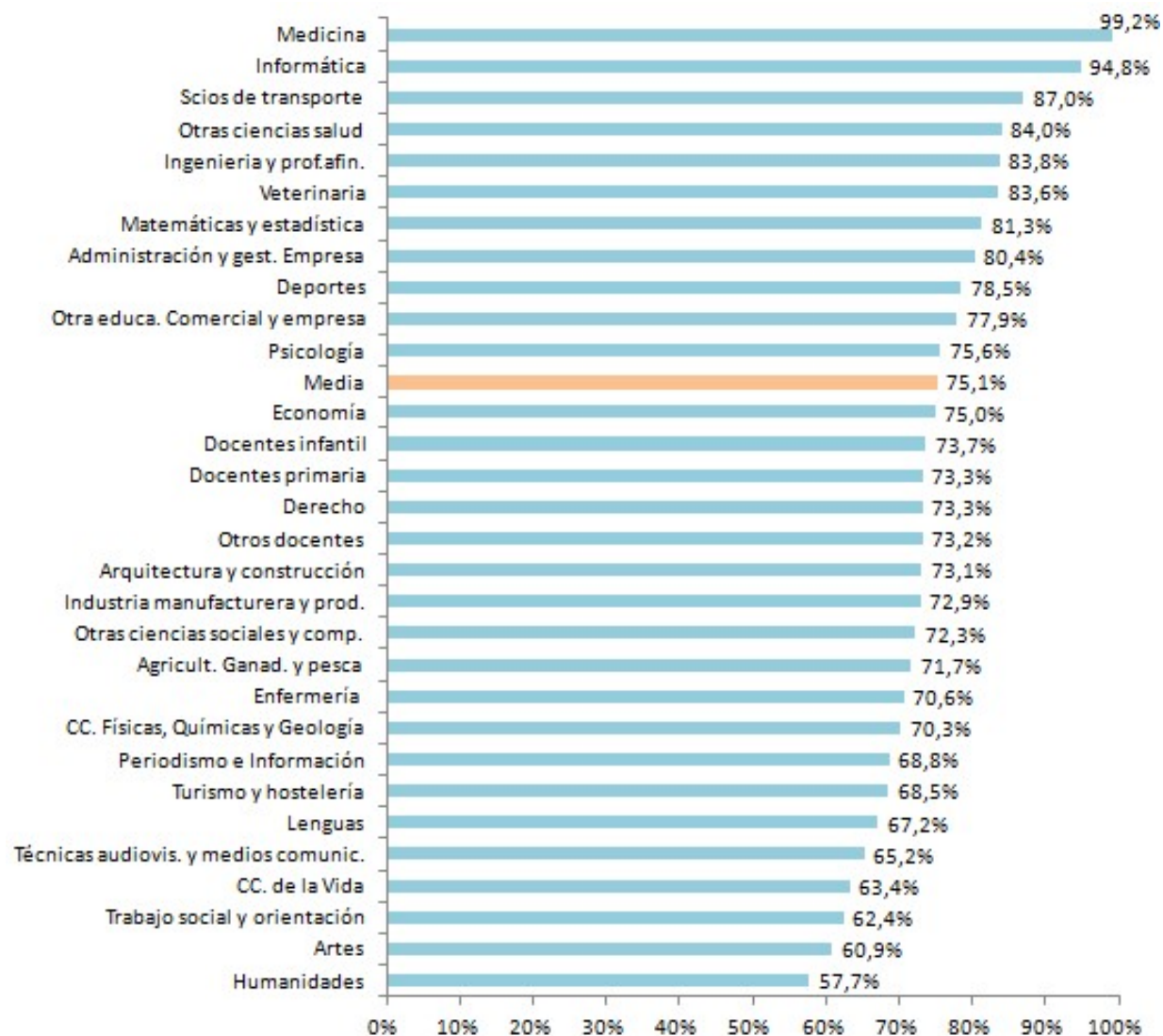


# Resultado 1:

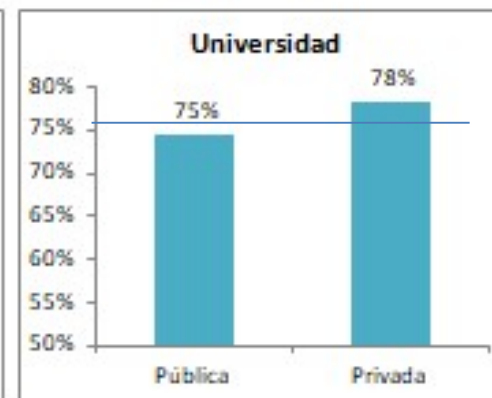
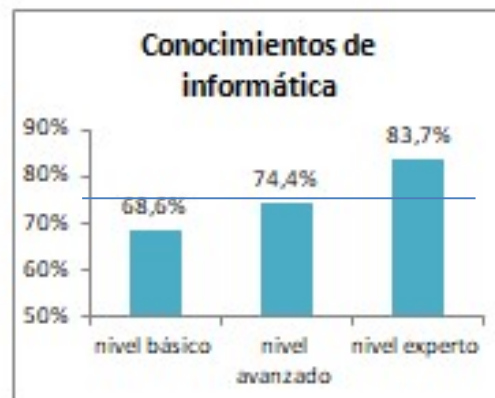
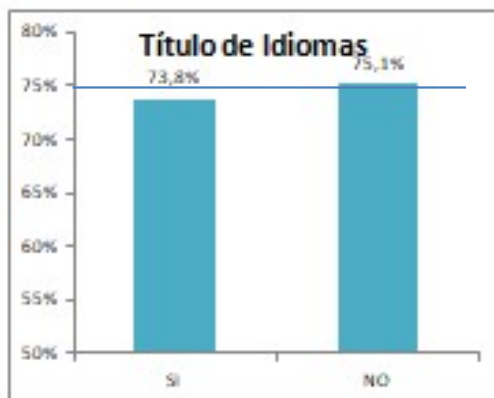
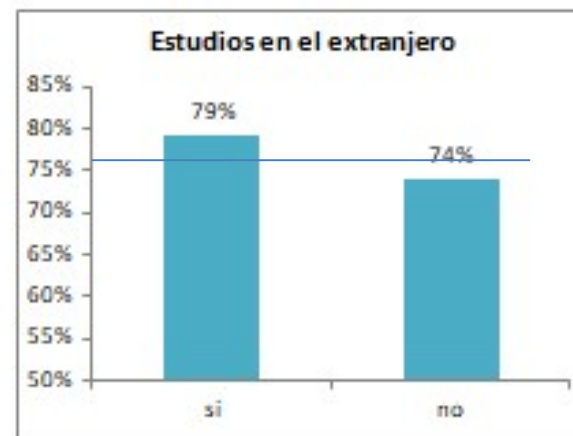
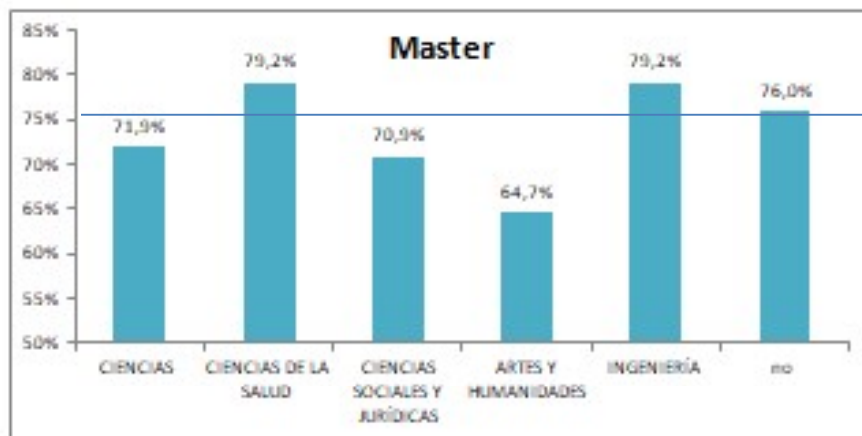
## Rama de conocimiento de la titulación e inserción en el mercado de trabajo por sexo



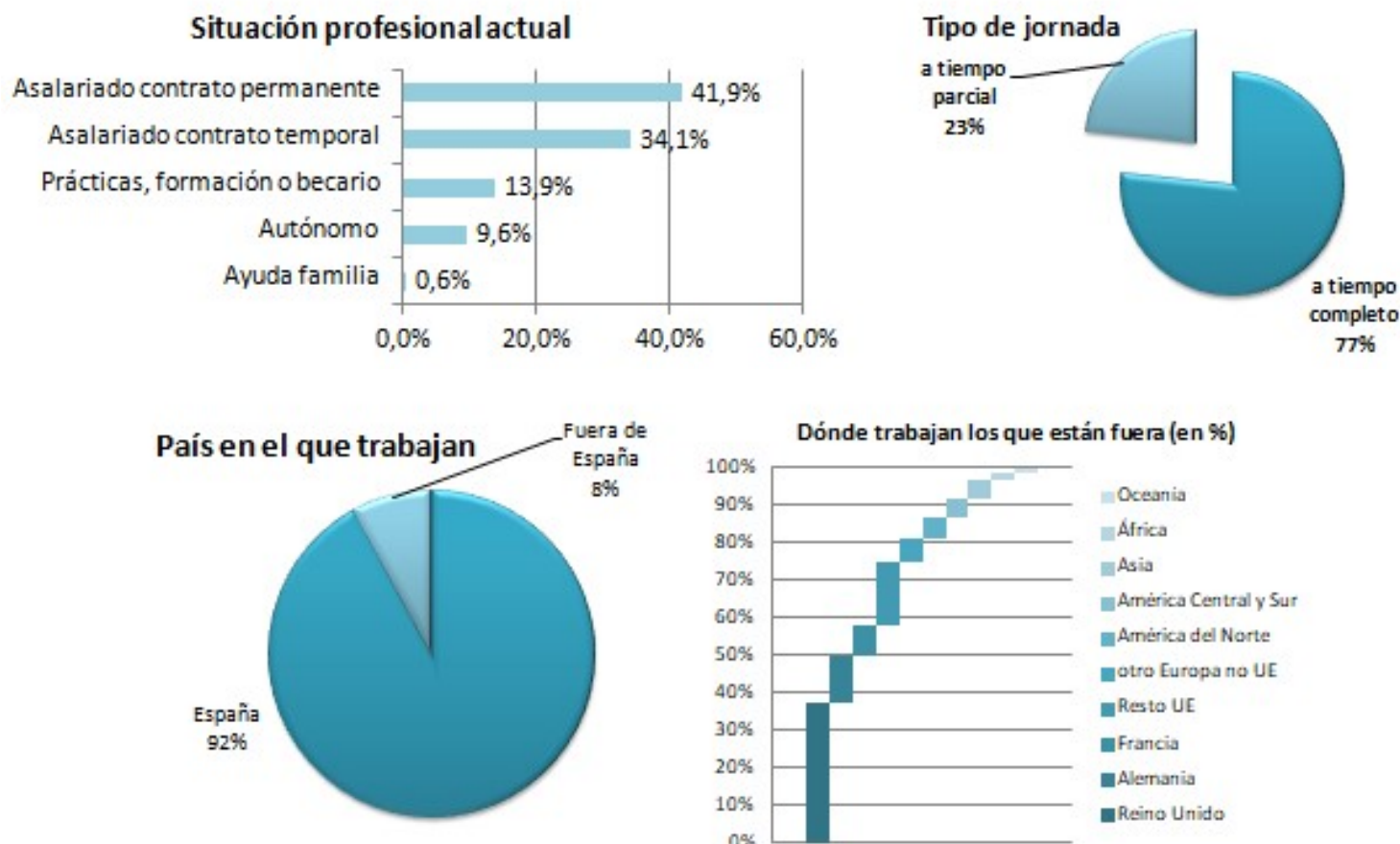
## Resultado 2: Inserción en el mercado de trabajo en 2014 según el ámbito de estudio. Ambos sexos.



### Resultado 3: Grado de inserción laboral en 2014 de los titulados según su formación complementaria y el tipo universidad en el que estudiaron (se marca el valor medio 75,1%)



## Resultado 4: Condiciones laborales de los titulados que están trabajando en 2014



- Además, el 24,1% estaba sobrecualificado para el trabajo que hacen.
- Y el 23,1% están en trabajos no relacionados con sus estudios.

## Resultado 5: Opiniones de los titulados sobre los factores que explican que estén trabajando o en paro.

### FACTORES PARA CONSEGUIR TRABAJO

% de respuestas válidas de los que están trabajando

	Nada	Poco	Algo	Bastante	Mucho
Conocimientos teóricos	9,5%	10,7%	18,2%	31,3%	30,4%
Conocimientos prácticos	9,0%	9,0%	15,8%	28,3%	37,9%
Saber idiomas	26,0%	18,3%	17,3%	16,9%	21,4%
Conocimientos informáticos	13,9%	15,8%	22,2%	29,0%	19,1%
La manera de ser	5,4%	4,2%	11,2%	33,0%	46,2%
Capacidad de gestión	6,4%	6,3%	15,6%	34,5%	37,2%

### DIFICULTADES PARA ENCONTRAR EMPLEO. RAZONES.

% de respuestas válidas de los desempleados

	Poco o nada importante	Bastante o muy importante
Carencias de la formación universitaria	60,8%	39,2%
Circunstancias personales que le impiden trabajar	75,0%	25,0%
Falta de experiencia	8,3%	91,7%
No encuentra que cumpla expectativas económicas	61,1%	38,9%
Falta de conocimiento de idiomas	59,5%	40,5%
Falta de conocimientos informáticos	89,7%	10,3%

# Conclusiones del estudio

- De los titulados en 2010, casi tres quintas partes eran mujeres, pero **los hombres se insertaron en mayor media** en el mercado de trabajo, un 78% frente al 73% de las mujeres.
- La mayor inserción en el mercado de trabajo para ambos sexos fue la de los titulados en **Ciencias de la salud**. La rama de conocimiento con mayor titulación entre los hombres fue la de Ingeniería y arquitectura con una inserción del 83%. Entre las mujeres la rama con mayores tituladas fue la de Ciencias sociales y jurídicas con una inserción del 73%.
- **Medicina e Informática** presentan una inserción laboral de casi el 100% de los titulados. Los ámbitos de estudio con menor inserción fueron las Humanidades, un 57,7% y las Artes, 60,9%.
- Respecto a la formación complementaria que permite mejorar la inserción laboral destacan los **conocimientos de informática** de nivel experto y haber estudiado en el extranjero.
- Sobre las **condiciones laborales** de los titulados que trabajan en 2014, menos de la mitad eran asalariados con contrato permanente, más de tres cuartas partes tenía contrato a tiempo completo, sólo un 8% trabaja fuera de España, siendo el Reino Unido el destino principal. El 24,1% estaba **sobrecualificado** para el trabajo que hacen.
- Los titulados que están trabajando opinan que su **manera de ser** es el factor de mayor peso para haber conseguido trabajo, seguido de su capacidad de gestión y sus conocimientos prácticos. Los titulados que están en paro piensan que la **falta de experiencia** es lo que hace que estén desempleados.