

*“**Salamanca**, ciudad que hechiza la voluntad de volver a ella a todos los que la apacibilidad de su vivienda ha gustado”*

-Miguel de Cervantes-

¿Se está vaciando?



INē

Instituto Nacional de Estadística



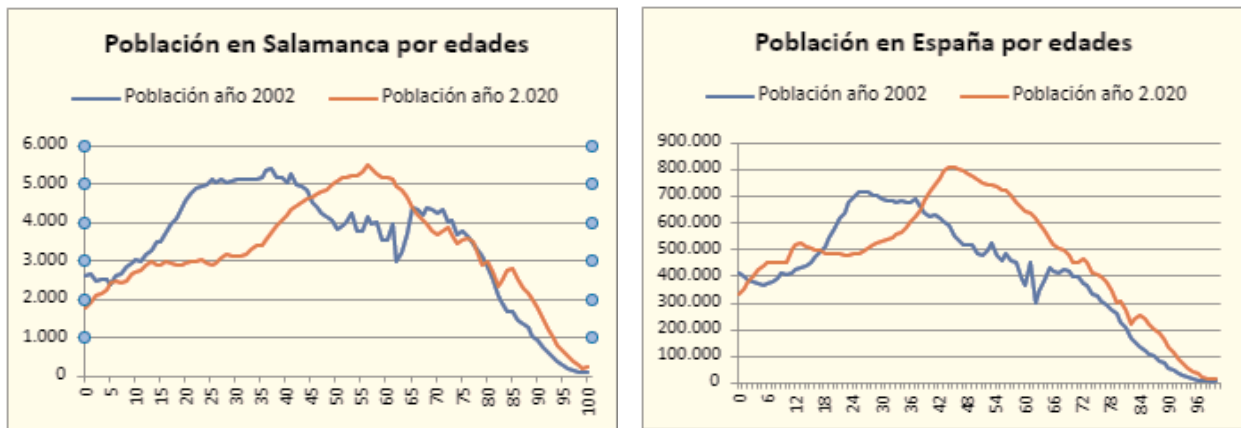
Equipo: 3C2BERNALT

Provincia: Salamanca

Centro escolar: IES Federico García Bernalt

Categoría B: ESO Y FP básica

Evolución de la población por edades en Salamanca y España



Eje X: Edad de la población Eje Y: Población con dichas edades

En Salamanca en 2002 podemos observar que las personas entre 20 y 45 años constituyen la mayor parte de la población, casi un 40%. Tras 20 años, la franja entre 40 y 65 años supone también un 40%. Ha pasado de ser una gráfica de población madura a una población más envejecida.

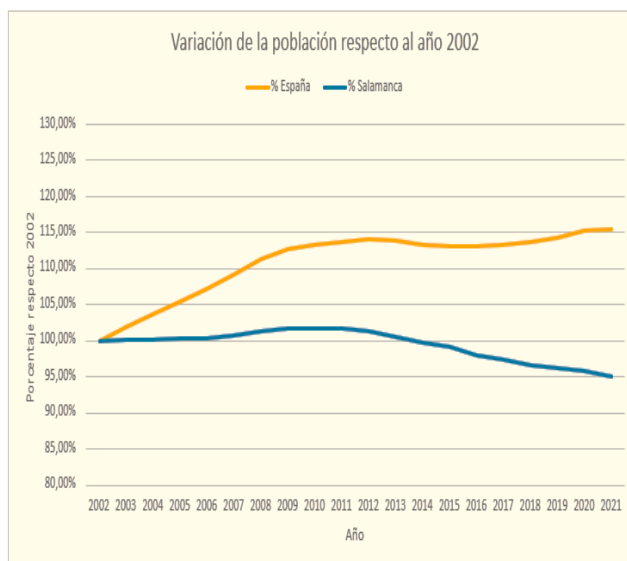
En 2002 el 49,75% de la población en Salamanca tenía más de 40 años, mientras que en el año 2.020 ese porcentaje pasa a ser del 64,41%, aumento altamente significativo (14,66%). En España pasaron del 45,23% al 56,57% (11,34%), el aumento es menor.

En Salamanca, la edad media en 2002 era de 43 años aproximadamente, pero 20 años después, la edad media ha subido 5 años, hasta los 48. Esto es un claro ejemplo del envejecimiento de la población que estamos sufriendo en nuestra provincia.

Por otro lado, España tenía una edad media en 2002 de 40 años, y en 2020 es de 43, aproximadamente. Si que ha aumentado, pero no tanto como en Salamanca, puesto que España tiene provincias que no están tan envejecidas como la nuestra.

Tras el análisis de estos datos queda claro que la población salmantina está envejeciendo con mayor rapidez que en España

Evolución de la población en Salamanca y España



Podemos apreciar que la población española ha aumentado y la salmantina ha disminuido.

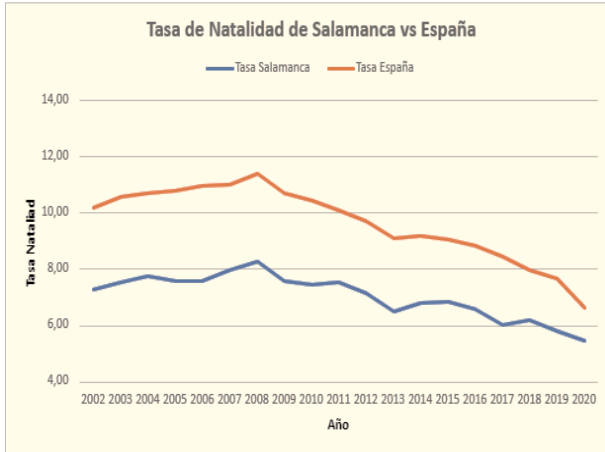
Se ha tomado como referencia el año 2002 al que asignamos el 100%.

Por un lado, Salamanca empezó con dicho 100% y terminó en 2020 con un 94,55%, es decir, la cifra ha sufrido una reducción del 5%.

Por el contrario España terminó tras el periodo de 20 años con un porcentaje del 115,51%, es decir, con un aumento mayor al 15%

Salamanca se está despoblando vertiginosamente

Tasa de natalidad en Salamanca y España



Las tendencias en la Tasa de Natalidad han sido muy similares durante los últimos 20 años en España y Salamanca.

Desde el 2002 hasta el 2008, momento en el que comienza la crisis de la “Burbuja Inmobiliaria”, la natalidad ha ido aumentando paulatinamente. De 2008 en adelante la tasa fue decreciendo moderadamente, hasta llegar al 2019, momento en el que llegó la pandemia y se produjo un decrecimiento mayor.

Hasta el año 2019, aunque la tasa en Salamanca siempre había sido inferior que en España, la diferencia de las tasas, entre ambos lugares, siempre había estado en torno a 2,5 – 3 puntos.

Sin embargo, con la llegada de la crisis sociosanitaria de la Covid-19, la reducción de la natalidad se notó más en España que en Salamanca (1,04 puntos en España frente a los 0,37 puntos en Salamanca).

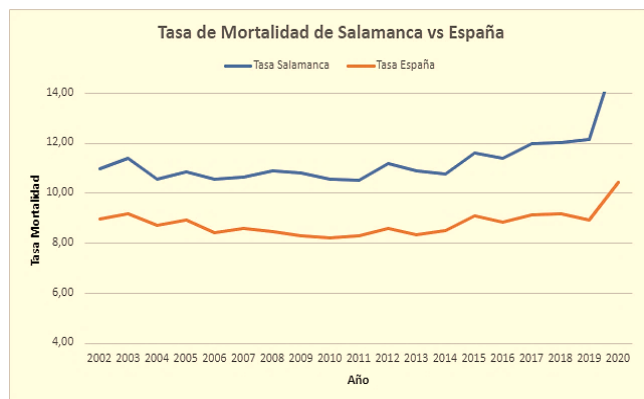
Como hemos dicho, la población salmantina está envejecida, así que, no se notó tanto al ser personas en edad no fértil.

La tasa de natalidad en Salamanca 5,45 niños por cada 1000 habitantes es muy baja.

Tasa de mortalidad en Salamanca y España

Las tendencias de tasa de mortalidad en Salamanca y en España se mantienen muy similares hasta 2019. La diferencia entre las tasas año a año siempre ronda un punto.

En España siempre se encuentran entre 8,22 y 9 puntos, mientras que en Salamanca, al tener una población más envejecida, está entre 10,6 y 12 fallecimientos cada 1000 habitantes.



La gráfica no muestra grandes cambios, siendo la variación más destacable la que se produjo en el 2019 y 2020. La llegada de la pandemia generó un aumento en la diferencia de las tasas. En Salamanca subió 3,62 puntos, mientras que en España solo 1,51. Esto refleja nuevamente el envejecimiento de la población salmantina puesto que la Covid-19 afecta de forma más grave a las personas de mayor edad.

La tasa de mortalidad en Salamanca es más alta que en España.

Tras el análisis de los resultados, podemos asegurar que Salamanca es un claro ejemplo de provincia que sufre despoblación y envejecimiento. Nuestra localidad forma parte del grupo de provincias que constituyen la “España Vacía”.

Aunque es difícil revertir esta situación desearíamos que se tomaran medidas para intentar recuperar estas provincias, no solo demográficamente sino en los aspectos socioeconómicos y laborales que esto implica.