

# Viajeros por motivos personales. España - 2021

Población (15 o más años):  
40.671.795

54,1% viaja

## De los viajeros

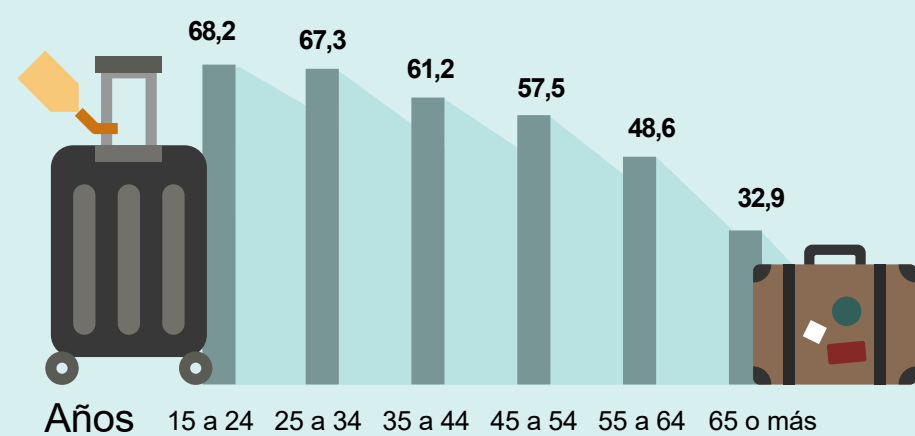


## ¿Por dónde viajan?

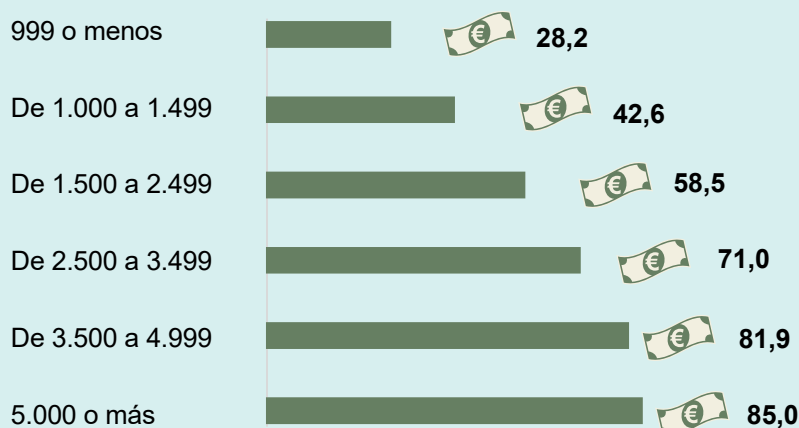


## ¿% viajeros según....?

### Grupos de edad:



### Ingresos del hogar (€ al mes):



### Tipo de hogar:

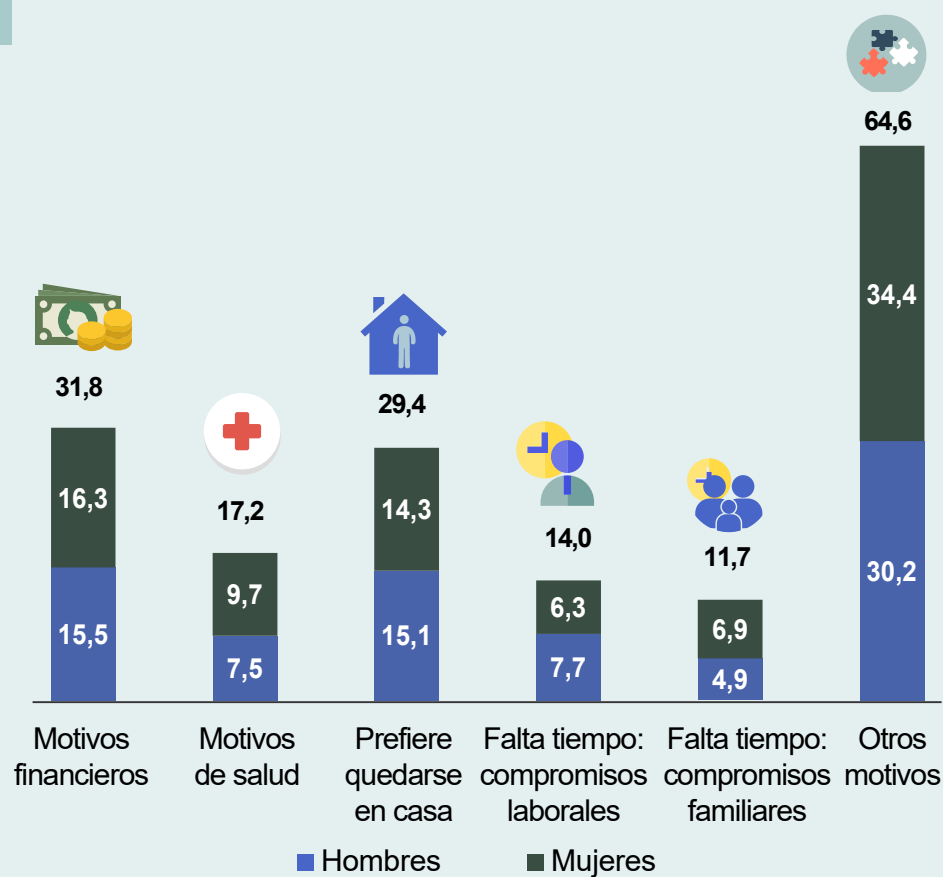


45,9% no viaja

## Personas no viajeras (%)



## ¿Por qué no viajan?\* (%)



**Nota:** Los datos de esta infografía se han estimado a partir de las entrevistas realizadas desde febrero de 2021 a enero de 2022. Al preguntar por los viajes por motivos personales que se han hecho en el último año, la muestra va referida en parte también a 2020.

La categoría de motivos para no viajar de Otros motivos incluye el Motivo de seguridad para no viajar.

Fuente: Encuesta de turismo de residentes. INE - España

Junio  
2022

INE  
Instituto  
Nacional de  
Estadística