

13 de diciembre de 2018

**Cifras de Población (CP) a 1 de julio de 2018
Estadística de Migraciones (EM). Primer semestre de 2018
Datos Provisionales**

La población de España aumentó en 74.591 personas durante la primera mitad del año y se situó en 46.733.038 habitantes

El saldo migratorio positivo de 121.564 personas compensó un saldo vegetativo negativo de 46.273 personas

Las CCAA con mayor crecimiento de población fueron Illes Balears (0,83%), Comunidad de Madrid (0,58%) y Canarias (0,53%)

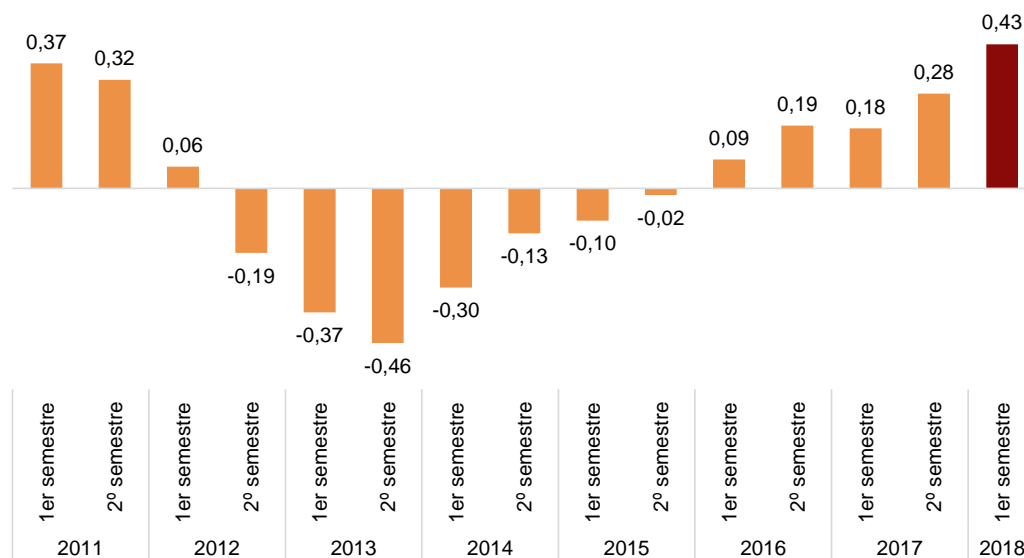
La población residente en España aumentó en 74.591 personas en la primera mitad del año y se situó en 46.733.038 habitantes a 1 de julio de 2018. Se consolida así el crecimiento de la población iniciado en el segundo semestre de 2015.

Evolución de la población en España

Año	Fecha	Población residente	Crecimiento en el semestre	Crecimiento anual relativo (%)
2011	1 de enero	46.667.175	104.692	0,39
	1 de julio	46.736.257	69.082	0,37
2012	1 de enero	46.818.216	81.959	0,32
	1 de julio	46.766.403	-51.812	0,06
2013	1 de enero	46.727.890	-38.513	-0,19
	1 de julio	46.593.236	-134.654	-0,37
2014	1 de enero	46.512.199	-81.037	-0,46
	1 de julio	46.455.123	-57.076	-0,30
2015	1 de enero	46.449.565	-5.558	-0,13
	1 de julio	46.410.149	-39.416	-0,10
2016	1 de enero	46.440.099	29.950	-0,02
	1 de julio	46.449.874	9.775	0,09
2017	1 de enero	46.527.039	77.165	0,19
	1 de julio	46.532.869	5.830	0,18
2018	1 de enero	46.658.447	125.578	0,28
	1 de julio(*)	46.733.038	74.591	0,43

(*) Datos provisionales

Crecimiento interanual de la población de España por semestres (porcentaje)



El aumento poblacional del semestre fue fruto de un saldo vegetativo negativo de 46.273 personas¹ (178.939 nacimientos, frente a 225.212 defunciones), que se vio compensado con un saldo migratorio positivo de 121.564 personas (hubo 287.882 inmigraciones procedentes del extranjero y 166.318 emigraciones con destino al extranjero).

Componentes del crecimiento demográfico de España Primer semestre de 2018

Población residente a 1 de enero de 2018 (A)	46.658.447
Nacimientos ^(*)	178.939
Defunciones ^(*)	225.212
Saldo vegetativo ^(*) (B) (Nacimientos - Defunciones)	-46.273
Inmigración exterior ^(*)	287.882
Emigración exterior ^(*)	166.318
Saldo migratorio ^(*) (C) (Inmigración-Emigración)	121.564
Correcciones estadísticas que no pueden atribuirse a fenómenos demográficos (D)	-700
Población residente a 1 de julio de 2018 ^(*) (A+B+C+D)	46.733.038

(*) Datos provisionales

Población por nacionalidad y lugar de nacimiento

El crecimiento poblacional de España en la primera mitad de 2018 se debió en gran medida al aumento del número de extranjeros. En concreto, el incremento fue de 100.764 personas hasta un total de 4.663.726 extranjeros.

¹ Estas cifras de nacimientos, defunciones y saldo vegetativo difieren ligeramente de las publicadas el pasado día 11 de diciembre en la Nota de Prensa de *Movimiento Natural de la Población (MNP)*. Esto se debe a que en MNP se recogen todos los nacimientos o defunciones ocurridos en el territorio nacional (aunque afecten a población no residente) mientras que aquí solo se contabilizan aquéllos protagonizados por población residente en España.

Por el contrario, la población de nacionalidad española se redujo en 26.173 personas.

En el caso de los extranjeros, el aumento poblacional se debió en su mayor parte al saldo migratorio positivo, que fue de 123.254 personas.

Por su parte, la población de nacionalidad española presentó saldo vegetativo negativo (-67.788 personas) y saldo migratorio también negativo (-1.690). La suma de ambos no se compensó con las adquisiciones de nacionalidad española que, según datos provisionales, afectaron a 43.882 personas.

Si nos restringimos a los españoles nacidos en España, la población se redujo en 66.654 personas en la primera mitad de 2018.

Evolución de la población residente en España. Primer semestre de 2018

	Población residente 1 de julio 2018 ^(*)	Crecimiento semestre	
		Absoluto	Relativo (%)
TOTAL	46.733.038	74.591	0,2
Españoles	42.069.312	-26.173	-0,1
- Nacidos en España	39.879.124	-66.654	-0,2
- Nacidos en el extranjero	2.190.188	40.481	1,9
Extranjeros	4.663.726	100.764	2,2
- Nacidos en España	529.839	16.002	3,1
- Nacidos en el extranjero	4.133.887	84.762	2,1

(*) Datos provisionales

Entre las principales nacionalidades, los mayores incrementos se dieron en la población venezolana (18.749 personas más), colombiana (16.794 más) y marroquí (10.356 más). Y los mayores descensos en la de Reino Unido (-4.318), Ecuador (-3.205) y Rumanía (-2.364).

Evolución de la población extranjera residente en España. Primer semestre de 2018

Principales nacionalidades

Nacionalidad	Población residente		Crecimiento semestre	
	1 enero 2018	1 julio 2018 ^(*)	Absoluto	Relativo (%)
TOTAL	4.562.962	4.663.726	100.764	2,2
Marruecos	682.022	692.379	10.356	1,5
Rumanía	673.592	671.229	-2.364	-0,4
Reino Unido	284.987	280.669	-4.318	-1,5
Italia	221.368	231.157	9.789	4,4
China	183.491	185.746	2.256	1,2
Colombia	159.563	176.356	16.794	10,5
Alemania	138.777	137.995	-782	-0,6
Ecuador	139.441	136.235	-3.205	-2,3
Bulgaria	125.005	123.801	-1.204	-1,0
Venezuela	91.131	109.880	18.749	20,6
Francia	106.226	108.023	1.797	1,7
Portugal	100.079	101.242	1.164	1,2
Ucrania	98.992	100.547	1.555	1,6
Argentina	74.294	76.328	2.034	2,7
Rusia	73.635	74.756	1.121	1,5

(*) Datos provisionales

En términos relativos, los mayores crecimientos fueron para los residentes de Venezuela (20,6%), Colombia (10,5%) e Italia (4,4%). Y los mayores descensos para los nacionales de Ecuador (-2,3%), Reino Unido (-1,5%) y Bulgaria (-1,0%).

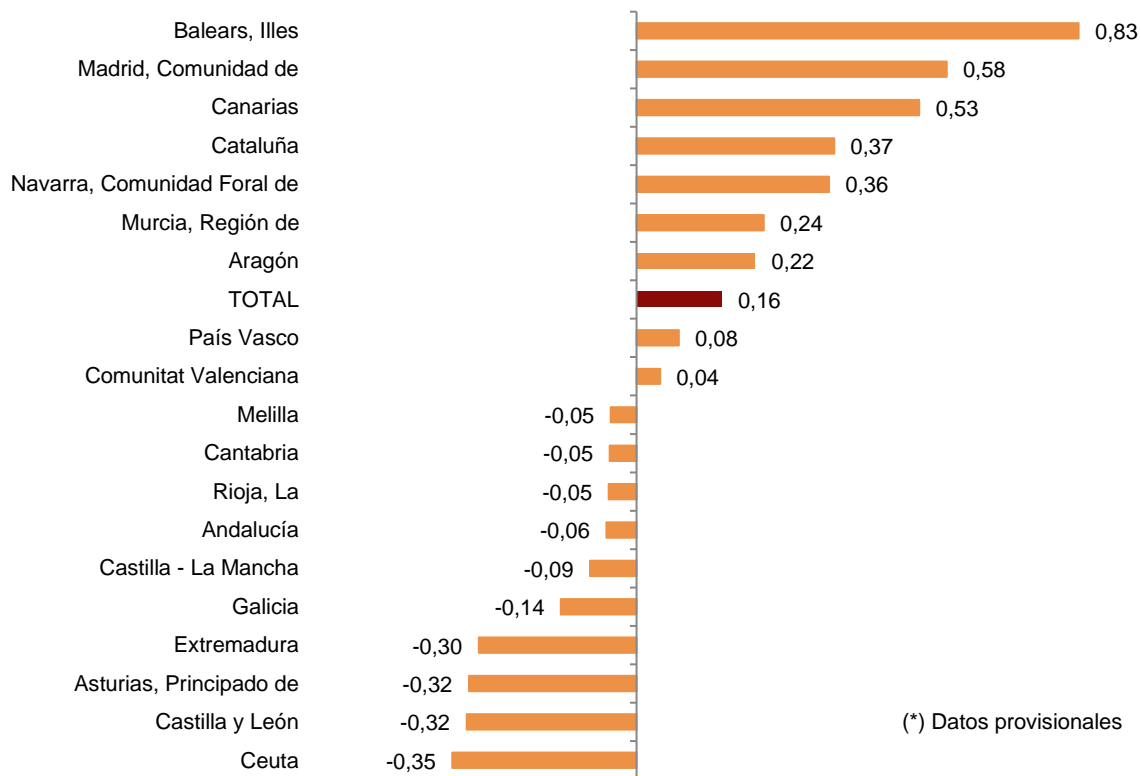
Población por comunidades y ciudades autónomas

Durante el primer semestre de 2018 la población creció en nueve comunidades autónomas y se redujo en las ocho restantes, así como en las ciudades autónomas de Ceuta y Melilla.

Los mayores incrementos en términos relativos se dieron en Illes Balears (0,83%), Comunidad de Madrid (0,58%) y Canarias (0,53%).

En el otro extremo, los descensos de población más acusados se dieron en la ciudad autónoma de Ceuta (-0,35%) y en Castilla y León y Principado de Asturias (-0,32% ambas).

Crecimiento poblacional relativo por comunidades autónomas Primer semestre de 2018^(*). Porcentaje



El efecto conjunto del crecimiento vegetativo, del saldo migratorio con el extranjero y del saldo migratorio con otras comunidades autónomas es lo que determina el crecimiento o decrecimiento de la población de cada comunidad. La suma de estos tres componentes constituye el crecimiento poblacional.

Componentes del crecimiento demográfico de las comunidades autónomas Primer semestre de 2018

	Población a		Saldos primer semestre 2018 (*)		
	1 enero 2018	1 julio 2018(*)	Vegetativo	Migratorio exterior	Migratorio interior
TOTAL	46.658.447	46.733.038	-46.273	121.564	0
Andalucía	8.410.094	8.405.294	-5.371	3.752	-3.086
Aragón	1.313.135	1.316.064	-2.445	4.362	1.038
Asturias, Principado de	1.027.624	1.024.381	-4.169	1.035	-88
Balears, Illes	1.166.923	1.176.627	428	7.298	1.999
Canarias	2.177.048	2.188.626	-1.827	13.718	-274
Cantabria	581.294	580.997	-1.416	1.010	122
Castilla y León	2.418.556	2.410.819	-7.857	2.522	-2.344
Castilla - La Mancha	2.032.595	2.030.807	-2.765	2.417	-1.406
Cataluña	7.488.717	7.516.544	-4.180	33.125	-1.018
Comunitat Valenciana	4.946.233	4.948.411	-5.959	6.573	1.630
Extremadura	1.070.453	1.067.272	-2.335	682	-1.513
Galicia	2.703.149	2.699.299	-9.135	5.481	-138
Madrid, Comunidad de	6.549.519	6.587.711	3.714	29.037	5.529
Murcia, Región de	1.475.569	1.479.098	997	2.406	140
Navarra, Comunidad Foral de	643.866	646.197	-370	2.338	374
País Vasco	2.170.868	2.172.591	-3.625	5.302	77
Rioja, La	312.884	312.719	-543	568	-184
Ceuta	85.209	84.913	216	-145	-366
Melilla	84.708	84.667	369	83	-492

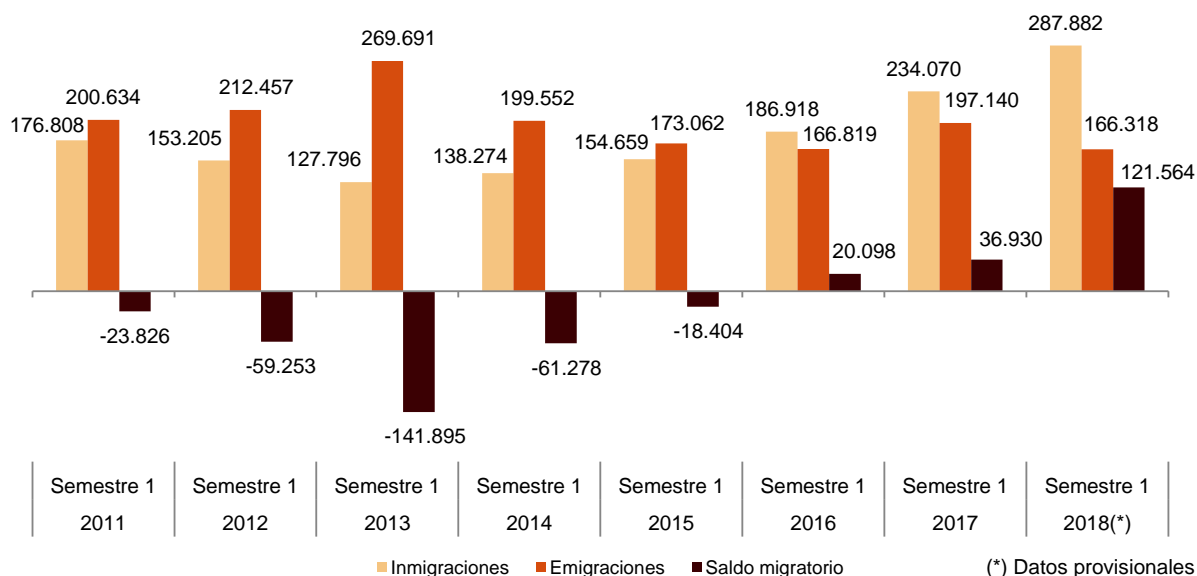
(*) Datos provisionales

Migraciones exteriores

El saldo migratorio de España con el exterior fue positivo en 121.564 personas en el primer semestre, continuando así con la tendencia iniciada en la segunda mitad de 2015.

Un total de 287.882 personas procedentes del extranjero establecieron su residencia en nuestro país (un 23,0% más que en el primer semestre de 2017). Por su parte, 166.318 personas abandonaron España con destino a algún país extranjero (un 15,6% menos).

Migración exterior durante el primer semestre de cada año



De los inmigrantes procedentes del extranjero, 248.716 tenían nacionalidad extranjera y 39.166 eran españoles. De éstos últimos, 15.636 personas nacieron en España.

En cuanto a la emigración, 125.462 salidas fueron protagonizadas por extranjeros y 40.856 por españoles. De estas últimas, 25.822 habían nacido en España.

Movimientos migratorios por nacionalidad y país de nacimiento Primer semestre de 2018(*)

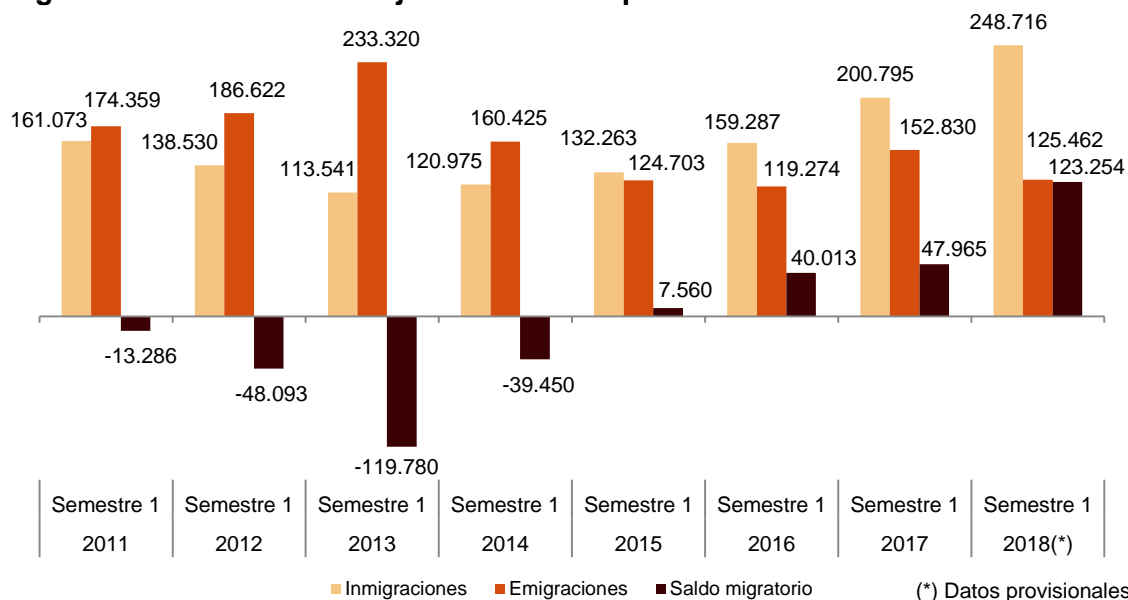
	Inmigración	Emigración	Saldo migratorio
TOTAL	287.882	166.318	121.564
Españoles	39.166	40.856	-1.690
- Nacidos en España	15.636	25.822	-10.186
- Nacidos en el extranjero	23.530	15.034	8.496
Extranjeros	248.716	125.462	123.254
- Nacidos en España	2.680	5.816	-3.136
- Nacidos en el extranjero	246.036	119.646	126.390

(*) Datos provisionales

Migración exterior de extranjeros

Durante el primer semestre de 2018 el saldo migratorio de la población con nacionalidad extranjera fue de 123.254 personas. Este saldo, que viene siendo positivo desde 2015, fue resultado de una inmigración de 248.716 personas y una emigración de 125.462.

Migración exterior de extranjeros durante el primer semestre de cada año



Las principales nacionalidades de los inmigrantes extranjeros fueron la marroquí (con 25.739 llegadas a España), la colombiana (23.454) y la venezolana (20.775).

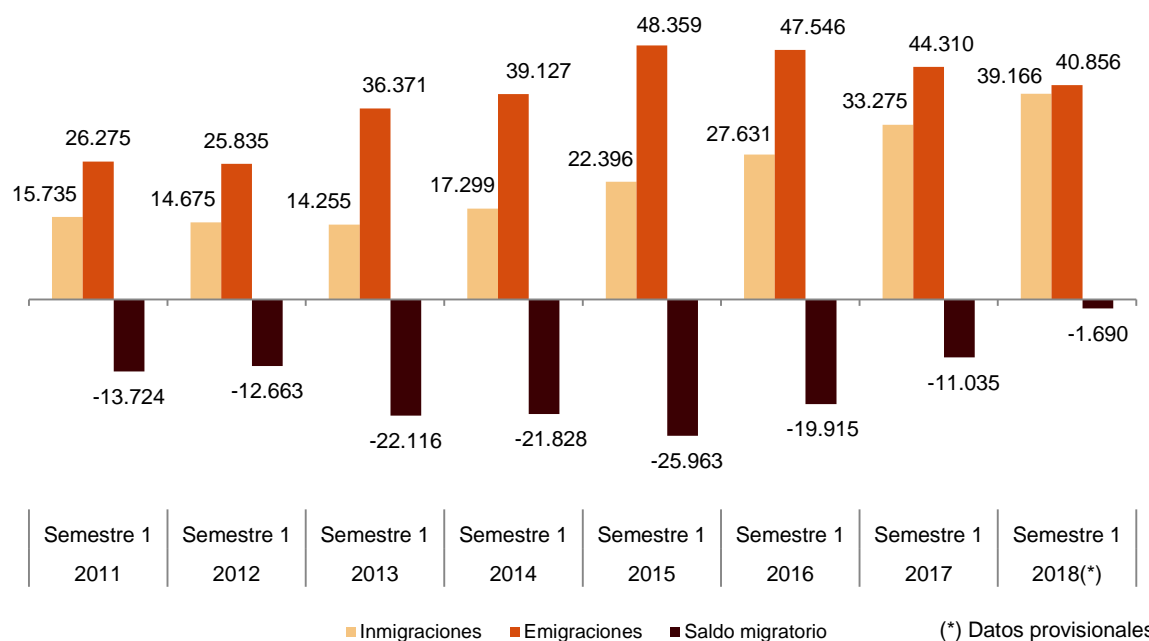
Por su parte, las nacionalidades de emigrantes más numerosas fueron la rumana (19.946 salidas), la británica (13.510) y la marroquí (11.249). Estas tres fueron, además, las mayoritarias entre la población extranjera residente.

Migración exterior de españoles

El saldo migratorio de los españoles con el exterior fue de nuevo negativo en la primera mitad de 2018, aunque se redujo a -1.690 personas desde los -11.035 del mismo periodo de 2017.

Este saldo fue consecuencia de una inmigración procedente del extranjero de 39.166 personas y de una emigración al exterior de 40.856.

Migración exterior de españoles durante el primer semestre de cada año



La población de nacionalidad española que llegó a España en el primer semestre procedía, principalmente, de Venezuela (8.225 personas), Reino Unido (3.437) y Ecuador (2.945).

Por su parte, los mayores receptores de emigrantes españoles fueron Reino Unido (8.879 personas), Francia (4.766) y Estados Unidos de América (3.597).

Entre los principales países de destino de emigración española, cabe destacar los casos de Ecuador y Colombia debido a que en ambos se trató fundamentalmente de población no nacida en España o de niños menores de 16 años, lo que indica una emigración de retorno de ecuatorianos y colombianos de origen que han adquirido la nacionalidad española, junto con sus hijos nacidos en España.

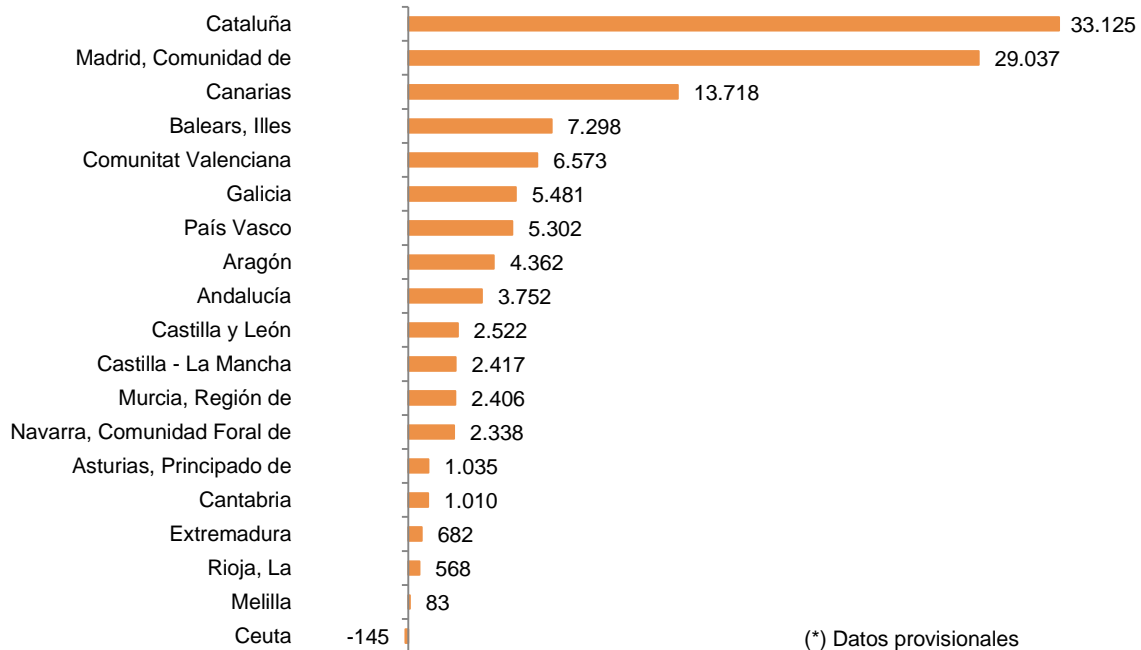
De los 2.331 españoles que emigraron a Ecuador, 1.637 habían nacido fuera de España y, de los nacidos en España, 470 eran menores de 16 años. Es decir, si nos atenemos a los adultos (16 o más años) nacidos en España, emigraron 224 personas. En el caso de Colombia, 229 de los 1.336 emigrantes eran adultos (16 o más años) nacidos en España.

Migración exterior por comunidades autónomas

Todas las comunidades presentaron saldo migratorio positivo con el exterior en la primera mitad de 2018. Los mayores se dieron en Cataluña (33.125), Comunidad de Madrid (29.037) y Canarias (13.718).

Por el contrario, las comunidades con menores saldos migratorios fueron La Rioja (568), Extremadura (682) y Cantabria (1.010).

Saldo migratorio exterior por comunidades autónomas. Primer semestre de 2018(*)

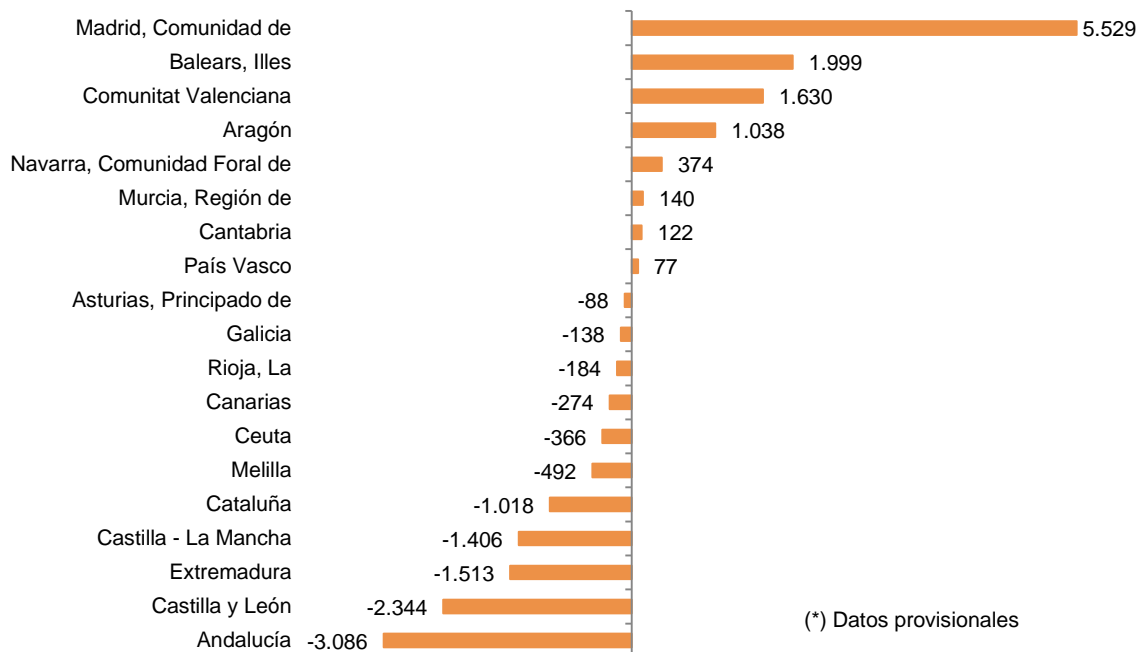


Migraciones interiores

Comunidad de Madrid (5.529), Illes Balears (1.999) y Comunitat Valenciana (1.630) presentaron los mayores saldos migratorios entre comunidades autónomas durante la primera mitad de 2018.

Por el contrario, Andalucía (-3.086), Castilla y León (-2.344) y Extremadura (-1.513) registraron los saldos más negativos.

Saldo migratorio entre comunidades autónomas. Primer semestre de 2018^(*)



Revisiones y actualización de datos

Los datos de *Cifras de Población* a 1 de julio de 2018 son provisionales y se actualizarán en junio de 2019 (también como provisionales) y en diciembre de 2019 (ya como definitivos).

Los datos de *Estadística de Migraciones* del primer semestre de 2018 son provisionales y se actualizarán en junio de 2019 (también como provisionales) y en diciembre de 2019 (ya como definitivos).

Todos los resultados están disponibles en INEBase.

Nota metodológica

Cifras de Población

La operación Cifras de Población es una operación estadística destinada a medir la población residente en España, en cada comunidad autónoma, en cada provincia y en cada isla desagregada según características demográficas básicas (sexo, edad, año de nacimiento, nacionalidad y país de nacimiento).

Es una operación de síntesis, que se elabora a partir de una contabilidad de los sucesos demográficos acontecidos a lo largo de cada año de acuerdo a las Estadísticas del Movimiento Natural de la Población (tomando solo los ocurridos a la población residente), la Estadística de Migraciones y Estadística de Adquisiciones de Nacionalidad Española, y tomando como punto de partida el censo de 2011. Por tanto, las Cifras de Población guardan total consistencia con los resultados de dichas fuentes.

Ámbito poblacional: población residente en España, entendiéndose como población residente en un determinado ámbito geográfico a aquellas personas que en la fecha de referencia tienen establecida su residencia habitual en el mismo.

Ámbito geográfico: nacional, comunidades y ciudades autónomas, provincias e islas.

Período de referencia de los resultados: se ofrecen datos de población a 1 de enero y a 1 de julio de cada año.

Frecuencia de la difusión: semestral.

Para más información se puede tener acceso a la metodología en:

http://ine.es/inebaseDYN/cp30321/docs/meto_cifras_pobla.pdf

Y al informe metodológico estandarizado en:

<http://www.ine.es/dynt3/metadatos/es/RespuestaDatos.html?oe=30321>

Estadística de Migraciones

La Estadística de Migraciones tiene como fin la medición de las migraciones que tienen lugar entre España y el resto del mundo y entre las regiones españolas, según sexo, edad, año de nacimiento, nacionalidad y país de nacimiento del migrante, así como lugar de origen y destino.

Esta operación parte de las variaciones residenciales registradas en el Padrón Municipal y son, posteriormente, sometidas a un tratamiento estadístico para estimar de forma más precisa los movimientos migratorios.

Ámbito poblacional: personas que residen habitualmente en España y emigran al exterior o a otra región de España, y personas que, procedentes del extranjero, pasan establecer su residencia habitual en España.

Ámbito geográfico: nacional, comunidades y ciudades autónomas y provincias

Período de referencia de los resultados: año y semestres naturales.

Frecuencia de la difusión: semestral.

Para más información se puede tener acceso a la metodología en:

<http://www.ine.es/metodologia/t20/t2030277.pdf>

Y al informe metodológico estandarizado en:

<http://www.ine.es/dynt3/metadatos/es/RespuestaDatos.html?oe=30277>

Más información en **INEbase** – www.ine.es Twitter: **@es_ine** Todas las notas de prensa en: www.ine.es/prensa/prensa.htm

Gabinete de prensa: **Teléfonos: 91 583 93 63 /94 08** — gprensa@ine.es

Área de información: **Teléfono: 91 583 91 00** – www.ine.es/infoine
