

16 de diciembre de 2021

**Cifras de Población (CP) a 1 de julio de 2021  
Estadística de Migraciones (EM). Primer semestre de 2021  
Datos provisionales**

**La población de España se redujo en 72.007 personas durante la primera mitad del año y se situó en 47.326.687 habitantes**

**Este decrecimiento fue debido a un saldo vegetativo negativo de 70.736 personas y un saldo migratorio prácticamente nulo**

**Aragón (-1,33%), Principado de Asturias (-0,39%) y País Vasco (-0,38%) experimentaron los mayores descensos de población**

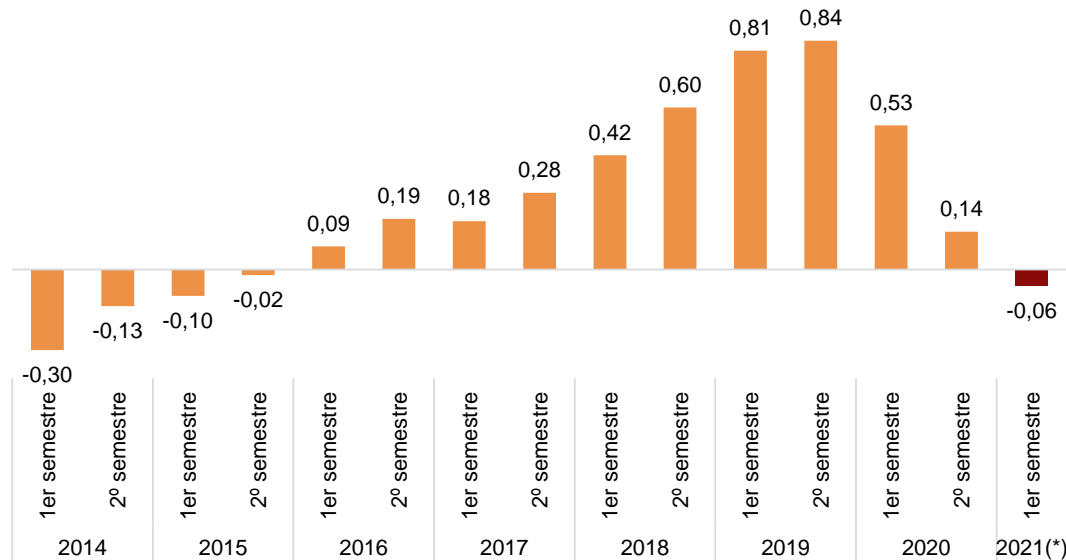
La población residente en España disminuyó en 72.007 personas en la primera mitad de 2021 y se situó en 47.326.687 habitantes a 1 de julio de 2021. Es la primera vez que se reduce desde 2016.

**Evolución de la población en España**

Año	Fecha	Población residente	Crecimiento en el semestre	Crecimiento anual relativo (%)
2014	1 de enero	46.512.199	-81.037	-0,46
	1 de julio	46.455.123	-57.076	-0,30
2015	1 de enero	46.449.565	-5.558	-0,13
	1 de julio	46.410.149	-39.416	-0,10
2016	1 de enero	46.440.099	29.950	-0,02
	1 de julio	46.449.874	9.775	0,09
2017	1 de enero	46.527.039	77.165	0,19
	1 de julio	46.532.869	5.830	0,18
2018	1 de enero	46.658.447	125.578	0,28
	1 de julio	46.728.814	70.367	0,42
2019	1 de enero	46.937.060	208.246	0,60
	1 de julio	47.105.358	168.298	0,81
2020	1 de enero	47.332.614	227.256	0,84
	1 de julio	47.355.685	23.071	0,53
2021	1 de enero	47.398.695	43.010	0,14
	1 de julio(*)	47.326.687	-72.007	-0,06

(\*) Datos provisionales

## Crecimiento interanual de la población de España por semestres (porcentaje)



(\*) Datos provisionales

El descenso poblacional del semestre fue fruto de un saldo vegetativo negativo de 70.736 personas (157.184 nacimientos, frente a 227.920 defunciones)<sup>1</sup>, unido a un saldo migratorio casi nulo de -366 personas (hubo 201.638 inmigraciones procedentes del extranjero y 202.004 emigraciones con destino al extranjero).

## Componentes del crecimiento demográfico de España Primer semestre de 2021

Población residente a 1 de enero de 2021 (A)	47.398.695
Nacimientos	157.184
Defunciones	227.920
Saldo vegetativo (B) (Nacimientos - Defunciones)	-70.736
Inmigración exterior	201.638
Emigración exterior	202.004
Saldo migratorio (C) (Inmigración-Emigración)	-366
Correcciones estadísticas que no pueden atribuirse a fenómenos demográficos (D)	-905
Población residente a 1 de julio de 2021 (A+B+C+D)	47.326.687

Datos provisionales, excepto la población residente al inicio del periodo, que es definitiva.

## Población por nacionalidad y lugar de nacimiento

En la primera mitad de 2021 se produjo una reducción tanto de la población de nacionalidad española como de la extranjera, siendo mayor el descenso de ésta última.

El número de extranjeros bajó en 42.364 personas durante el primer semestre, hasta un total de 5.325.907 a 1 de julio de 2021. Este descenso respondió, en su totalidad, a las adquisiciones de nacionalidad española (que afectaron a 68.282 personas, según datos provisionales), pues tanto el saldo vegetativo (de 17.739 personas) como el saldo migratorio exterior (de 8.376 personas) fueron positivos.

<sup>1</sup> Estas cifras de nacimientos, defunciones y saldo vegetativo se corresponden con los datos provisionales del *Movimiento Natural de la Población (MNP)* para el primer semestre de 2021.

Por su parte, la población de nacionalidad española se redujo en 29.643 personas. Esta evolución fue resultado de un saldo vegetativo negativo (de 88.475 personas), unido a un saldo migratorio también negativo (de 8.742), que no fueron compensados con las adquisiciones de nacionalidad española.

Si nos restringimos a los españoles nacidos en España, esta población se redujo en 81.367 personas a lo largo de la primera mitad de 2021.

## **Evolución de la población residente en España. Primer semestre de 2021**

	Población residente 1 de julio 2021	Crecimiento semestre	
		Absoluto	Relativo (%)
TOTAL	47.326.687	-72.007	-0,15
Españoles	42.000.781	-29.643	-0,07
- Nacidos en España	39.518.072	-81.367	-0,21
- Nacidos en el extranjero	2.482.709	51.724	2,13
Extranjeros	5.325.907	-42.364	-0,79
- Nacidos en España	588.914	4.536	0,78
- Nacidos en el extranjero	4.736.993	-46.900	-0,98

Datos provisionales

Entre las principales nacionalidades, los mayores descensos se dieron entre la población rumana (18.579 personas menos), marroquí (8.113 menos) y ecuatoriana (4.248 menos). Y los mayores incrementos en la de Italia (6.742 personas más), Reino Unido (6.302 más) y Francia (2.499 más).

## **Evolución de la población extranjera residente en España. Primer semestre de 2021**

### Principales nacionalidades

Nacionalidad	Población residente		Crecimiento semestre	
	1 enero 2021	1 julio 2021	Absoluto	Relativo (%)
TOTAL	5.368.271	5.325.907	-42.364	-0,8
Marruecos	775.294	767.180	-8.113	-1,0
Rumanía	658.005	639.426	-18.579	-2,8
Reino Unido	313.975	320.276	6.302	2,0
Colombia	297.682	294.291	-3.391	-1,1
Italia	279.724	286.466	6.742	2,4
Venezuela	208.980	207.583	-1.397	-0,7
China	197.645	194.206	-3.439	-1,7
Alemania	139.635	141.567	1.931	1,4
Francia	121.732	124.231	2.499	2,1
Ecuador	126.868	122.619	-4.248	-3,3
Honduras	123.149	122.220	-929	-0,8
Bulgaria	120.836	118.682	-2.154	-1,8
Perú	112.042	110.199	-1.843	-1,6
Portugal	106.923	106.247	-677	-0,6
Ucrania	107.234	105.573	-1.661	-1,5

Datos provisionales, excepto la población residente al inicio del periodo, que es definitiva.

En términos relativos, los mayores descensos se dieron entre los nacionales de Ecuador (-3,3%), Rumanía (-2,8%) y Bulgaria (-1,8%).

Por el contrario, los mayores crecimientos fueron para los nacionales de Italia (2,4%), Francia (2,1%) y Reino Unido (2,0%).

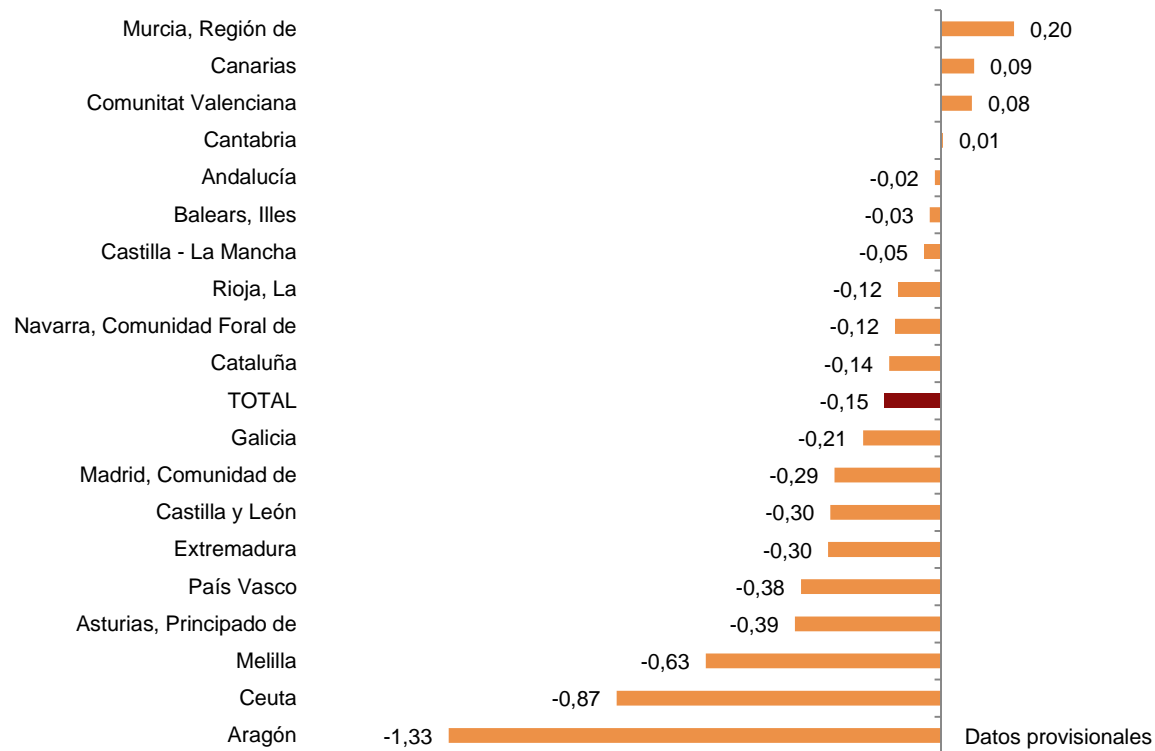
## Población por comunidades

Durante el primer semestre de 2021 la población se redujo en 13 comunidades autónomas, así como en las ciudades autónomas de Ceuta y Melilla, y creció en las cuatro restantes.

Los mayores descensos en términos relativos se dieron en Aragón (-1,33%), Principado de Asturias (-0,39%) y País Vasco (-0,38%).

En el otro extremo, los mayores incrementos de población se dieron en Región de Murcia (0,20%), Canarias (0,09%) y Comunitat Valenciana (0,08%).

## Crecimiento poblacional relativo por comunidades autónomas Primer semestre de 2021. Porcentaje



El efecto conjunto del crecimiento vegetativo, del saldo migratorio con el extranjero y del saldo migratorio con otras comunidades autónomas (además de un pequeño ajuste estadístico de población) determina el crecimiento o decrecimiento de la población de cada comunidad.

## Componentes del crecimiento demográfico de las comunidades autónomas Primer semestre de 2021

	Población a		Saldos primer semestre 2021		
	1 enero 2021	1 julio 2021	Vegetativo	Migratorio exterior	Migratorio interior
TOTAL	47.398.695	47.326.687	-70.736	-366	0
Andalucía	8.502.217	8.500.808	-10.169	4.815	4.071
Aragón	1.331.133	1.313.465	-2.797	-15.874	1.038
Asturias, Principado de	1.012.889	1.008.897	-4.592	91	532
Balears, Illes	1.219.775	1.219.404	83	1.969	-2.397
Canarias	2.244.369	2.246.370	-2.205	5.365	-1.105
Cantabria	583.655	583.684	-1.459	194	1.308
Castilla y León	2.386.649	2.379.530	-8.508	-755	2.217
Castilla - La Mancha	2.048.656	2.047.722	-3.722	-795	3.625
Cataluña	7.671.253	7.660.530	-8.314	621	-2.898
Comunitat Valenciana	5.047.045	5.051.250	-9.886	8.156	6.023
Extremadura	1.057.999	1.054.779	-2.894	-409	100
Galicia	2.696.876	2.691.213	-9.326	1.620	2.116
Madrid, Comunidad de	6.755.828	6.736.407	-1.432	-5.007	-12.862
Murcia, Región de	1.513.076	1.516.055	-98	1.923	1.169
Navarra, Comunidad Foral de	657.654	656.836	-336	-505	37
País Vasco	2.185.908	2.177.654	-4.532	-2.081	-1.602
Rioja, La	316.176	315.811	-650	79	214
Ceuta	83.517	82.787	-40	115	-804
Melilla	84.022	83.489	141	112	-782

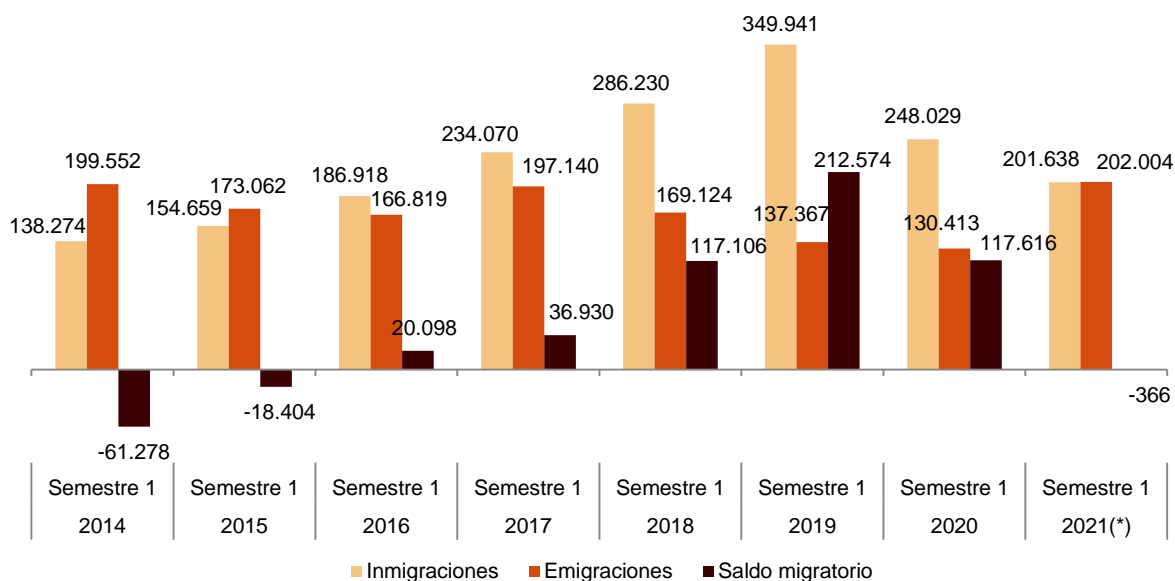
Datos provisionales, excepto la población residente al inicio del periodo, que es definitiva.

## Migraciones exteriores

El saldo migratorio de España con el exterior fue ligeramente negativo (-366 personas) en la primera mitad de 2021.

Un total de 201.638 personas procedentes del extranjero establecieron su residencia en nuestro país (un 18,7% menos que en el primer semestre de 2020). Por su parte, 202.004 personas abandonaron España con destino a algún país extranjero (un 54,9% más).

## Migración exterior durante el primer semestre de cada año



Del total de inmigrantes procedentes del extranjero, 173.170 tenían nacionalidad extranjera (un 85,9%), mientras que 28.468 eran españoles (un 14,1%).

En cuanto a la emigración, 164.794 salidas fueron protagonizadas por extranjeros (81,6%) y 37.210 por españoles (18,4%). De estas últimas, 23.828 habían nacido en España.

## Movimientos migratorios por nacionalidad y país de nacimiento Primer semestre de 2021

	Inmigración	Emigración	Saldo migratorio
TOTAL	201.638	202.004	-366
Españoles	28.468	37.210	-8.742
- Nacidos en España	12.274	23.828	-11.554
- Nacidos en el extranjero	16.194	13.382	2.812
Extranjeros	173.170	164.794	8.376
- Nacidos en España	1.154	6.578	-5.424
- Nacidos en el extranjero	172.016	158.216	13.800

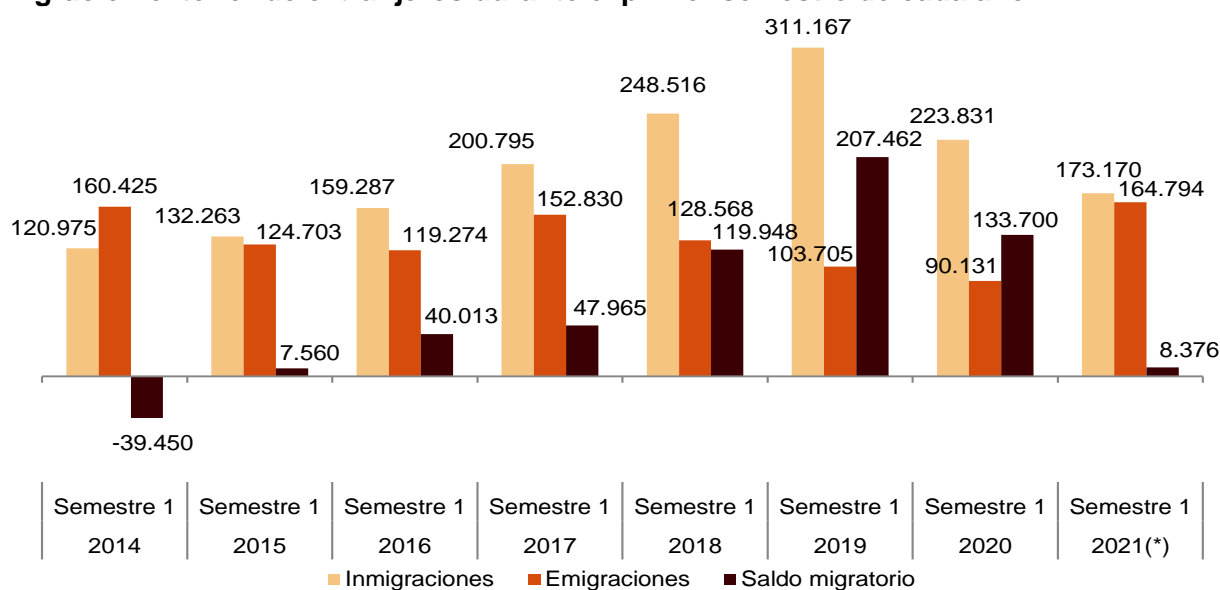
Datos provisionales

## Migración exterior de extranjeros

El saldo migratorio de la población con nacionalidad extranjera fue de 8.376 personas durante el primer semestre de 2021. Este saldo, que viene siendo positivo desde 2015, fue resultado de una inmigración de 173.170 personas y una emigración de 164.794.

No obstante, cabe destacar que la tendencia creciente de la inmigración se ha revertido desde 2019, resultando en el primer semestre de 2021 un 22,6% inferior al mismo periodo de 2020. Por el contrario, la emigración ha sido un 82,8% superior que en la primera mitad de 2020. Como consecuencia, el saldo migratorio ha resultado ser un 93,7% inferior.

## Migración exterior de extranjeros durante el primer semestre de cada año



Las principales nacionalidades de los inmigrantes extranjeros fueron la marroquí (con 23.686 llegadas a España), la británica (16.036) y la italiana (11.763).

Por su parte, las nacionalidades de emigrantes más numerosas fueron la rumana (con 27.301 salidas), la marroquí (17.316) y la colombiana (8.601).

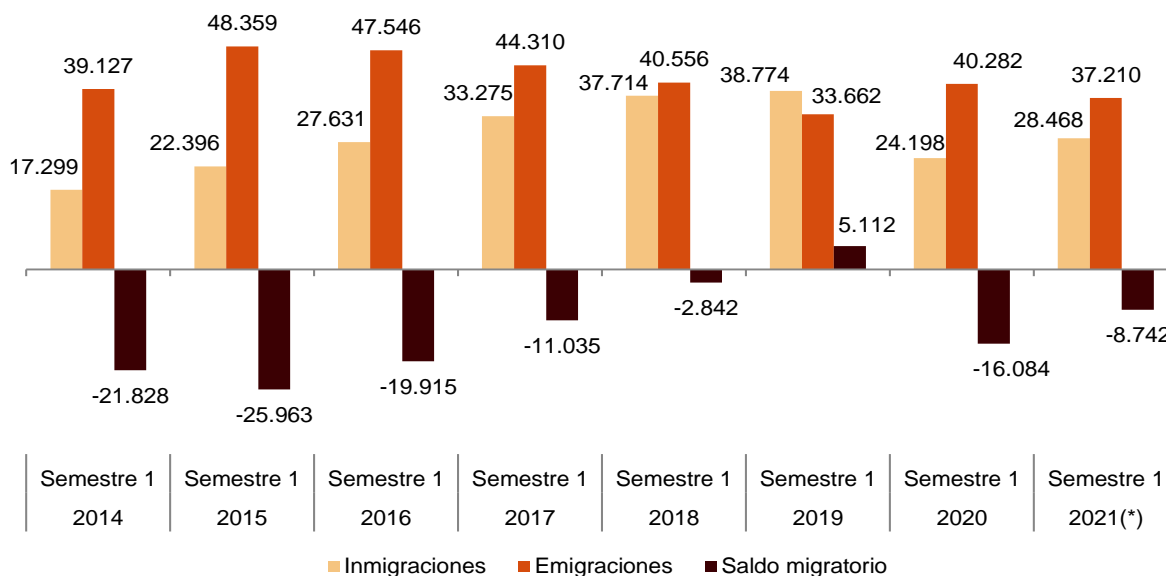
## Migración exterior de españoles

El saldo migratorio de los españoles con el exterior fue negativo en la primera mitad de 2021. En concreto, fue de -8.742 entradas netas procedentes del exterior.

Este saldo fue consecuencia de una inmigración procedente del extranjero de 28.468 personas y de una emigración al exterior de 37.210.

La llegada de españoles no consiste fundamentalmente en una inmigración de retorno, sino de personas con nacionalidad española nacidas en el extranjero (solamente 12.274 personas de las 28.468 que inmigraron habían nacido en España).

## Migración exterior de españoles durante el primer semestre de cada año



(\*) Datos provisionales

La población de nacionalidad española que llegó a España en el primer semestre procedía, principalmente, de Reino Unido (2.818 personas), Argentina (2.601) y Ecuador (2.086).

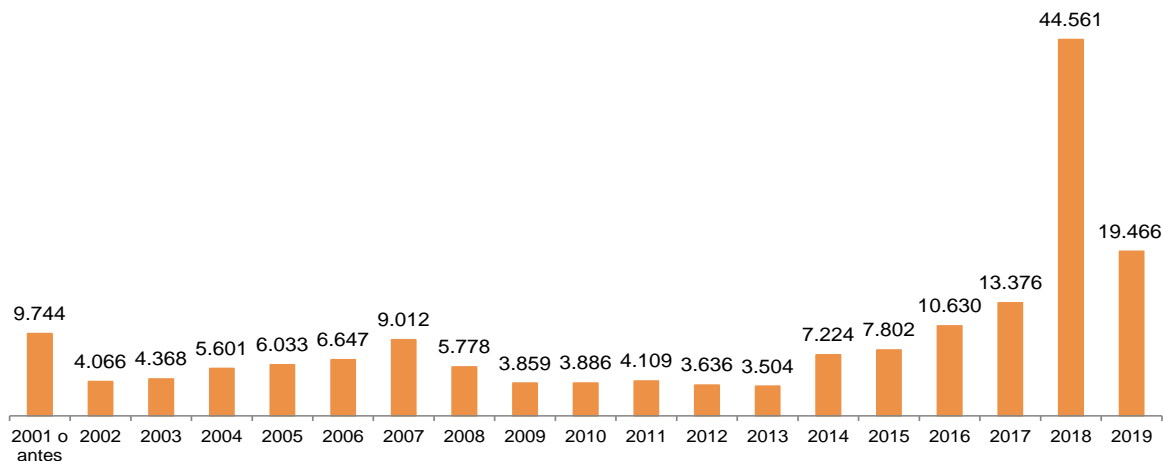
Por su parte, los mayores receptores de emigrantes españoles fueron Reino Unido (9.672 personas), Francia (5.133) y Alemania (3.463).

## Emigración al exterior según año de llegada a España

De las 202.004 personas que abandonaron el país en el primer semestre de 2021, un 13,4% siempre había residido en España. El restante 86,6% había residido previamente en el extranjero.

En el caso de los españoles, el 56,8% siempre había residido en España, mientras que entre los extranjeros el porcentaje fue del 3,6%.

## Año de llegada a España de los emigrantes del primer semestre de 2021



Datos provisionales.

Los datos del año previo a la emigración como año de llegada no son relevantes, porque para que se considere que ha habido una emigración deben haber transcurrido al menos 12 meses desde la entrada en España.

Entre las nacionalidades extranjeras que más emigraron en la primera mitad de 2021 se observan comportamientos diferentes. Así, de los 27.301 rumanos que emigraron, el mayor número de entradas se concentró en los años 2006 y 2007, seguido de 2018.

Por su parte, de los 17.316 marroquíes que emigraron, habían llegado a España en mayor medida en los años más recientes (2018 y 2019).

Por último, los 8.601 colombianos que emigraron en el mismo periodo, tuvieron un comportamiento similar al de los marroquíes.

## Migración exterior por comunidades autónomas

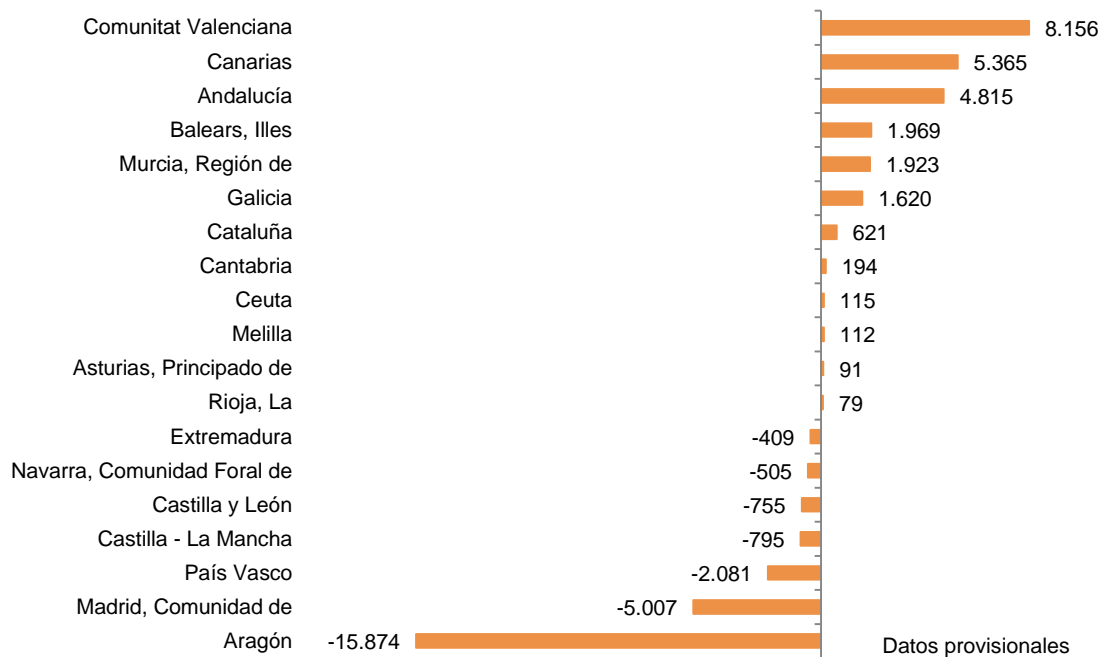
Durante el primer semestre de 2021 presentaron saldo migratorio positivo con el exterior 10 comunidades, así como las ciudades autónomas de Ceuta y Melilla, mientras que en las siete restantes fue negativo.

Los saldos más elevados se dieron en Comunitat Valenciana (8.156), Canarias (5.365) y Andalucía (4.815).

Por el contrario, las comunidades con menores saldos migratorios fueron Aragón (-15.874), Comunidad de Madrid (-5.007) y País Vasco (-2.081).



## Saldo migratorio exterior por comunidades autónomas. Primer semestre de 2021

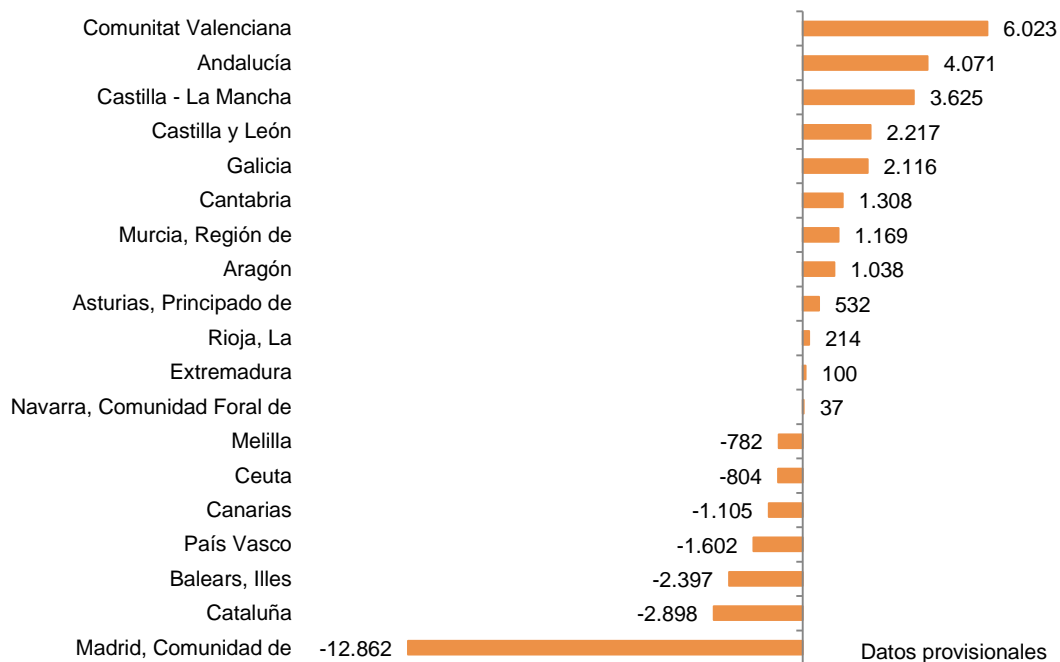


## Migraciones interiores

Los saldos migratorios entre comunidades más positivos durante el primer semestre de 2021 se dieron en Comunitat Valenciana (6.023), Andalucía (4.071) y Castilla-La Mancha (3.625).

Por el contrario, Comunidad de Madrid (-12.862), Cataluña (-2.898) e Illes Balears (-2.397) presentaron los saldos más negativos.

## Saldo migratorio entre comunidades autónomas. Primer semestre de 2021



## Revisiones y actualización de datos

Tanto los datos de *Cifras de Población* a 1 de julio de 2021 como los de la *Estadística de Migraciones* del primer semestre de 2021 son provisionales. En junio de 2022 se actualizarán, todavía como provisionales, y en diciembre de 2022 se publicarán los datos definitivos. Todos los resultados están disponibles en INEBase.

## Nota metodológica

### Cifras de Población

La operación Cifras de Población es una operación estadística destinada a medir la población residente en España en cada comunidad autónoma, en cada provincia y en cada isla, desagregada según características demográficas básicas (sexo, edad, año de nacimiento, nacionalidad y país de nacimiento).

Es una operación de síntesis, que se elabora a partir de una contabilidad de los sucesos demográficos acontecidos a lo largo de cada año o semestre, de acuerdo a las Estadísticas del Movimiento Natural de la Población (considerando solo los ocurridos a la población residente), la Estadística de Migraciones y Estadística de Adquisiciones de Nacionalidad Española de Residentes, y tomando como punto de partida los datos del censo de 2011. Por tanto, las Cifras de Población guardan total consistencia con los resultados de dichas fuentes.

Los resultados de esta operación se ofrecen con cifras decimales, para así garantizar la total coherencia territorial de los mismos y la perfecta consistencia entre flujos demográficos y stocks de población en todos los niveles de desagregación considerados. Por este motivo, se ha operado con datos sin redondear (para obtener los totales de las tablas o el crecimiento en un periodo), de modo que cuando se visualizan los datos redondeados, los resultados pueden diferir en algunas unidades.

**Ámbito poblacional:** población residente en España, entendiéndose como población residente en un determinado ámbito geográfico a aquellas personas que en la fecha de referencia tienen establecida su residencia habitual en el mismo.

**Ámbito geográfico:** nacional, comunidades y ciudades autónomas, provincias e islas.

**Período de referencia de los resultados:** se ofrecen datos de población a 1 de enero y a 1 de julio de cada año.

**Frecuencia de la difusión:** semestral.

Para más información se puede tener acceso a la metodología en:

[http://ine.es/inebaseDYN/cp30321/docs/meto\\_cifras\\_pobla.pdf](http://ine.es/inebaseDYN/cp30321/docs/meto_cifras_pobla.pdf)

Y al informe metodológico estandarizado en:

<http://www.ine.es/dynt3/metadatos/es/RespuestaDatos.html?oe=30321>

## Estadística de Migraciones

La Estadística de Migraciones tiene como fin la medición de las migraciones que tienen lugar entre España y el resto del mundo, y entre las distintas regiones españolas, según sexo, edad, año de nacimiento, nacionalidad y país de nacimiento del migrante, así como lugar de origen y destino de la migración.

Además, las emigraciones al extranjero, a partir del año 2018 se ofrecen desagregadas según el año de llegada a España, y a partir de 2019, los datos anuales definitivos de emigración exterior se ofrecen desagregados por nivel de estudios, relación con la actividad económica y ocupación.

Esta operación parte de las variaciones residenciales registradas en el Padrón Municipal y son, posteriormente, sometidas a un tratamiento estadístico para estimar de forma más precisa los movimientos migratorios.

**Ámbito poblacional:** personas que residen habitualmente en España y emigran al exterior o a otra región de España, y personas que, procedentes del extranjero, pasan a establecer su residencia habitual en España.

**Ámbito geográfico:** nacional, comunidades y ciudades autónomas y provincias

**Período de referencia de los resultados:** año y semestres naturales.

**Frecuencia de la difusión:** semestral.

Para más información se puede tener acceso a la metodología en:

<http://www.ine.es/metodologia/t20/t2030277.pdf>

Y al informe metodológico estandarizado en:

<http://www.ine.es/dynt3/metadatos/es/RespuestaDatos.html?oe=30277>

Las estadísticas del INE se elaboran de acuerdo con el Código de Buenas Prácticas de las Estadísticas Europeas, que fundamenta la política y estrategia de calidad de la institución. Para más información, véase la sección de [Calidad en el INE y Código de Buenas Prácticas](#) en la página web del INE.

---

Más información en **INEbase** – [www.ine.es](http://www.ine.es) Twitter: [@es\\_ine](https://twitter.com/es_ine) Todas las notas de prensa en: [www.ine.es/prensa/prensa.htm](http://www.ine.es/prensa/prensa.htm)

Gabinete de prensa: **Teléfonos: 91 583 93 63 /94 08** — [gprensa@ine.es](mailto:gprensa@ine.es)

Área de información: **Teléfono: 91 583 91 00** – [www.ine.es/infoine](http://www.ine.es/infoine)

---