

29 de noviembre de 2022



Indicador Multidimensional de Calidad de Vida (IMCV) Año 2021

La calidad de vida en España repuntó en 2021 impulsada por los indicadores de *Educación*

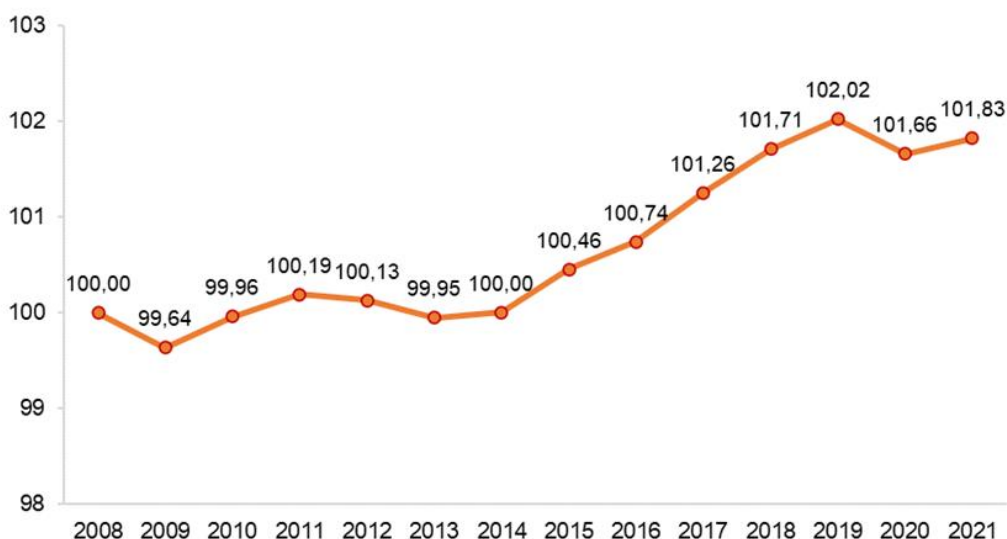
***Salud, Trabajo, Seguridad física y personal y Condiciones materiales de vida* empeoraron su puntuación respecto a 2020**

Comunidad Foral de Navarra, La Rioja y Aragón presentan los niveles más elevados de calidad de vida

La calidad de vida en España mejoró en 2021 tras el descenso de 2020. En concreto, el Indicador Multidimensional de Calidad de Vida (IMCV) se situó en 101,83 puntos, frente a los 101,66 del año anterior.

Esta mejora estuvo impulsada por las dimensiones de *Educación* y, en menor medida, de *Entorno y medioambiente*, mientras que las de *Salud, Seguridad física y personal, Trabajo y Condiciones materiales de vida* empeoraron su puntuación.

Evolución del IMCV general nacional (2008=100)



En esta edición del IMCV no se actualizan las dimensiones de *Ocio y relaciones sociales*, *Gobernanza y derechos básicos* y *Experiencia general de la vida* dado que se construyen a partir de indicadores que no se obtienen todos los años.

Resultados por CCAA

Comunidad Foral de Navarra, La Rioja y Aragón presentaron los niveles más elevados de calidad de vida en el año 2021, al igual que la pasada edición.

En el lado contrario, los registros más bajos se dieron en Andalucía, Canarias y Región de Murcia.

Si analizamos las nueve dimensiones por separado, País Vasco destaca en las dimensiones *Condiciones materiales de vida* y *Educación*, Illes Balears en *Gobernanza y derechos básicos* y *Experiencia general de la vida* y Aragón en *Trabajo*.

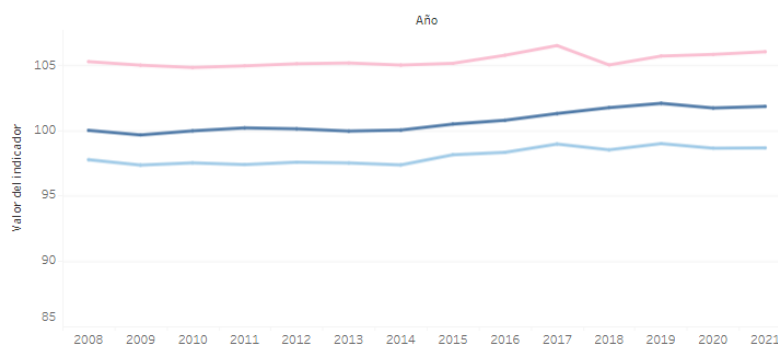
Por su parte, Comunidad de Madrid destaca en *Salud*, Principado de Asturias en *Seguridad física y personal*, Cantabria en *Ocio y relaciones sociales* y Comunidad Foral de Navarra en *Entorno y medioambiente*.

Representación del valor de las dimensiones del IMCV para el total nacional y las comunidades autónomas con mayor y menor IMCV en 2021, Comunidad Foral de Navarra y Andalucía, respectivamente

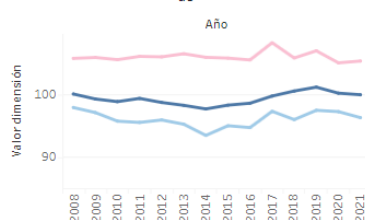


Evolución del IMCV y sus componentes para el total nacional y las comunidades autónomas con mayor y menor IMCV en 2021, Comunidad Foral de Navarra y Andalucía, respectivamente

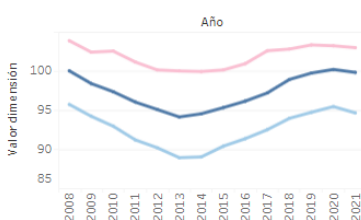
Evolución temporal del Índice global de Calidad de Vida por CCAA
Total nacional, Andalucía, Navarra, Comunidad Foral de



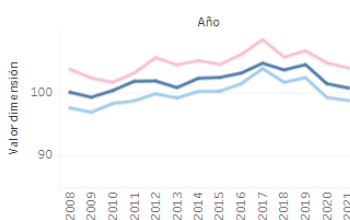
Condiciones materiales de vida
Total nacional, Andalucía, Navarra, Comunidad Foral de



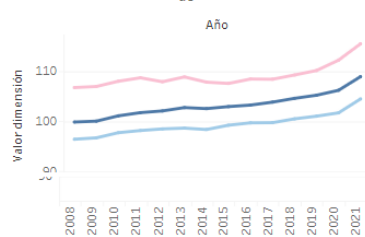
Trabajo
Total nacional, Andalucía, Navarra, Comunidad Foral de



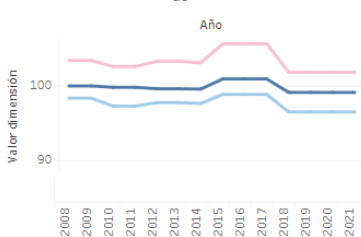
Salud
Total nacional, Andalucía, Navarra, Comunidad Foral de



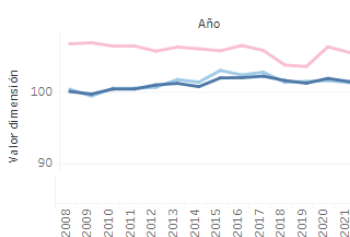
Educación
Total nacional, Andalucía, Navarra, Comunidad Foral de



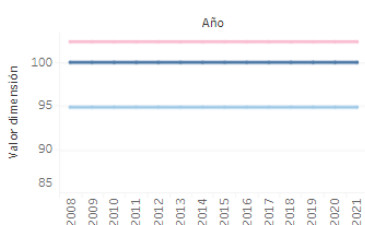
Ocio y relaciones sociales
Total nacional, Andalucía, Navarra, Comunidad Foral de



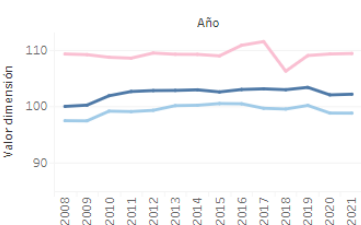
Seguridad física y personal
Total nacional, Andalucía, Navarra, Comunidad Foral de



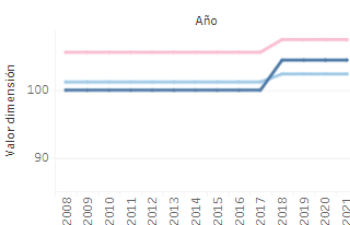
Gobernanza y derechos básicos*
Total nacional, Andalucía, Navarra, Comunidad Foral de



Entorno y medioambiente
Total nacional, Andalucía, Navarra, Comunidad Foral de



Experiencia general de la vida*
Total nacional, Andalucía, Navarra, Comunidad Foral de



Navarra, Comunidad Foral de



Total nacional



Andalucía



Notas: La actualización de los indicadores marcados con * no es anual ya que depende de la publicación de resultados de determinados módulos de la Encuesta de Condiciones de Vida (ECV).

La información del IMCV y sus componentes del resto de CCAA se pueden consultar en el enlace https://ine.es/experimental/imcv/experimental_ind_multi_calidad_vida.htm

Nota metodológica

El IMCV consiste en la construcción, con carácter experimental, de un indicador que sintetiza la información de los Indicadores de calidad del INE. Estos ofrecen una visión panorámica (multidimensional) de la calidad de vida en España.

El IMCV se calcula a nivel nacional y por comunidades autónomas. El proceso de agregación de indicadores individuales para cada comunidad autónoma se realiza en dos pasos: en primer lugar, los indicadores que representan una dimensión se agregan en un único indicador de la dimensión mediante el método AMPI. En segundo lugar, estos nueve indicadores se agregan en un único IMCV y esta agregación, por defecto se hace con todas las dimensiones igualmente ponderadas, pero el usuario puede interactuar con el sistema y elegir una ponderación diferente, dando más o menos importancia según su criterio a uno u otro aspecto de la calidad de vida.

Las nueve dimensiones contempladas por el IMCV son: condiciones materiales de vida, trabajo, educación, salud, ocio y relaciones sociales, seguridad, gobernanza y derechos básicos, entorno y medio ambiente y experiencia general de la vida.

En conjunto, en el cálculo del indicador intervienen 55 indicadores, si bien no todos se actualizan anualmente. En la presente edición se han actualizado seis de las nueve dimensiones.

Tipo de estadística: Experimental, anual.

Ámbito poblacional: los indicadores provienen de diversas fuentes. Están referidos en general a población residente en España.

Ámbito geográfico: todo el territorio nacional. Los datos se ofrecen por CCAA.

Período de referencia: al tratarse de una estadística que combina multitud de fuentes, cada uno de los indicadores tiene un periodo de referencia distinto. Los indicadores más actuales, que son la mayoría, se refieren al año 2021.

Para más información se puede tener acceso a la metodología en:

https://www.ine.es/experimental/imcv/exp_calidad_vida_multi.pdf

Las estadísticas del INE se elaboran de acuerdo con el Código de Buenas Prácticas de las Estadísticas Europeas, que fundamenta la política y estrategia de calidad de la institución. Para más información, véase la sección de Calidad en el INE y Código de Buenas Prácticas en la página web del INE.

Más información en **INEbase** – www.ine.es Todas las notas de prensa en: www.ine.es/prensa/prensa.htm

Gabinete de prensa: Teléfonos: 91 583 93 63 / 94 08 – Fax: 91 583 90 87 - gprensa@ine.es

Área de información: Teléfono: 91 583 91 00 – Fax: 91 583 91 58 – www.ine.es/infoine
