

26 de enero de 2021

(Actualizada a las 13:05)

**Estadísticas del Movimiento Natural de la Población (MNP)
– Nacimientos, Defunciones y Matrimonios –
Primer semestre de 2020. Datos provisionales**

El número de nacimientos se redujo un 4,2% en el primer semestre de 2020, mientras que el de defunciones aumentó un 19,6%

El crecimiento vegetativo de la población presentó un saldo negativo de **94.326 personas durante la primera mitad del año**

El número de matrimonios disminuyó un 60,8% respecto al mismo periodo de 2019

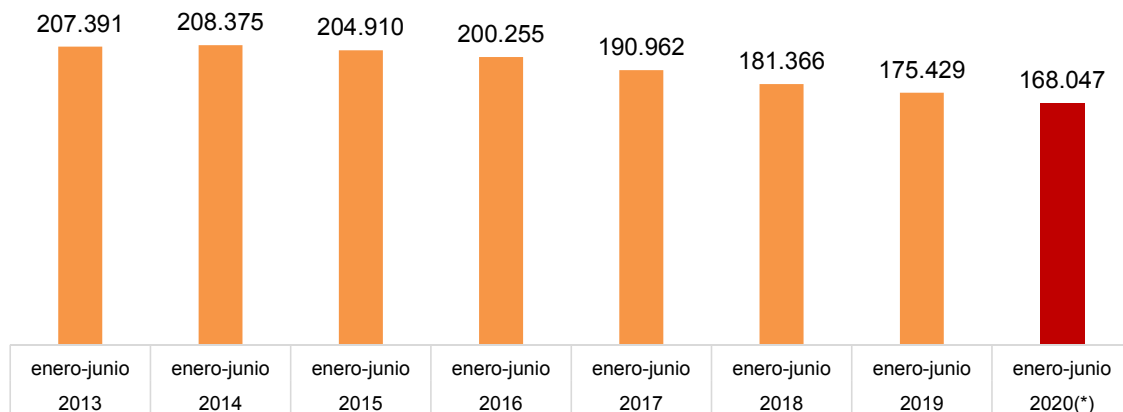
Nacimientos

En la primera mitad de 2020 se registraron 168.047 nacimientos, un 4,2% menos que en el mismo periodo del año anterior.

El número de nacimientos en el primer semestre continúa así con la tendencia a la baja de los últimos años, sólo interrumpida en 2014.

Número de nacimientos durante el primer semestre de cada año

(*) Datos provisionales

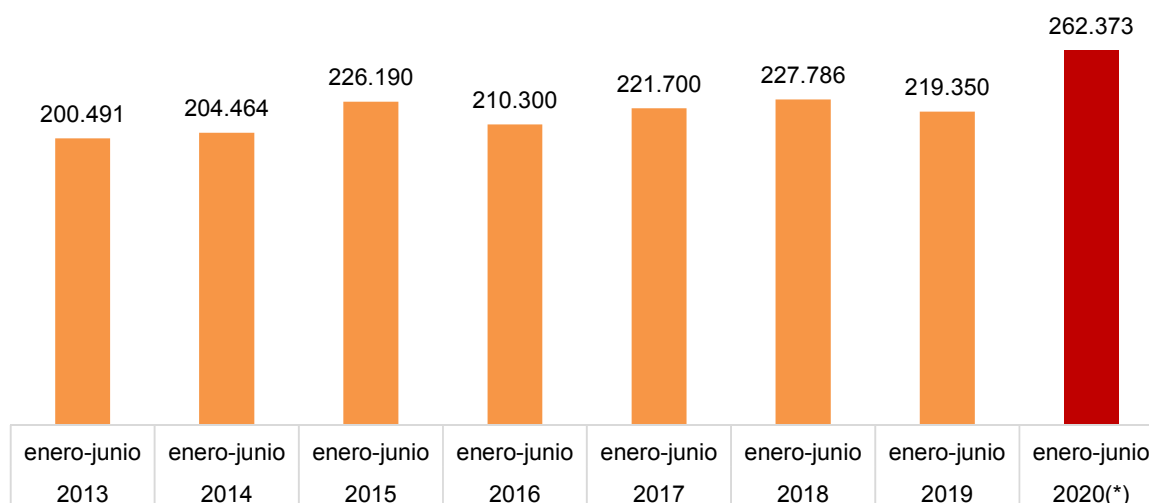


Defunciones

Durante el primer semestre fallecieron en España 262.373 personas, un 19,6% más que en el mismo periodo de 2019.

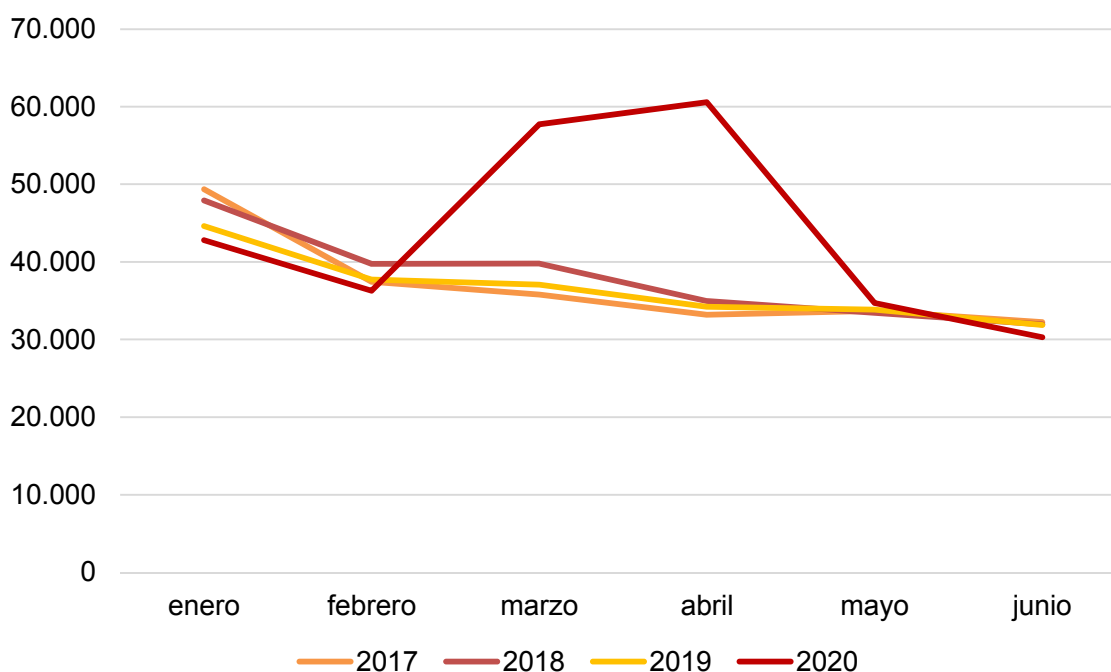
Número de defunciones durante el primer semestre de cada año

(*) Datos provisionales



El aumento en el número de defunciones durante la primera mitad de 2020 se ha debido, principalmente, al efecto de la pandemia de COVID-19 desde el mes de marzo.

Número mensual de defunciones durante el primer semestre. Años 2017 a 2020

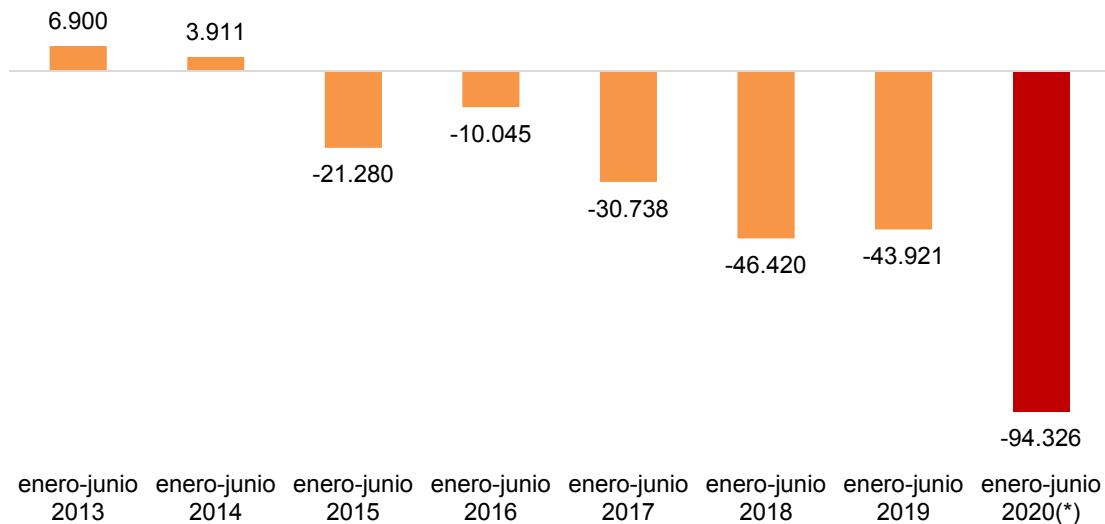


Crecimiento vegetativo

El crecimiento vegetativo de la población (es decir, la diferencia entre nacimientos y defunciones) fue de **-94.326** personas en los seis primeros meses de 2020.

Crecimiento vegetativo durante el primer semestre de cada año

(*) Datos provisionales

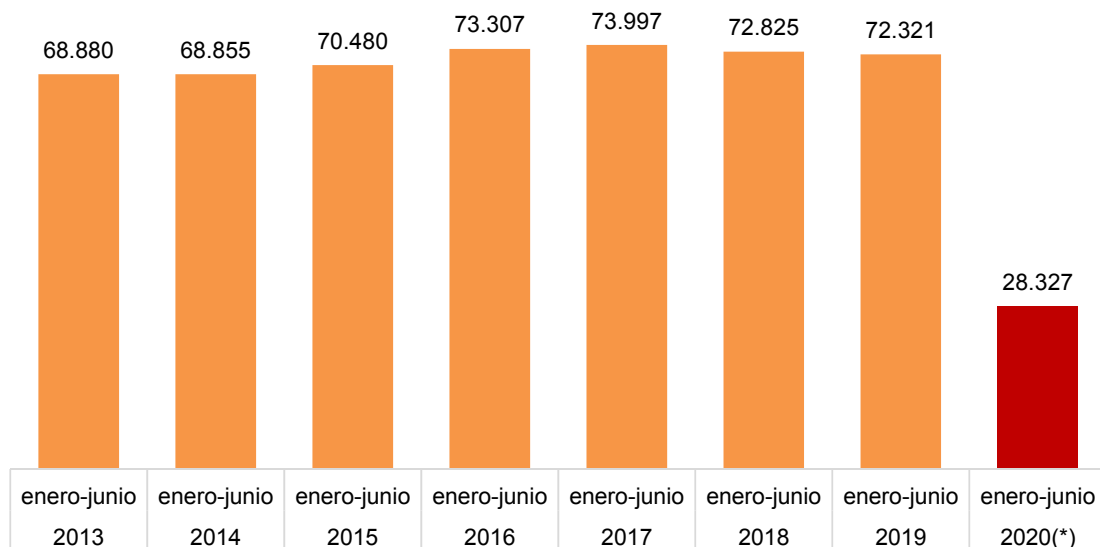


Matrimonios

Durante el primer semestre de 2020 se registraron 28.327 matrimonios, un 60,8% menos que en el mismo periodo de 2019.

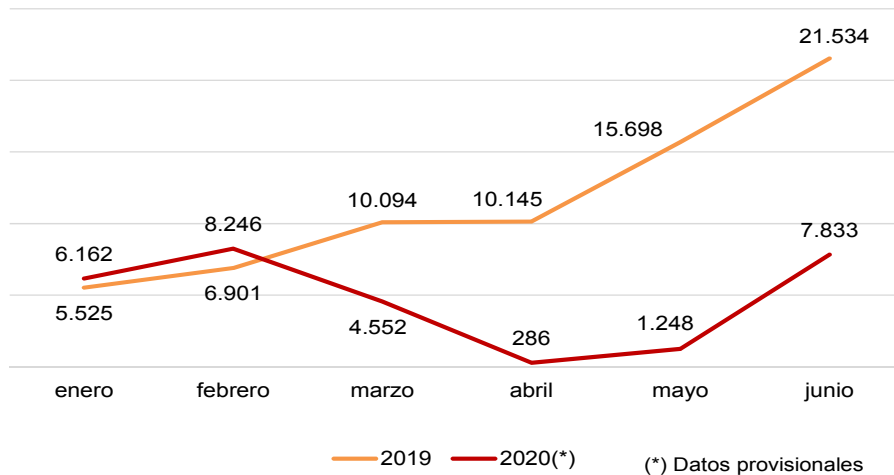
Número de matrimonios durante el primer semestre de cada año

(*) Datos provisionales



El número de matrimonios estuvo muy afectado por el confinamiento durante los meses de marzo a junio. Sobre todo en abril, en el que apenas se contabilizaron 286.

Número mensual de matrimonios durante el primer semestre. Años 2019 y 2020



Datos por comunidades y ciudades autónomas

El número de nacimientos sólo aumentó en la primera mitad de 2020 en la ciudad autónoma de Ceuta (6,2%). Por su parte, los mayores descensos se dieron en la ciudad autónoma de Melilla (-22,1%), Comunidad de Madrid (-6,6%) y Comunidad Foral de Navarra (-6,5%).

El número de defunciones aumentó en todas las regiones, salvo en Illes Balears y Región de Murcia. Los mayores aumentos se dieron en Comunidad de Madrid (64,3%), Castilla-La Mancha (46,2%) y Cataluña (31,8%).

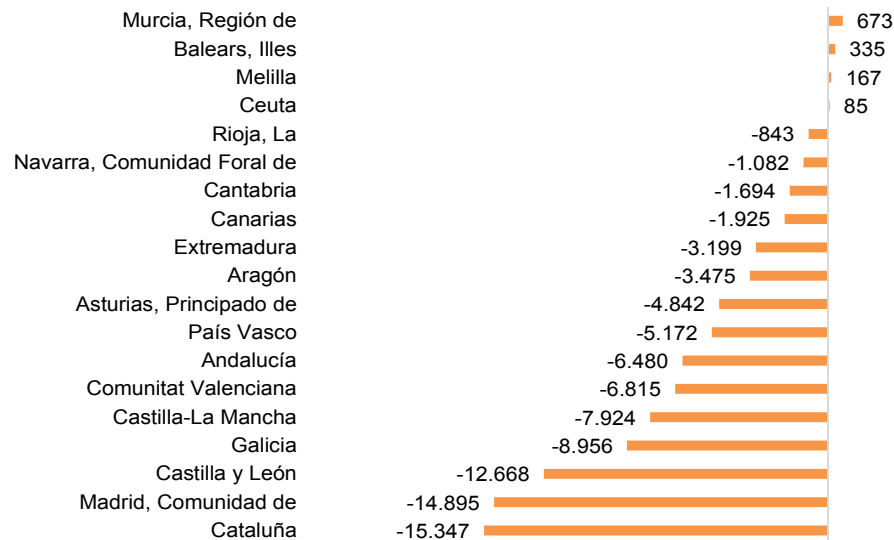
Nacimientos y defunciones. Primer semestre 2019 y 2020 por comunidades autónomas

	Nacimientos			Defunciones			Saldo Vegetativo	
	2019 enero- junio	2020(*) enero- junio	Variación	2019 enero- junio	2020(*) enero- junio	Variación	2019 enero- junio	2020(*) enero- junio
Total	175.429	168.047	-4,2	219.350	262.373	19,6	-43.921	-94.326
Andalucía	33.665	31.748	-5,7	37.057	38.228	3,2	-3.392	-6.480
Aragón	4.678	4.560	-2,5	7.134	8.035	12,6	-2.456	-3.475
Asturias, Principado de	2.522	2.399	-4,9	6.649	7.241	8,9	-4.127	-4.842
Balears, Illes	4.561	4.547	-0,3	4.231	4.212	-0,4	330	335
Canarias	6.732	6.503	-3,4	8.338	8.428	1,1	-1.606	-1.925
Cantabria	1.720	1.616	-6,0	3.158	3.310	4,8	-1.438	-1.694
Castilla y León	7.111	6.815	-4,2	15.194	19.483	28,2	-8.083	-12.668
Castilla-La Mancha	7.510	7.170	-4,5	10.323	15.094	46,2	-2.813	-7.924
Cataluña	30.099	29.067	-3,4	33.696	44.414	31,8	-3.597	-15.347
Comunitat Valenciana	17.741	17.583	-0,9	22.964	24.398	6,2	-5.223	-6.815
Extremadura	3.735	3.614	-3,2	6.066	6.813	12,3	-2.331	-3.199
Galicia	7.739	7.562	-2,3	16.195	16.518	2,0	-8.456	-8.956
Madrid, Comunidad de	27.626	25.815	-6,6	24.784	40.710	64,3	2.842	-14.895
Murcia, Región de	6.766	6.705	-0,9	6.119	6.032	-1,4	647	673
Navarra, Comunidad Foral de	2.672	2.499	-6,5	2.855	3.581	25,4	-183	-1.082
País Vasco	7.471	7.358	-1,5	11.079	12.530	13,1	-3.608	-5.172
Rioja, La	1.191	1.138	-4,5	1.661	1.981	19,3	-470	-843
Ceuta	388	412	6,2	270	327	21,1	118	85
Melilla	575	448	-22,1	249	281	12,9	326	167
Residentes en el extranjero	927	488	-47,4	1.328	757	-43,0	-401	-269

(*) Datos provisionales

El saldo vegetativo fue positivo en el primer semestre en Región de Murcia (673 personas), Illes Balears (335) y en las ciudades autónomas de Melilla (167) y Ceuta (85). Por el contrario, los saldos más negativos se dieron en Cataluña (-15.347 personas), Comunidad de Madrid (-14.895) y Castilla y León (-12.668).

Saldo vegetativo por comunidades y ciudades autónomas. Primer semestre de 2020



Por su parte, el número de matrimonios registró descensos superiores al 50% en todas las comunidades autónomas.

Matrimonios. Primer semestre 2019 y 2020 por comunidades autónomas

	2019 enero- junio	2020(*) enero- junio	Variación (%)
Total	72.321	28.327	-60,8
Andalucía	12.352	5.065	-59,0
Aragón	1.718	679	-60,5
Asturias, Principado de	1.318	551	-58,2
Balears, Illes	2.134	876	-59,0
Canarias	3.241	1.562	-51,8
Cantabria	714	303	-57,6
Castilla y León	2.680	985	-63,2
Castilla-La Mancha	2.839	916	-67,7
Cataluña	13.114	5.116	-61,0
Comunitat Valenciana	8.046	3.505	-56,4
Extremadura	1.343	452	-66,3
Galicia	3.718	1.507	-59,5
Madrid, Comunidad de	11.260	3.722	-66,9
Murcia, Región de	2.337	981	-58,0
Navarra, Comunidad Foral de	936	405	-56,7
País Vasco	3.077	1.342	-56,4
Rioja, La	425	208	-51,1
Ceuta	240	100	-58,3
Melilla	142	45	-68,3
Residentes en el extranjero	687	7	-99,0

(*)Datos provisionales

Revisiones y actualización de datos

Los datos del primer semestre de 2020 son provisionales y se publicarán como definitivos en diciembre de 2021. Todos los resultados están disponibles en INEbase.

Nota metodológica

Las Estadísticas del Movimiento Natural de la Población (MNP) cuantifican el número de nacimientos, defunciones y matrimonios ocurridos en territorio español. Su fuente básica de información son los boletines de parto, defunción y matrimonio que son cumplimentados en el momento de inscripción de tales eventos demográficos en el Registro Civil y transmitidos por los responsables del mismo a las delegaciones provinciales del INE.

Esta operación se elabora en colaboración con los servicios estadísticos de las comunidades autónomas en virtud del convenio suscrito con las mismas al efecto.

A partir de las Estadísticas del MNP, el INE elabora las Tablas de Mortalidad de España y una colección de Indicadores Demográficos Básicos, los cuales permiten llevar a cabo un seguimiento de la evolución histórica del comportamiento de la población residente en España respecto a la fecundidad, la mortalidad y la nupcialidad.

Ámbito poblacional: nacimientos, defunciones y matrimonios de personas ocurridos en territorio español.

Ámbito geográfico: nacional, comunidades y ciudades autónomas, provincias e islas.

Período de referencia de los resultados: se ofrecen datos de población a 1 de enero y a 1 de julio de cada año.

Frecuencia de la difusión: semestral.

Para más información se puede tener acceso a la metodología en:

<https://www.ine.es/metodologia/t20/t2030301.pdf>

Y a los informes metodológicos estandarizados en:

Nacimientos: <http://www.ine.es/dynt3/metadatos/es/RespuestaDatos.html?oe=30304>

Defunciones: <http://www.ine.es/dynt3/metadatos/es/RespuestaDatos.html?oe=30306>

Matrimonios: <http://www.ine.es/dynt3/metadatos/es/RespuestaDatos.html?oe=30302>

Las estadísticas del INE se elaboran de acuerdo con el Código de Buenas Prácticas de las Estadísticas Europeas, que fundamenta la política y estrategia de calidad de la institución. Para más información, véase la sección de [Calidad en el INE y Código de Buenas Prácticas](#) en la página web del INE.