

27 de diciembre de 2013

**Cuenta Satélite del Turismo de España. Base 2008
Serie 2008–2012**

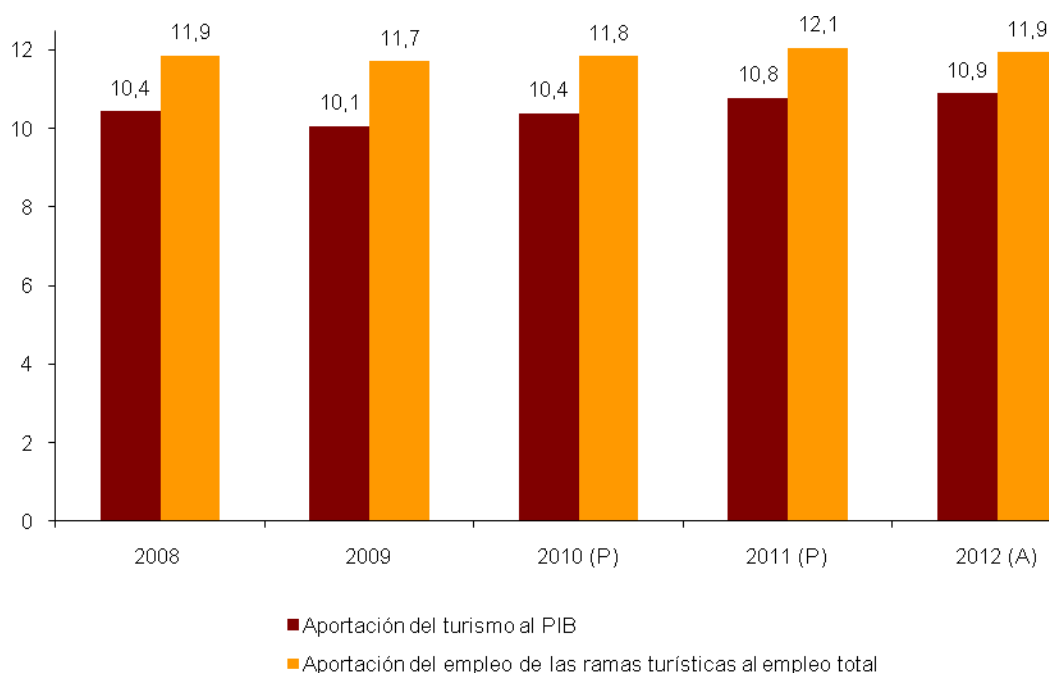
El peso de la actividad turística en 2012 alcanzó el 10,9 % del PIB y el 11,9% del empleo

La Cuenta Satélite del Turismo puede describirse como el conjunto de estimaciones, basadas en la metodología de la Contabilidad Nacional, que proporciona los parámetros económicos del sector turístico en una fecha determinada. Presenta resultados que permiten obtener una medición de la relevancia económica del turismo a través de indicadores como la aportación de la actividad turística al PIB o al empleo.

El peso de la actividad turística en España, medido a través de la demanda final turística, se situó en el 10,9% del Producto Interior Bruto (PIB) en 2012, lo que supuso una décima más que el año anterior, según las estimaciones de la Cuenta Satélite del Turismo de España (CSTE).

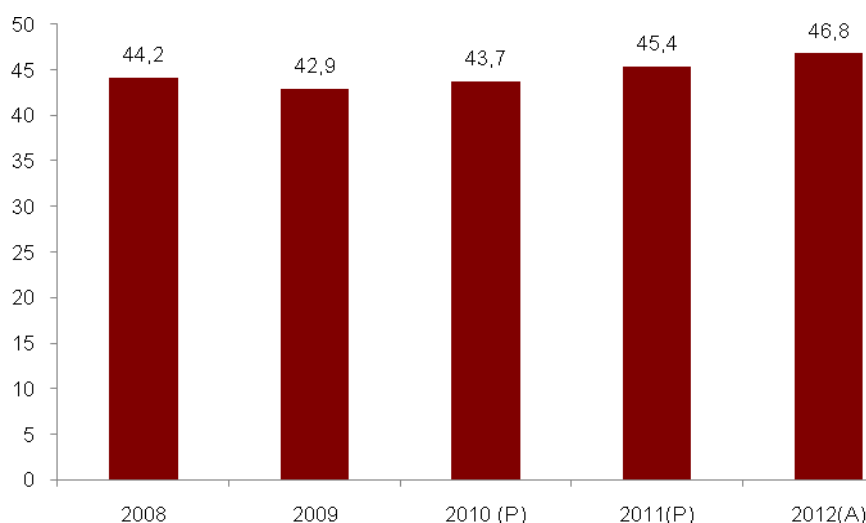
El empleo de las ramas turísticas superó los 2,1 millones de personas, lo que representó el 11,9% del empleo total en el año 2012 y un descenso de dos décimas respecto al año 2011. La evolución de la ocupación en las ramas turísticas muestra, para este año, un decrecimiento mayor que el registrado para el total de la economía.

Aportación de la actividad turística al PIB y al empleo (%)



Si se analizan los distintos componentes de la demanda final turística (consumo turístico receptor¹, consumo turístico de los hogares residentes, gasto en consumo de las Administraciones Públicas con finalidad turística y formación bruta de capital fijo vinculada al turismo), el consumo turístico receptor contribuyó al PIB en 5,1 puntos, dos décimas más que en el año 2011, mientras que la aportación del resto de componentes se situó en los 5,8 puntos, una décima menos que la del año precedente. Así, la aportación en términos porcentuales a la demanda turística total del consumo turístico receptor fue de un 46,8.

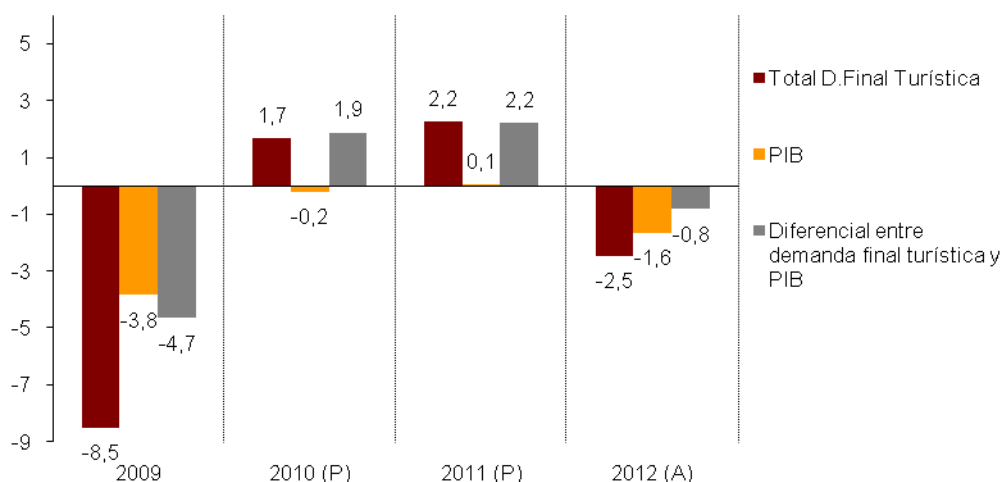
Aportación del consumo turístico receptor a la demanda turística total (%)



En términos monetarios, la demanda final turística alcanzó los 112.035 millones de euros en el año 2012, lo que supuso una variación anual del $-0,8\%$ a precios corrientes, mientras que la variación registrada por el conjunto de la economía se estimó en un $-1,7\%$. En términos de volumen el descenso en la demanda final turística se situó en un $-2,5\%$ frente al $-1,6$ del PIB.

La demanda final turística y el PIB

Tasas de variación real



¹ Consumo efectuado por los visitantes no residentes como resultado de sus viajes a España (y proporcionado por residentes).

Aportación del turismo al equilibrio de la balanza de pagos

Atendiendo a los componentes principales de la demanda final, el turismo receptor registró la mayor tasa de crecimiento en términos nominales (del 2,3%), continuando con la tendencia al alza iniciada en el año 2010.

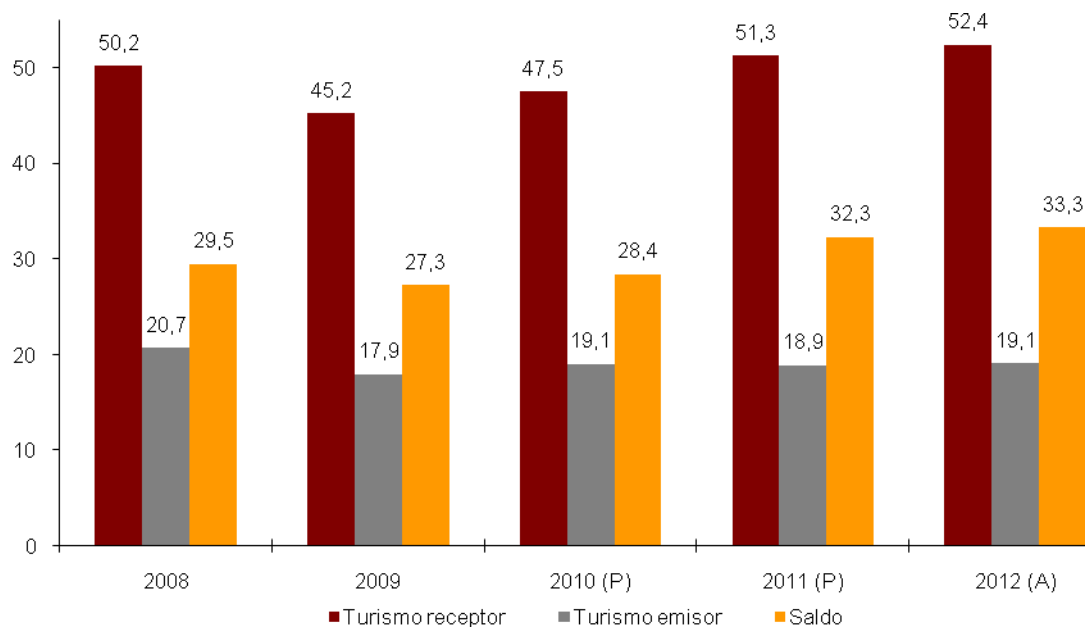
En el caso de los otros componentes del turismo, la variación fue negativa, situándose en una tasa del -3,3%.

Los ingresos netos turísticos, medidos a través de la balanza de pagos, alcanzaron los 33.344 millones de euros, cifra superior en algo más de 1.000 millones de euros a la correspondiente al año 2011.

En el incremento de este saldo influyó el crecimiento del consumo turístico receptor, superior en más de un punto al crecimiento registrado por el consumo turístico emisor², que tan solo se incrementó en un 0,9% entre los años 2011 y 2012.

Comparación del consumo turístico receptor y el consumo turístico emisor

Precios corrientes. Miles de millones de euros.



² Consumo efectuado por los residentes en España, como resultado de sus viajes al extranjero (y proporcionado por no residentes).

Nota metodológica

El manual metodológico básico para la estimación de los flujos de la Cuenta Satélite del Turismo de España (CSTE) es la *Cuenta Satélite del Turismo: Referencias Metodológicas*, elaborada en el marco de Naciones Unidas, en el año 2000 (actualizado en 2008). No obstante, en la página web del INE se puede acceder a la metodología específica utilizada en el caso español.

Los datos que aquí se presentan corresponden a los principales resultados de la CSTE y son consistentes con los de la Contabilidad Nacional de España, base 2008, serie contable 2008-2012.

Más información en **INEbase** – www.ine.es Todas las notas de prensa en: www.ine.es/prensa/prensa.htm

Gabinete de prensa: Teléfonos: 91 583 93 63 / 94 08 – Fax: 91 583 90 87 - gprensa@ine.es

Área de información: Teléfono: 91 583 91 00 – Fax: 91 583 91 58 – www.ine.es/infoine
