

21 de noviembre de 2014

**Cuentas medioambientales. Impuestos ambientales**  
Base 2008. Serie contable 2008 – 2012

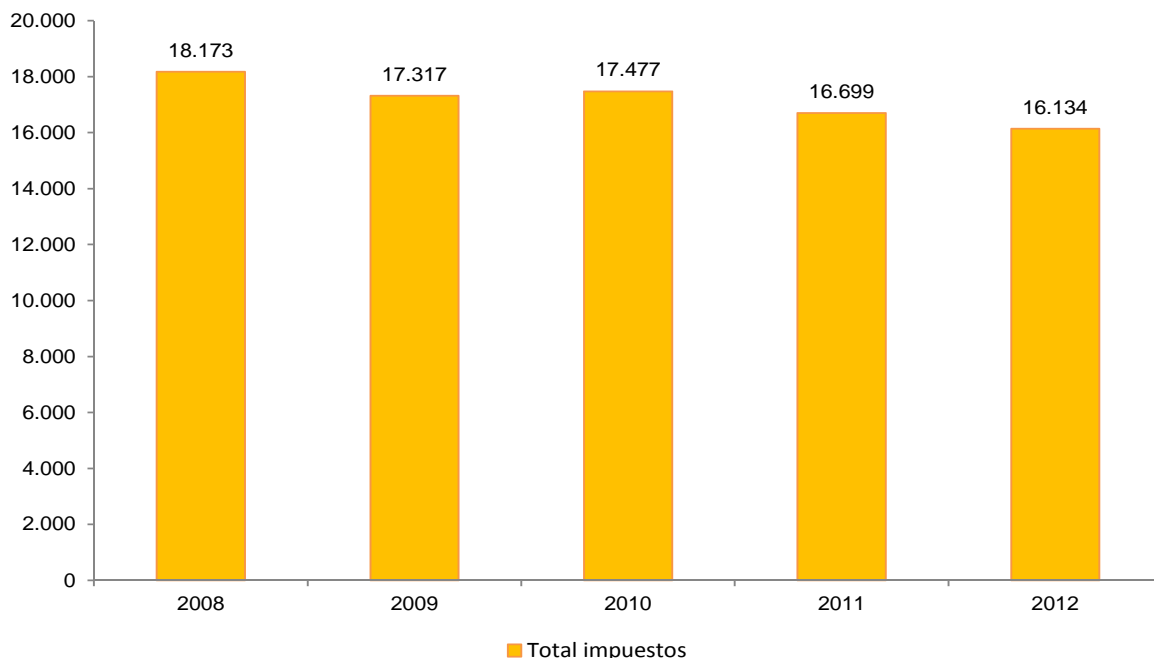
**Los impuestos ambientales alcanzaron 16.134 millones de euros en 2012, un 3,4% menos que en 2011**

**Los hogares pagaron el 56,6% de los impuestos ambientales, 1,5 puntos menos que el año anterior**

Los impuestos ambientales ascendieron a 16.134 millones de euros en 2012, lo que supuso una disminución del 3,4% respecto al año anterior. En el periodo comprendido entre 2008 y 2012, el descenso ha sido del 11,2%.

**Total impuestos ambientales**

Unidad: millones de euros



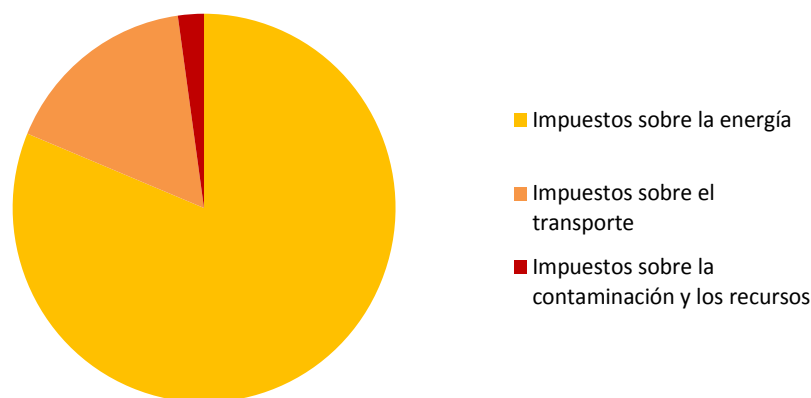
**Tipos de impuestos ambientales**

Los impuestos ambientales se componen de impuestos sobre la energía, impuestos sobre el transporte e impuestos sobre la contaminación y los recursos.

Los impuestos sobre la energía alcanzaron los 13.109 millones de euros en 2012, lo que supuso el 81,3% del total. Por su parte, los impuestos sobre el transporte ascendieron a 2.671 millones de euros (el 16,6% del total), mientras que los impuestos sobre la contaminación y los recursos representaron el 2,2% restante.

## Impuestos ambientales

Porcentaje sobre el total. Año 2012

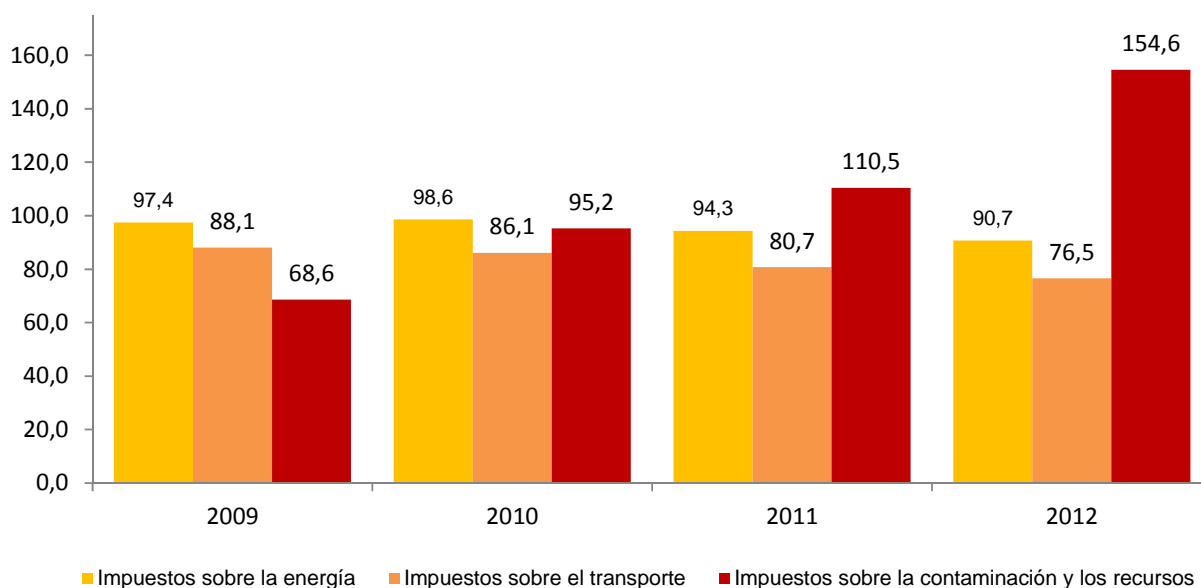


Los impuestos sobre la energía se redujeron un 3,8% en 2012 respecto a 2011 y los impuestos sobre el transporte descendieron un 5,2%. Por su parte, los impuestos sobre la contaminación y los recursos aumentaron un 39,9%.

En el periodo comprendido entre 2008 y 2012 los impuestos sobre la energía han descendido un 9,3% y los impuestos sobre el transporte un 23,5%. Por el contrario, los impuestos sobre la contaminación y los recursos se han incrementado un 54,6%.

## Impuestos ambientales

Índice de variación por tipo de impuesto. Año de referencia 2008=100



## Resultados por ramas de actividad y hogares

Los hogares como consumidores finales pagaron 9.126,4 millones de euros en impuestos ambientales en 2012, lo que supuso un 5,9% menos que en el año anterior.

Por su parte, el *Transporte y almacenamiento* disminuyó un 4,5% el pago de impuestos y el *Resto de Servicios* lo redujo un 4,2%.

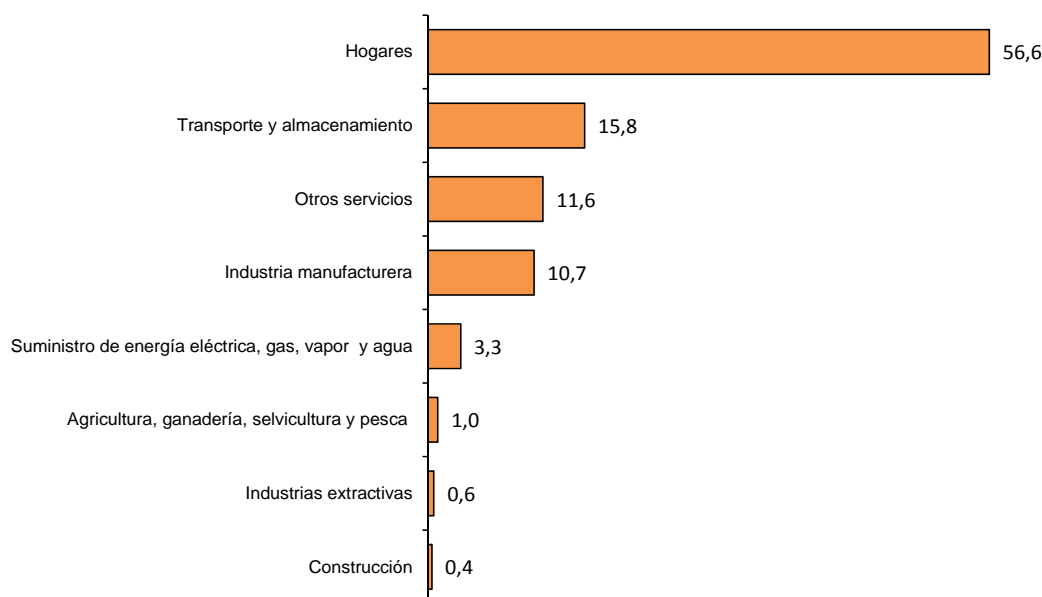
## Impuestos ambientales por ramas de actividad económica y hogares.

Unidad: millones de euros

	2012	% sobre el total	%variación interanual 2012
Agricultura, ganadería, selvicultura y pesca	154,6	1,0	7,3
Industrias extractivas	97,5	0,6	-3,9
Industria manufacturera	1.728,2	10,7	8,6
Suministro de energía eléctrica, gas, vapor y agua	536,0	3,3	12,9
Construcción	65,3	0,4	0,8
Transporte y almacenamiento	2.543,9	15,8	-4,5
Otros servicios	1.882,1	11,6	-4,2
Hogares	9.126,4	56,6	-5,9
<b>TOTAL</b>	<b>16.134,0</b>	<b>100,0</b>	<b>-3,4</b>

Los hogares pagaron el 56,6% del total de impuestos ambientales en el año 2012. Por detrás se situaron las ramas de actividad de *Transporte y almacenamiento* (15,8% del total) y *Resto de servicios* (11,6%).

### Distribución porcentual de los impuestos ambientales por ramas de actividad y hogares. Año 2012



## Nota metodológica

La **Contabilidad Medioambiental** (CMA) es una operación estadística de síntesis cuyo objetivo general es la integración de la información medioambiental de manera coherente en el sistema central de Cuentas Nacionales, siguiendo la metodología del Sistema de Contabilidad Económica y Ambiental Integrada (SCEAI) desarrollado por Naciones Unidas, que constituye el marco conceptual de la CMA.

El [Reglamento \(UE\) Nº 691/2011 del Parlamento Europeo y del Consejo de 6 de julio de 2011 relativo a las cuentas económicas europeas medioambientales](#), constituye el marco de referencia de conceptos, definiciones, clasificaciones y normas contables comunes destinado a la elaboración de las Cuentas Medioambientales e incorpora un módulo de esta cuenta, para transmisión anual.

La **Cuenta de impuestos ambientales** presenta la desagregación por ramas de actividad y sector hogares como consumidores finales, de los impuestos ambientales. Los resultados que aquí se presentan se elaboran en el marco de la Contabilidad Nacional de España.

Los **Impuestos Ambientales** se definen como aquellos cuya base imponible consiste en una unidad física (o similar) de algún material que tiene un impacto negativo, comprobado y específico, sobre el medioambiente. Se incluyen los Impuestos sobre la energía, los Impuestos sobre el transporte y los Impuestos sobre la contaminación y sobre los recursos, y se excluyen los impuestos del tipo valor añadido.

Entre los instrumentos de la política ambiental, los impuestos ambientales se consideran medioambientalmente efectivos, y eficientes económicamente. En el plano internacional, se recomienda el uso de instrumentos económicos (fiscalidad energética, impuestos sobre los recursos y, productos y procesos intensivos en residuos) para mitigar el cambio climático y promover un uso sostenible de los recursos.

En la web del INE [www.ine.es](http://www.ine.es) figura publicada la metodología completa de esta operación.