

Sociedades mercantiles. 2025

Datos provisionales

	Número	Capital suscrito (millones de euros)	Variación anual del nº de sociedades %
Constituidas*	127.533	5.767	7,9
Sociedad anónima	466	527	1,7
Sociedad limitada	127.052	5.239	8,0
Que aumentan capital	30.663	20.949	2,9
Sociedad anónima	1.411	5.317	-5,4
Sociedad limitada	29.244	15.630	3,4
Disueltas	26.073		3,7

* El total general incluye las sociedades colectivas y las sociedades comanditarias.

Máximo de sociedades mercantiles constituidas desde 2008

En 2025 se constituyen 127.533 sociedades mercantiles nuevas, según datos provisionales de la Estadística de Sociedades Mercantiles, un 7,9% más que el año anterior. Mayoritariamente se trata de sociedades limitadas (99,6%).

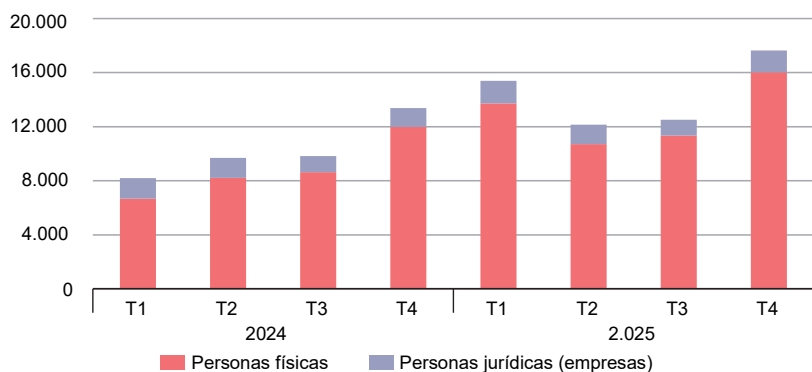
El número de disoluciones de sociedades aumenta un 3,7% en tasa anual. La mayor parte voluntariamente (83,5% del total) y un 8,7% por fusión.

Sube un 40,3% la apertura de procedimientos concursales

El número de deudores concursados en 2025 es de 57.674, por acumulación de los cuatro trimestres del año, según datos de la Estadística de Procedimiento Concursal del Colegio de Registradores. La cifra es un 40,3% mayor que la de 2024.

El 10,2% de los deudores concursados son empresas, y entre las personas físicas, un 10,9% tenían actividad empresarial.

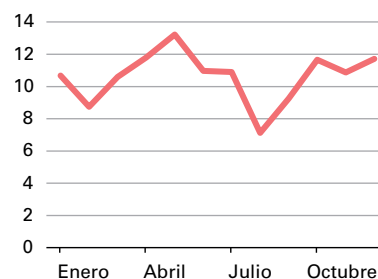
Deudores concursados según naturaleza jurídica



Fuente: Colegio de Registradores de la Propiedad, Mercantiles y Bienes Muebles de España

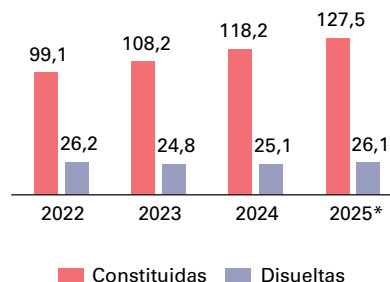
Sociedades mercantiles constituidas durante 2025

Miles



Sociedades mercantiles constituidas y disueltas

Miles



* Datos provisionales

