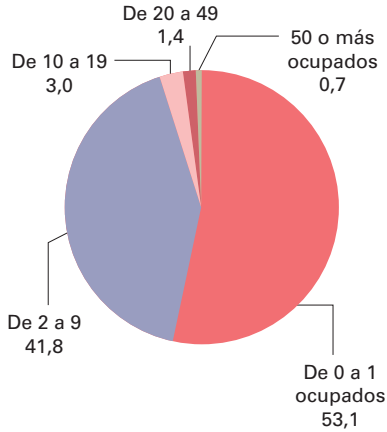




## Empresas de Comercio según número de ocupados. 2023 (%)



## Principales variables del comercio. 2023

		Variación anual %
<b>Variables económicas</b> (millones de euros)		
Cifra de negocios	1.013.169	6,1
Total de compras de bienes y servicios	885.931	4,4
Valor añadido a coste de los factores	146.702	8,6
Gastos de personal	89.754	7,8
Inversión en activos materiales	13.186	4,0
<b>Empresas y personal ocupado</b>		
Número de empresas	700.417	-3,0
Personal ocupado (media anual, en miles)	3.140	0,0

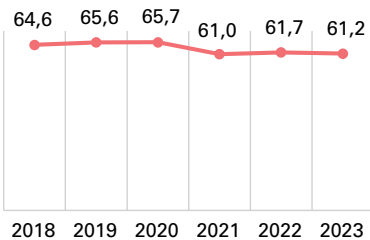
## El 95% de las empresas tienen menos de 10 ocupados

La cifra de negocios del Comercio supera en 2023 por primera vez el billón de euros, un 6,1% más que el año anterior, según la Estadística Estructural de Empresas: Sector Comercio. La mayor parte se debe al *Comercio al por mayor e intermediarios del comercio, excepto de vehículos de motor y motocicletas*, que concentra el 59,8% del total y ocupa al 36,0% del personal.

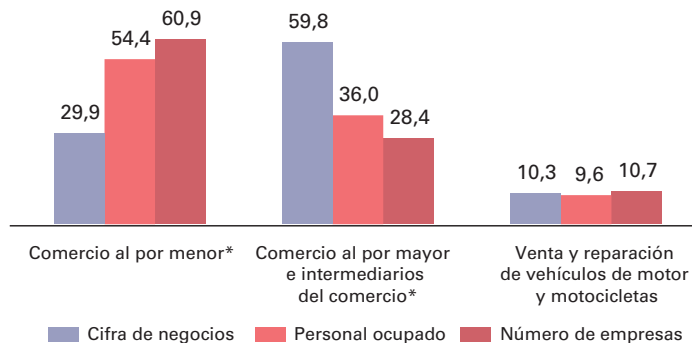
“El Comercio al por menor (excepto vehículos de motor y motocicletas) concentra el 60,9% de la ocupación de todo el Comercio.”

Comunidad de Madrid aporta el 24,9% a la cifra de negocios, Cataluña el 19,5% y Andalucía el 12,8%.

## Tasa de gastos de personal\* (%)



## Principales magnitudes en el Comercio. 2023 (%)



\* Proporción que los gastos de personal representan respecto al valor añadido a coste de los factores del total del sector.

\* Excepto vehículos de motor y motocicletas.