

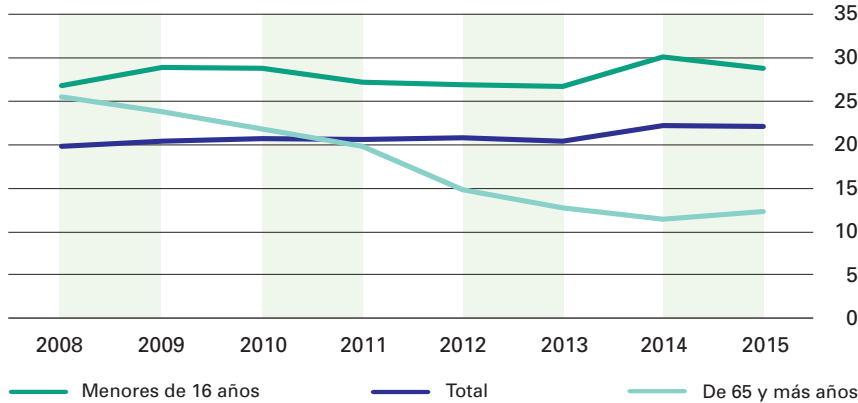
## El ingreso de los hogares, menor en 2014

En 2014 los hogares españoles tienen unos ingresos medios anuales de 26.092 euros, con una disminución del 0,2% respecto al año anterior, según datos de la Encuesta de Condiciones de Vida de 2015, cuya referencia para ingresos es el año anterior.

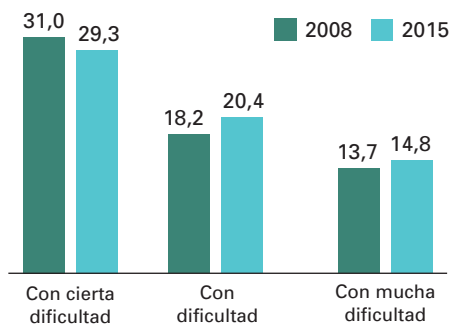
## La pobreza relativa deja de aumentar

El porcentaje de población por debajo del umbral de riesgo de pobreza (porcentaje de personas con ingresos bajos en relación al conjunto de la población) se sitúa en 22,1%, frente al 22,2% registrado el año anterior. El descenso es más pronunciado entre los menores de 16, mientras que sube casi un punto entre los de 65 y más años, aunque su tasa de riesgo de pobreza está por debajo de la media.

### Tasa de riesgo de pobreza por grupos de edad (%)

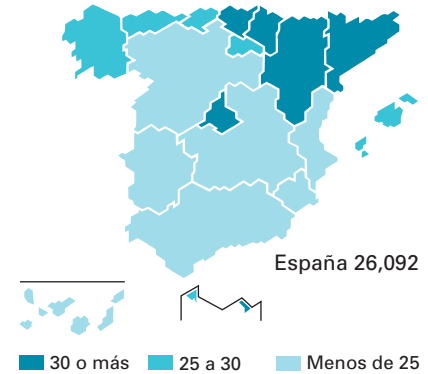


### % personas según dificultad para llegar a fin de mes



## Renta media por hogar. 2014

Miles de euros



## Personas que no pueden permitirse irse de vacaciones una semana al año. 2015

% población

Rumanía	67,6
Croacia	65,9
Bulgaria	60,4
Hungría	55,3
Grecia	53,7
Chipre	53,5
Portugal	51,3
Italia	47,3
Eslovaquia	46,6
Malta	44,3
Lituania	44,2
Polonia	44,0
Irlanda	42,0
<b>España</b>	<b>41,5</b>
Letonia	41,1
<b>Unión Europea</b>	<b>34,4</b>
República Checa	32,4
Estonia	31,9
Reino Unido	28,9
Eslovenia	28,2
Bélgica	26,4
Francia	24,0
Alemania	19,7
Austria	17,5
Países Bajos	16,6
Dinamarca	16,3
Finlandia	13,3
Luxemburgo	13,1
Suecia	6,9

Fuente: Eurostat