



Balanza de pagos: cuenta corriente y de capital. 2019

Miles de millones de euros

	Ingresos	Pagos	Saldos
Cuenta corriente	510	486	24,9
Bienes	294	322	-28,1
Turismo y viajes	71	25	46,3
Servicios no turísticos	69	52	17,0
Renta primaria	60	58	2,5
Renta secundaria	16	29	-12,8
Cuenta de capital	5	1	4,1
Cuenta corriente + capital	516	487	29,0

Fuente: Banco de España



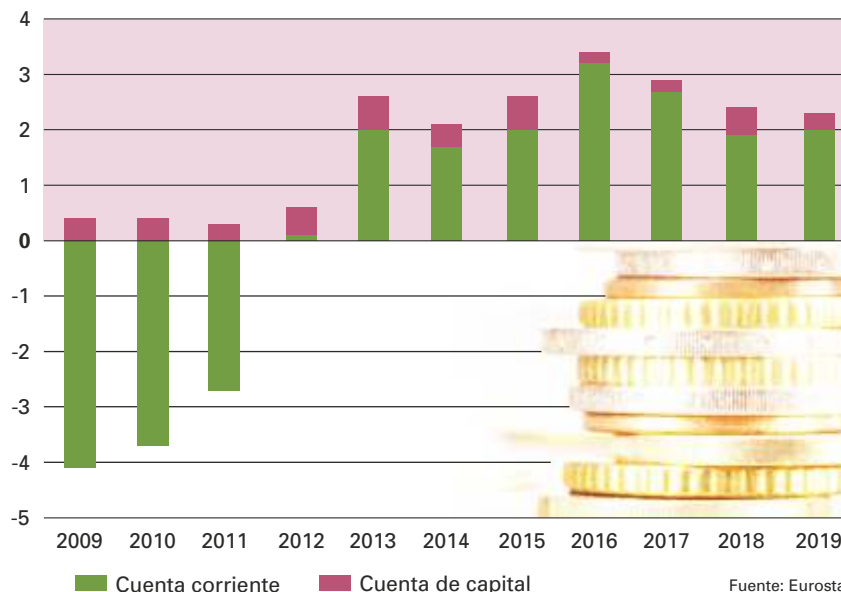
Saldo positivo por cuenta corriente y de capital

Según datos provisionales del Banco de España, en 2019, el saldo de las cuentas corriente y de capital, que determina la capacidad o necesidad de financiación de la nación, registra un superávit de 29 mil millones de euros (2,3% del PIB), importe similar a los 29,1 mm acumulados en 2018 (2,4% del PIB).

En la última década se ha invertido el saldo de la cuenta corriente, reflejo de los intercambios de bienes, servicios y rentas de la economía nacional con el resto del mundo, tras haber alcanzado su máximo déficit en 2007.

Saldos de cuenta corriente y de capital

(% PIB)



Fuente: Eurostat

Saldo de la cuenta corriente 2019

Millones de euros

Alemania	245.532
Países Bajos	82.979
Italia	52.867
España	24.899
Dinamarca	24.437
Suecia	18.555
Austria	10.459
Eslovenia	3.151
Luxemburgo	2.846
Polonia	2.479
Bulgaria	2.452
Lituania	2.066
Croacia	1.354
Malta	1.287
Estonia	615
Letonia	-163
Portugal	-181
Chequia	-829
Hungría	-1.128
Chipre	-1.473
Finlandia	-1.811
Grecia	-2.561
Eslovaquia	-2.706
Bélgica	-5.813
Rumanía	-10.187
Francia	-16.239
Irlanda	-32.809
Reino Unido	-94.973

Fuente: Eurostat



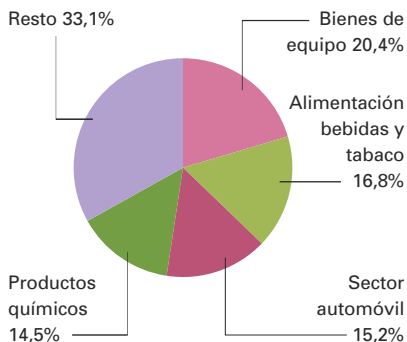
Saldo del comercio exterior por sectores económicos. 2019

Saldo (Exportaciones - Importaciones). Datos provisionales

	Millones de euros	Variación interanual %
Total	-31.979,6	5,5
Alimentación, bebidas y tabaco	12.943,3	19,6
Productos energéticos	-23.242,4	7,5
Materias primas	-3.103,4	19,6
Semimanufacturas no químicas	6.550,0	6,4
Productos químicos	-8.937,4	-12,4
Bienes de equipo	-9.616,4	-8,5
Sector automóvil	3.816,1	-12,3
Bienes de consumo duradero	-3.914,9	-4,7
Manufacturas de consumo	-9.310,2	-11,5
Otras mercancías	2.835,7	3,9

Fuente: Ministerio de Industria, Comercio y Turismo

Peso de los sectores económicos en las exportaciones. 2019



Fuente: Ministerio de Industria, Comercio y Turismo

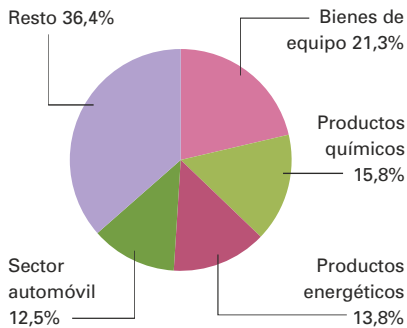
Déficit en el comercio de bienes, pero menor que en 2018

Las exportaciones españolas de bienes suben un 1,8% durante 2019, alcanzando los 290.089,1 millones de euros. Las importaciones, por su parte, se incrementan un 1,0% y se sitúan en 322.068,7 millones de euros. Como resultado, el saldo comercial registra un déficit de 31.979,6 millones de euros, un 5,5% inferior al registrado en 2018.

Estados miembros de la UE son el origen del 53,8% de las importaciones y el destino del 65,7% de las exportaciones

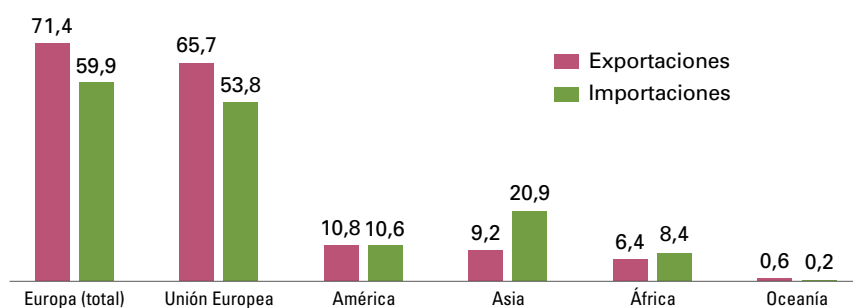
Con respecto a la Unión Europea, el saldo comercial de mercancías sigue en positivo, tendencia que se mantiene desde 2011. Representa el 65,6% de todas las exportaciones y el 53,8% de las importaciones, siendo Francia y Alemania los principales socios comerciales.

Peso de los sectores económicos en las importaciones. 2019



Fuente: Ministerio de Industria, Comercio y Turismo

Exportaciones/Importaciones por grandes regiones. 2019 (%)



Fuente: Ministerio de Industria, Comercio y Turismo