

Sociedades mercantiles. 2018. Datos provisionales

	Número	Capital suscrito (Millones euros)	Variación interanual % N° de sociedades
Constituidas*	95.153	5.201	0,8
Sociedad anónima	438	324	2,8
Sociedad limitada	94.694	4.874	0,8
Que aumentan capital	31.232	26.422	0,7
Sociedad anónima	1.623	6.860	2,9
Sociedad limitada	29.603	19.555	0,7
Disueltas	22.338		3,5

* El total general incluye las sociedades colectivas y las sociedades comanditarias

Casi un 1% más de sociedades mercantiles

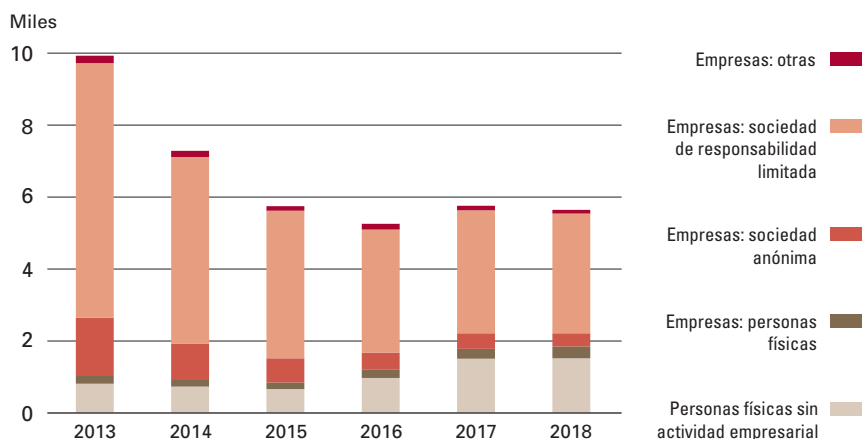
Más de 95.000 sociedades mercantiles nuevas se constituyen en 2018, según la Estadística de Sociedades Mercantiles. Es un 0,8% más que el año anterior. Las sociedades limitadas representan algo más del 99% del total.

Por su parte, el número de sociedades disueltas se incrementa un 3,5%. Una de cada cuatro, voluntariamente.

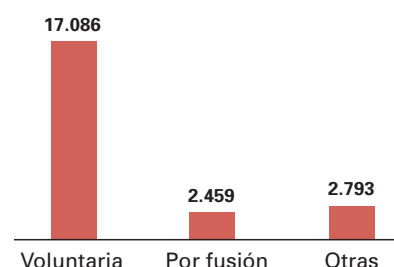
Mínimo en empresas concursadas

El número de deudores concursados en 2018 es de 5.635, según datos de la Estadística de Procedimiento Concursal. Es un 2,1% menos que en 2017 y supone el menor número de empresas concursadas desde hace 10 años.

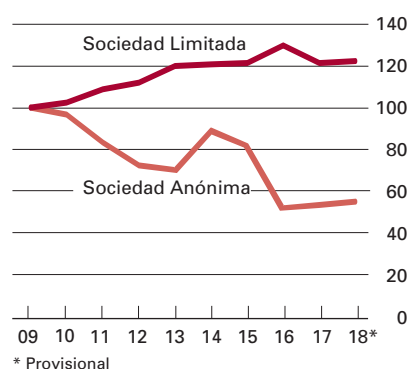
Deudores concursados según naturaleza jurídica



Sociedades disueltas según tipo de disolución. 2018



Sociedades mercantiles constituidas según tipo de sociedad (2009=100)



Respecto a 2009, el registro de nuevas sociedades anónimas y limitadas ha experimentado una tendencia opuesta

