

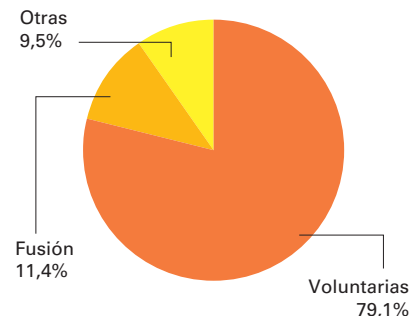
Sociedades mercantiles. 2022

Datos provisionales

	Número	Capital suscrito (millones de euros)	Variación anual (%)
Constituidas*	99.067	5.188	-2,1
Sociedad anónima	433	283	3,6
Sociedad limitada	98.616	4.901	-2,1
Que aumentan capital	29.024	19.725	-0,7
Sociedad anónima	1.426	4.254	3,3
Sociedad limitada	27.577	15.464	-0,9
Disueltas	26.207		10,1

* El total general incluye las sociedades colectivas y las sociedades comanditarias.

Sociedades Mercantiles disueltas según tipo de disolución. 2022



Se constituyen un 3,6% más de sociedades anónimas

En 2022 se constituyen 99.067 sociedades mercantiles nuevas, según datos provisionales de la Estadística de Sociedades Mercantiles, un 2,1% menos que el año anterior. Las sociedades anónimas se incrementan un 3,6%, aunque estas representan menos del 0,5% del total.

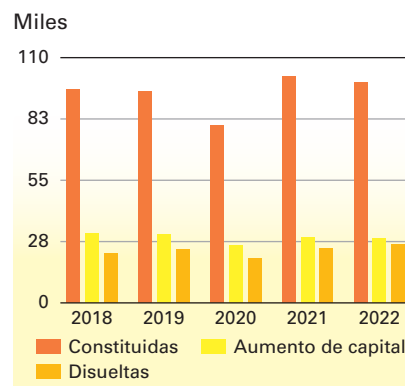
Las sociedades disueltas, por su parte, aumentan un 10,1%. La mayor parte de estas disoluciones son voluntarias (79,1% del total) y un 11,4% por fusión.

Aumenta un 32,6% los deudores concursados que son personas físicas

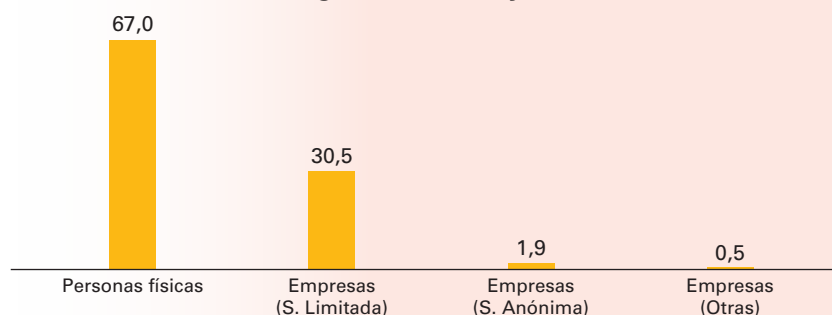
El número de deudores concursados en 2022 es de 14.424, por acumulación de los cuatro trimestres del año, según datos de la Estadística de Procedimiento Concursal del Consejo General del Poder Judicial. La cifra es un 19,8% mayor que la de 2021.

Entre los deudores concursados, 9.669 son personas físicas, con o sin actividad empresarial, lo que supone un incremento del 32,6% respecto al año anterior.

Sociedades mercantiles



Deudores concursados según naturaleza jurídica. 2022 (%)



Fuente: Consejo General del Poder Judicial

