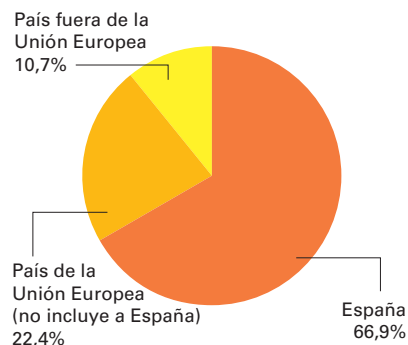


Principales variables de la industria. 2020

		Variación anual (%)	
Variables económicas (millones de euros)			
Cifra de negocios	604.088	-11,3	
Total de compras de bienes y servicios	463.716	-13,3	
Valor añadido a coste de los factores	147.582	-8,0	
Gastos de personal	85.218	-2,5	
Inversión en activos materiales	26.038	-6,6	
Empresas y personal ocupado			
Número de empresas	191.922	-1,3	
Personal ocupado (media anual, en miles)	2.293	-0,8	

Cifra de negocios de la industria por destino geográfico de las ventas. 2020



En 2020 la Industria pierde empresas, ocupados y facturación

La cifra de negocios de las empresas del sector industrial, según la Estadística Estructural de Empresas: Sector Industrial, se sitúa en 604.088 millones de euros en 2020, un 11,3% menos que en 2019.

El 82,3% de la facturación en 2020 corresponde a la Industria manufacturera y la cifra de negocios de esta actividad registra un descenso del 11,4% respecto al año anterior.

En cuanto al empleo, la Industria ocupa a 2,3 millones, con un descenso del 0,8% respecto a 2019.

El 33,1% de las ventas de la industria se destinan al exterior.

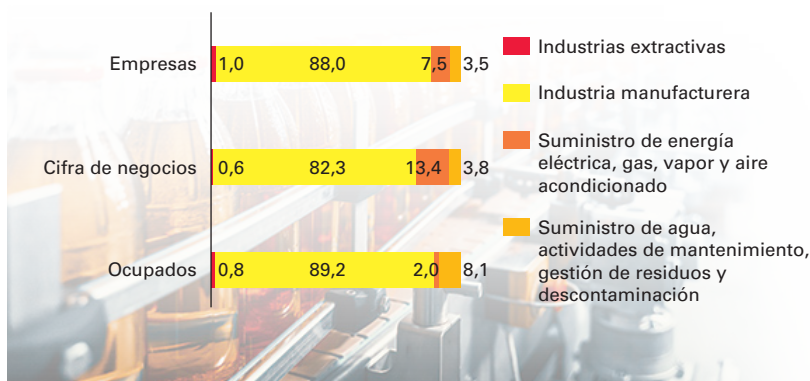
Cifra de negocios por ocupado en la industria manufacturera. 2020

	Miles de euros
Unión Europea	243,9
Irlanda	1.215,1
Bélgica	480,4
Países Bajos	476,9
Dinamarca	399,1
Finlandia	379,1
Luxemburgo	356,5
Suecia	345,9
Austria	301,0
Francia	295,1
Alemania	279,9
España	243,1
Italia	233,1
Grecia	153,5
Eslovaquia	152,4
Hungría	146,5
Eslovenia	139,5
Chequia	136,5
Polonia	124,5
Estonia	123,9
Portugal	120,4
Chipre	111,7
Lituania	100,5
Rumanía	83,3
Letonia	82,6
Croacia	75,3
Bulgaria	68,2
Malta	:

: No disponible.

Fuente: Eurostat

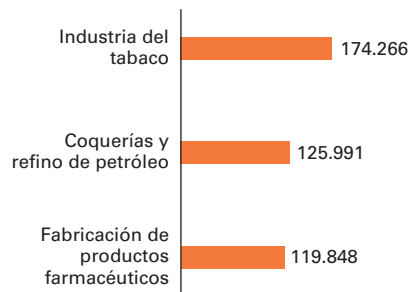
Principales magnitudes por sectores de actividad. 2020 (%)



Ramas de actividad con más peso en la cifra de negocios de la Industria. 2020

	% Cifra de negocios	Variación anual (%)
Total industria	100,0	-11,3
Industria de la alimentación	18,1	-1,6
Producción, transporte y distribución de energía eléctrica	11,1	-13,4
Fabricación de vehículos de motor, remolques y semirremolques	10,7	-14,6
Industria química	6,4	-9,2
Fabricación de productos metálicos, excepto maquinaria y equipo	5,8	-10,0
Coquerías y refino de petróleo	5,6	-37,3
Metalurgia; fabricación de productos de hierro, acero y ferroaleaciones	4,3	-15,5
Fabricación de maquinaria y equipo n.c.o.p.	3,4	-8,5
Fabricación de productos de caucho y plásticos	3,3	-9,5
Fabricación de otros productos minerales no metálicos	3,3	-7,7

Actividades de la Industria manufacturera con mayor productividad. 2020 (euros)



La industria farmacéutica aumenta un 5,6% su facturación

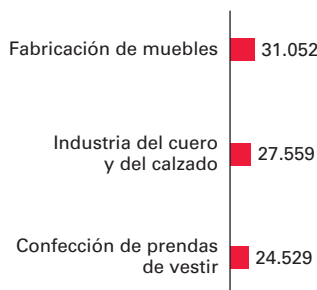
Las ramas de actividad con mayor contribución a la facturación industrial son la *Industria de la alimentación* (con el 18,1% del total), *Producción, transporte y distribución de energía eléctrica* (11,1%) y *Fabricación de vehículos de motor, remolques y semirremolques* (10,7%).

Las únicas ramas de actividad que incrementan su facturación en 2020 son *Fabricación de productos farmacéuticos* (5,6%) y *Actividades de saneamiento, gestión de residuos y descontaminación* (0,6%).

La Industria del tabaco registra la mayor productividad

La productividad (valor añadido por persona ocupada) de la *Industria manufacturera* es de 55.938 euros de media. La más alta se registra en la *Industria del tabaco* y la menor en *Confección de prendas de vestir*.

Actividades de la Industria manufacturera con menor productividad. 2020 (euros)

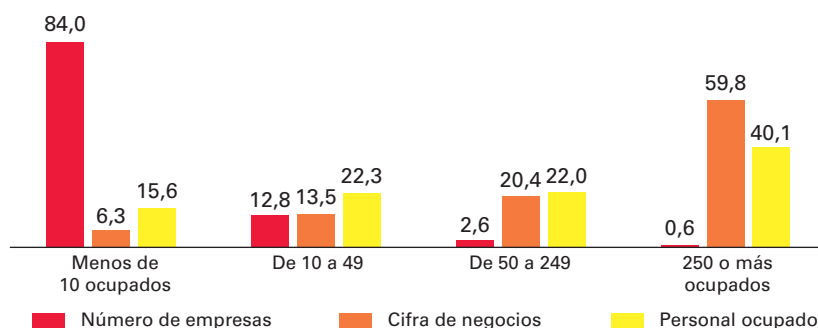


El 84,0% de las empresas industriales tienen menos de 10 ocupados

Las comunidades autónomas con mayor participación en la cifra de negocios industrial en 2020 son Cataluña (22,1% del total), Comunidad de Madrid (11,1%) y Andalucía (11,0%).

El 84,0% de las empresas industriales tienen menos de 10 ocupados en 2020 y otro 12,8% entre 10 y 49. En conjunto, estas empresas dan empleo al 37,9% del personal del sector y su facturación representa el 19,8% del total.

Distribución de algunas magnitudes de la Industria según tamaño de la empresa. 2020 (%)



Vehículos y alimentos para ganado porcino, lo que más pesa en las ventas de producción propia

De acuerdo con la Encuesta Industrial de Productos, el valor de las ventas de productos de producción propia de la industria manufacturera alcanza los 456.635 millones de euros en 2021.

Entre los productos manufacturados de producción propia con mayor cifra de ventas en 2021 destacan los vehículos de gasolina de cilindrada menor o igual que 1.500 cm³ para el transporte de menos de 10 personas, los alimentos preparados para la alimentación de porcinos y los vehículos diésel de cilindrada entre 1.500 y 2.500 cm³ destinados al transporte de menos de 10 personas.

Ramas de actividad con mayor porcentaje de ventas fuera de España. 2020

Rama de actividad	%
Fabricación de otro material de transporte	70,6
Fabricación de vehículos de motor, remolques y semirremolques	68,8
Fabricación de productos farmacéuticos	54,8



En 2021 se venden más de 320 millones de mascarillas, casi dos millones de pantallas de protección y 34.332 toneladas de geles desinfectantes de manos de producción propia.

