

## Empleo

### 1.9 Parados de larga duración (mayor o igual a 12 meses) según grupos de edad

Se proporciona información de las personas desempleadas que llevan doce meses como mínimo buscando empleo y no han trabajado en ese período, por grupos de edad: menores de 25 años, de 25 a 49 años, de 50 a 59 años, de 50 a 64 años.

Este indicador estuvo incluido en los Indicadores Estructurales de la Unión Europea para la evaluación de la Estrategia de Lisboa (año 2000) en el apartado de cohesión social y, actualmente forma parte de los **Indicadores de Desarrollo Sostenible** que publica Eurostat en el Objetivo 8. Trabajo digno y crecimiento económico.

Se incluye información por sexo y grupos de edad del total de desempleados de larga duración. Incluyendo dos tipos de indicadores:

- Tasa de paro de larga duración como porcentaje de la población activa.
- Parados de larga duración como porcentaje del desempleo total.

#### Definiciones

##### Tasa de paro de larga duración

Parados que llevan doce meses como mínimo buscando empleo y no han trabajado en ese período, como porcentaje de la población activa total (ocupados más no ocupados).

##### Parados de larga duración de un determinado sexo y grupo de edad en el desempleo total

Porcentaje de parados de larga duración según sexo y edad respecto al total de desempleados.

#### Comentarios

En España en el periodo 2013-2018, en hombres ha disminuido la tasa de paro de larga duración (en relación a la población activa total) en 7,1 puntos y en mujeres 6,1 puntos.

En la UE-28 en el año 2018, el 43,3% de las mujeres paradas de 15 a 64 años son paradas de larga duración y el 43,6% en el caso de los hombres. En España, estos porcentajes son del 43,7% y del 39,5% respectivamente.

En el grupo de edad de 25 a 49 años en el año 2018, el 44,4% de las mujeres desempleadas en la UE-28 eran de larga duración. En España este porcentaje era del 40,9%. En los hombres desempleados de 25 a 49 años, el 44,2% eran de larga duración en la UE-28 y el 36,2% en España.

En el grupo de 50 a 59 años en el año 2018, el 54,8% de las mujeres desempleadas en la UE-28 eran de larga duración, y en España este porcentaje era del 59,0%. En los hombres del mismo grupo de edad, el 56,4% de los desempleados eran de larga duración en la UE-28, mientras que en España era del 53,8%.

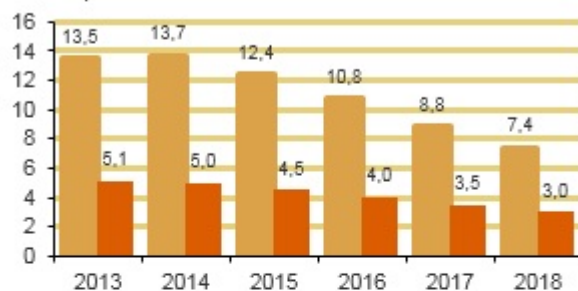
### Gráficos y enlaces a las tablas

Tabla 1.9.1 Tasa de paro de larga duración (mayor o igual a 12 meses) según periodo. España, UE-27 y UE-28

Tasa de paro de larga duración

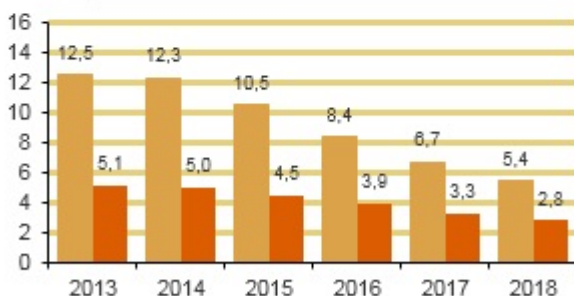
Mujeres

% de la población activa



Hombres

% de la población activa



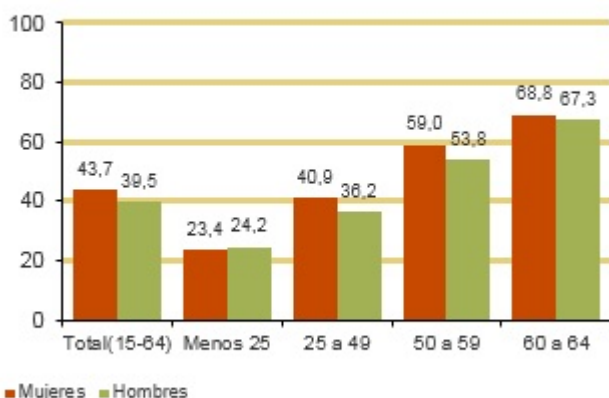
■ España ■ UE-28

Fuente: Indicadores de Desarrollo Sostenible. Eurostat

Tabla 1.9.2 Parados de larga duración según grupos de edad en la UE

Parados de larga duración. España. 2018

% sobre el desempleo total



Fuente: Encuesta Europea de Fuerza de Trabajo (LFS). Eurostat

## Fuentes

Encuesta Europea de Fuerza de Trabajo (LFS). Eurostat

## Más información

### Datos nacionales y autonómicos

[Encuesta de Población Activa. INE](#)

### Datos europeos

[Encuesta Europea de Fuerza de Trabajo \(LFS\). Eurostat](#)

[Gender equality. Comisión Europea](#)

[Indicadores de igualdad de género. Eurostat](#)

[Indicadores de Desarrollo Sostenible. Objetivo 8. Trabajo digno y crecimiento económico. Eurostat](#)

[European Employment Strategy. Comisión Europea](#)

[Pilar europeo de derechos sociales. Dinámica del mercado de trabajo y condiciones de trabajo.](#)

[Estructura de la fuerza laboral. Eurostat](#)

[Strategic Engagement for Gender Equality 2016-2019. Comisión Europea](#)

[Report on equality between women and men 2017. Comisión Europea](#)

[Women and men in the EU. Facts and Figures. European Institute for Gender Equality \(EIGE\)](#)

[Gender Equality Index 2017. Measuring gender equality in the European Union 2005-2015. Report \(EIGE\)](#)

[Europa 2020. Comisión Europea](#)

[Gender Equality. Documents. Comisión Europea](#)

[Base de datos de European Institute for Gender Equality \(EIGE\)](#)

## Datos OCDE

Gender Equality and Development. OECD  
Online OECD Employment database. OECD  
OCDE. Empleo 2017