



Sin cambios en la tasa de condenados adultos

En 2018 hay 286.637 condenados por sentencia firme, inscritos en el Registro Central de Penados, un 0,5% más que el año anterior. Predominan los delitos contra la seguridad vial (21,9% del total), hurtos (17,3%) y lesiones (16,6%). La tasa de condenados por 1.000 habitantes de 18 y más años se mantiene en 7,5.

Uno de cada tres condenados menores cometió más de una infracción penal

Por su parte, los condenados menores por sentencia firme en 2018 son 13.664 menores, un 0,2% más que en 2017. La mayoría de los menores es de nacionalidad española (81,7%) aunque la tasa por 1.000 habitantes de 14 a 17 años es casi tres veces superior en los de nacionalidad extranjera (16,2 frente a 6,5). Uno de cada tres cometió más de una infracción penal.

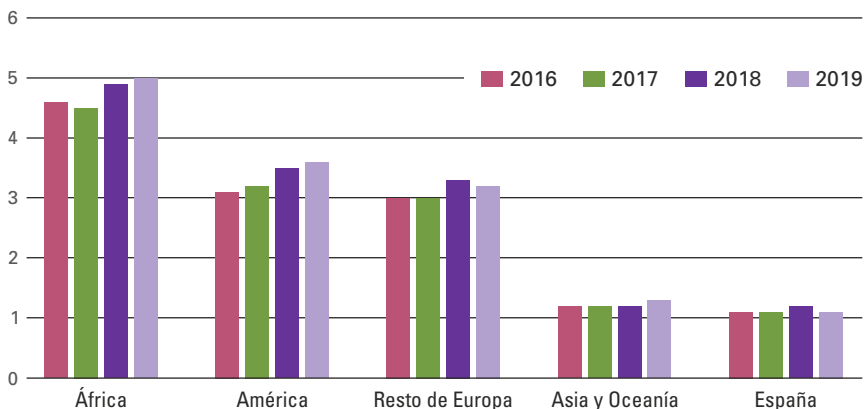
El 26,1% de las víctimas de violencia doméstica son menores

Sube un 2,0% el número de víctimas de violencia de género en 2019 y se sitúa en 31.911 mujeres. En términos relativos son 1,5 por 1.000 mujeres de 14 y más años. La incidencia entre las nacidas en África es significativamente más alta, 5,0 por 1000 en 2019.

Este año, las víctimas de violencia doméstica (que excluye específicamente los casos violencia de género) ascienden a 7.654 personas, un 3,6% más que en 2018, y el 26,1% de ellas son menores.

Víctimas* de violencia de género por lugar de nacimiento

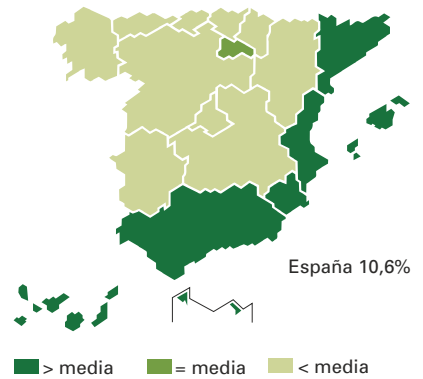
Tasas por 1.000 mujeres de 14 y más años



* En asuntos incoados con orden de protección o medidas cautelares.

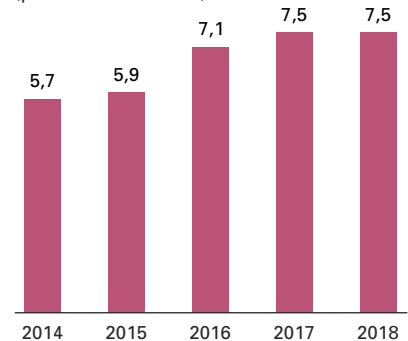
Delitos cometidos según lugar de condena. 2018

Tasas por 1.000 hab. de 18 y más años

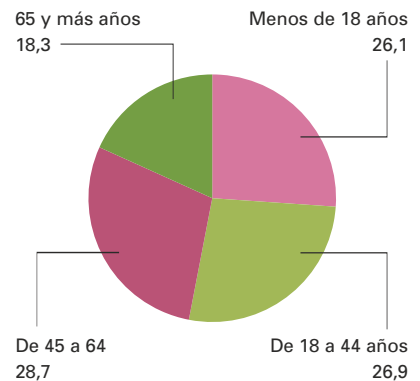


Tasa de condenados adultos

(por 1.000 habitantes)



Víctimas* de violencia doméstica por grupo de edad 2019



* Con orden de protección o medidas cautelares.