

## Salarios, ingresos, cohesión social

### 2.10 Carencia material. Carencia material severa

Uno de los objetivos principales de la Encuesta de Condiciones de Vida (ECV) publicada por el INE es proporcionar información sobre la renta, el nivel y composición de la pobreza y la exclusión social en España y permitir la realización de comparaciones con otros países de la Unión Europea.

Entre sus utilidades, la encuesta destaca por haber constituido un elemento de referencia fundamental para el seguimiento del **Plan Nacional de Acción para la Inclusión Social (2013-2016)**.

El marco de acción comunitario en la lucha contra la exclusión social ha permitido el desarrollo de indicadores que permiten medir la desigualdad en la distribución de la renta, los índices de pobreza antes y después de considerar las transferencias sociales, el índice de persistencia de la pobreza, la tasa de privación de bienes materiales con un alto grado de comparabilidad para poder delimitar los progresos logrados en este sector en los Estados miembros de la Unión Europea.

La **carencia material** es la proporción de población que vive en hogares que carecen al menos de tres artículos de los nueve items que se detallan en el apartado de definiciones. La **carencia material severa** es la proporción de población que vive en hogares que carecen al menos de cuatro artículos de los nueve items que se mencionan más adelante.

Se incluye información de la carencia material y de la carencia material severa desglosadas por grupos de edad: menores de 18 años, de 18 a 64 años, y de 65 y más años.

La carencia material severa forma parte del grupo de **Indicadores de Desarrollo Sostenible de la UE** dentro del Objetivo 1. Lucha contra la pobreza, difundidos por Eurostat.

#### Definiciones

##### Carencia material

En la Encuesta de Condiciones de Vida la carencia material es la proporción de la población que vive en hogares que carecen al menos de tres conceptos de los nueve siguientes:

- 1) No puede permitirse ir de vacaciones al menos una semana al año.
- 2) No puede permitirse una comida de carne, pollo o pescado al menos cada dos días.
- 3) No puede permitirse mantener la vivienda con una temperatura adecuada.
- 4) No tiene capacidad para afrontar gastos imprevistos (de 650 euros).

- 5) Ha tenido retrasos en el pago de gastos relacionados con la vivienda principal (hipoteca o alquiler, recibos de gas, comunidad...) o en compras a plazos en los últimos 12 meses.
- 6) No puede permitirse disponer de un automóvil.
- 7) No puede permitirse disponer de teléfono.
- 8) No puede permitirse disponer de un televisor.
- 9) No puede permitirse disponer de una lavadora.

Respecto a los gastos imprevistos se considera la capacidad que tiene el hogar para hacer frente a un gasto imprevisto contando únicamente con sus recursos propios, es decir sin acudir a préstamos o comprar a plazos para afrontar los gastos habituales que antes se liquidaban al contado. El importe del gasto se va revisando cada año a partir de la evolución del nivel de ingresos de la población.

### Carencia material severa

La carencia material severa es la proporción de la población que vive en hogares que carecen al menos de cuatro conceptos de los nueve anteriores, según la definición de la ECV.

### Comentarios

En 2020, la carencia material en los hombres se sitúa en el 16,6% y en el 16,9% para las mujeres. Por rangos de edad, el valor más alto corresponde en los hombres a la población menor de 18 años (19,0%) y en las mujeres a la población de 18 a 64 años (18,3%). El valor más bajo corresponde a la población de 65 y más años, tanto en hombres 11,3% como en mujeres 11,6%.

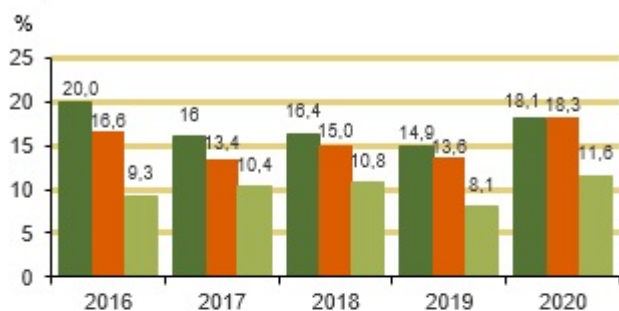
La carencia material severa alcanza un valor del 7,0% en mujeres y del 6,9% en hombres. El valor es mayor para la población menor de 18 años (9,0% en las mujeres y en los hombres) y menor para la población de 65 y más años (3,0% y 3,5% respectivamente).

### Gráficos y enlaces a las tablas

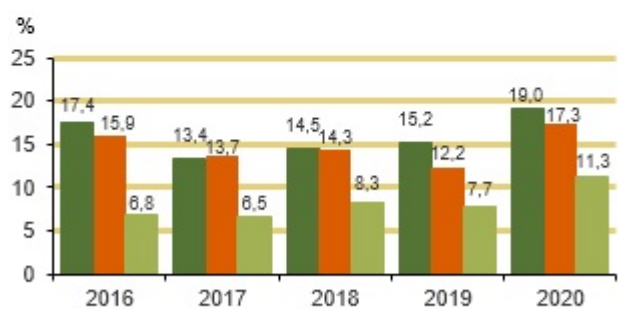
[Tabla 2.10.1 Carencia material por grupos de edad y periodo. España. Serie 2009-2020](#)

## Carencia material. España

### Mujeres



### Hombres

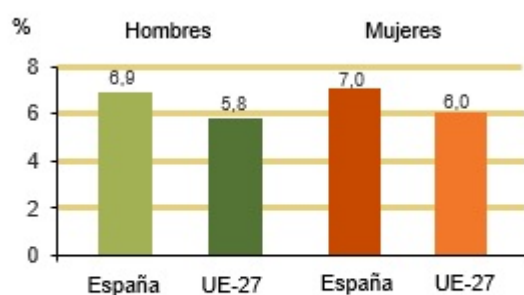


■ Menos de 18 ■ De 18 a 64 ■ De 65 y más

Fuente: Encuesta Europea de Ingresos y Condiciones de Vida (EU-SILC). Eurostat.

Tabla 2.10.2 Carencia material severa por grupos de edad y periodo. España, UE-27 y UE-28. Serie 2009-2020

## Carencia material severa. 2020



Nota: datos estimados en UE-27

Fuente: Encuesta Europea de Ingresos y Condiciones de Vida (EU-SILC). Eurostat

## Fuentes

Encuesta Europea de Ingresos y Condiciones de Vida (EU-SILC). Eurostat

### Más información

#### Datos europeos

[Estadísticas de Ingresos, Inclusión Social y Condiciones de Vida. Eurostat](#)

[Living conditions in Europe. 2014. Eurostat](#)

[Indicadores Europa 2020. Eurostat](#)

[Base de datos de European Institute for Gender Equality \(EIGE\)](#)