

Educación

3.2 Abandono temprano de la educación-formación

Un objetivo prioritario de las políticas educativas es que los jóvenes continúen su formación más allá de las etapas obligatorias por los efectos positivos en el desarrollo individual de la persona y en el progreso de la sociedad, facilitando el futuro acceso al mercado laboral.

La Agenda 2030, incluye el objetivo de aumentar considerablemente el número de jóvenes y adultos que tienen las competencias necesarias, en particular técnicas y profesionales, para acceder al empleo, el trabajo decente y el emprendimiento.

Forma parte de los **Indicadores de Desarrollo Sostenible** que publica Eurostat en el Objetivo 4. Calidad de la Educación y de los **Indicadores de igualdad de género de Eurostat**.

Definiciones

En base a la Encuesta de Población Activa el abandono temprano de la educación-formación es el porcentaje de personas de 18 a 24 años que no ha completado la educación secundaria de segunda etapa y no sigue ningún tipo de estudio-formación en las cuatro semanas anteriores a la de la entrevista. Su máximo nivel de educación es el nivel (0-2) de la CNED-2014 y no recibe ninguna educación ni formación (formal y no formal).

Hasta el año 2013 se aplica la Clasificación Nacional de Educación CNED-2000 compatible con la Clasificación Internacional de Educación CINE-97.

A partir de 2014 se aplica la nueva Clasificación Nacional de Educación 2014 (CNED-2014), basada en la Clasificación Internacional Normalizada de la Educación 2011 (CINE-2011) que garantiza la comparabilidad con los resultados de otros países.

Los niveles educativos de acuerdo a la CNED-2014 son:

- Nivel 0-2: preescolar, primaria y 1ª etapa de educación secundaria.
- Nivel 3-4: 2ª etapa de educación secundaria y postsecundaria no superior.
- Nivel 5-8: 1º y 2º ciclo de educación superior y doctorado.

La CINE 2011 considera cuatro niveles de educación terciaria, en comparación con los dos niveles que figuran en la CINE 1997. Los niveles 5, 6 y 7 de la CINE 2011 corresponden, en conjunto, al nivel 5 de la CINE 1997. El nivel 8 de la CINE 2011 corresponde al nivel 6 de la CINE 1997.

En el caso de España, no se considera significativo el impacto del cambio a la CINE-2011 desde la CINE-1997 para los indicadores relativos al nivel de formación, sin embargo sí se ha detectado un efecto de bastante relevancia en la información de la población que cursa enseñanzas no formales, resultando que los datos del año 2014 no son comparables con los datos de años anteriores en relación a la formación cursada por la población en las cuatro semanas previas a la entrevista.

La información se basa en los datos de la Encuesta de Población Activa y de la Encuesta Europea de Fuerza de Trabajo (LFS). El cálculo se realiza con medias anuales de datos trimestrales a partir del 20 de noviembre de 2009, por lo que los datos anteriores no son estrictamente comparables al basarse la metodología de cálculo en datos del segundo trimestre de cada año.

Eurostat ha optado por incluir la nota "ruptura de serie" en el año 2014 asociada a todos los países en los indicadores de "abandono educativo temprano" y de "nivel de formación".

Comentarios

En España el abandono temprano de la educación-formación ha sido siempre superior en los hombres.

En los últimos años esta cifra se ha ido reduciendo. Mientras que en los hombres los valores descienden del 21,4% en el año 2019, al 20,2% en 2020 y al 16,7% en 2021. En las mujeres pasan del 13,0% en el año 2019, al 11,6% en 2020 y al 9,7% en 2021.

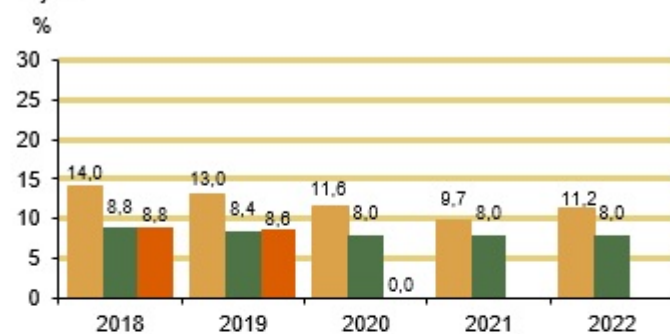
En el año 2022 alcanza la cifra de 16,5% para los hombres y 11,2% para las mujeres (frente al 11,1% y 8,0% de hombres y mujeres de la UE-27). Excepto Bulgaria y Grecia, en todos los países de la Unión Europea el porcentaje de hombres de 18 a 24 años que abandonan tempranamente el sistema educativo es superior al de mujeres.

Gráficos y enlaces a las tablas

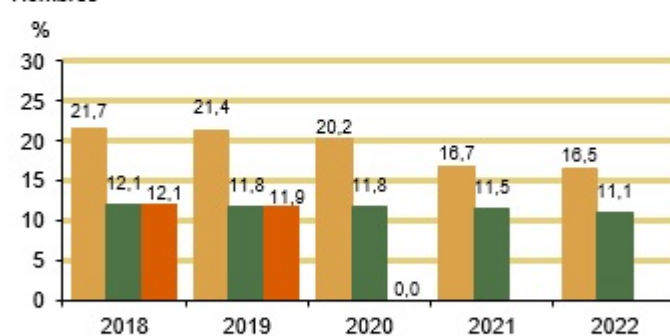
[Tabla 3.2.1 Abandono temprano de la educación-formación de personas de 18 a 24 años. España, UE-27 y UE-28. Serie 2010-2022](#)

Abandono temprano de la educación-formación.
España, UE-27 y UE-28 (%)

Mujeres



Hombres



■ España ■ UE-27 ■ UE-28

Notas: UE-27: 27 países (desde 2020). UE-28: 28 países (2013-2020)

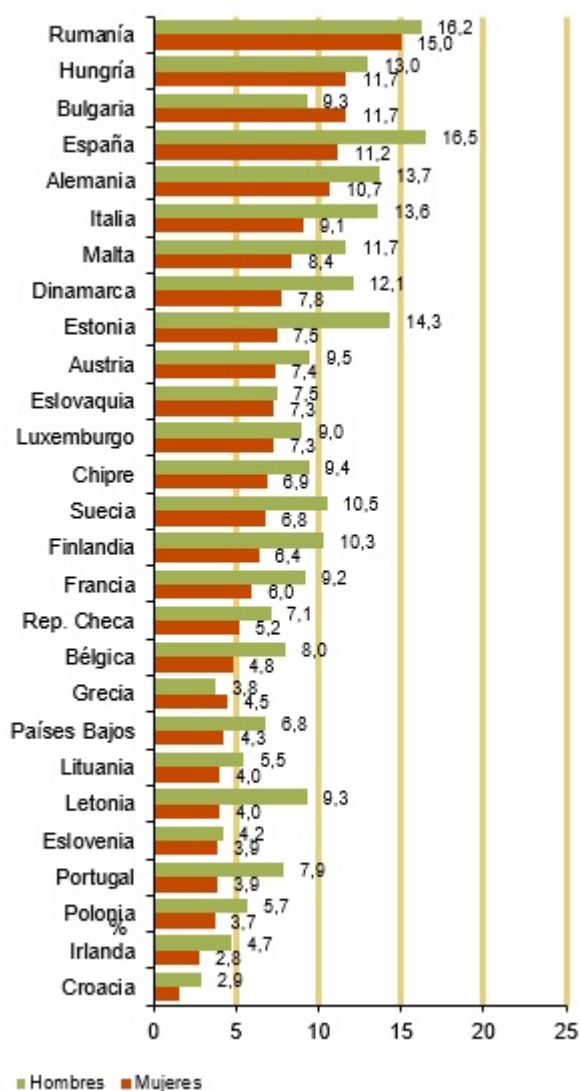
Ruptura de serie en 2021

A partir de 2020 dato no disponible para UE-28

Fuente: Indicadores Europa 2020, Eurostat

Tabla 3.2.2 Abandono temprano de la educación-formación de personas de 18 a 24 años en la UE.
Serie 2014-2022

Abandono temprano de la educación-formación en la UE.
2022



Fuente: Indicadores Europa 2020. Eurostat

Fuentes

Indicadores de educación de la Estrategia Europa 2020. Ministerio de Educación y Formación Profesional

Más información

Datos nacionales y autonómicos

[Indicadores de educación de la Estrategia Europa 2020. Ministerio de Educación y Formación Profesional](#)

Sistema estatal de indicadores de la educación. Ministerio de Educación y Formación Profesional

Datos europeos

Indicadores Europa 2020. Eurostat

Estadísticas de educación y formación. Eurostat

Indicadores de igualdad de género. Eurostat

Base de datos de European Institute for Gender Equality (EIGE)

Datos OCDE

Education at a Glance. OCDE

Datos de género. OCDE

Datos de las Naciones Unidas

Estadísticas de género. Comisión Económica de las Naciones Unidas para Europa (UNECE)