

## **Delito y violencia**

### **7.2 Víctimas mortales por violencia de género**

Según la Ley Orgánica 1/2004, de medidas de protección integral contra la violencia de género (conocida como Ley Integral), este tipo de violencia es la que se produce como manifestación de la discriminación, la situación de desigualdad y las relaciones de poder de los hombres sobre las mujeres, y se ejerce por parte de quienes son y han sido sus cónyuges o de quienes estén o hayan estado ligados a ellas por relaciones similares de afectividad, aún sin convivencia. La violencia de género a que se refiere la citada ley comprende todo acto de violencia, física o psicológica, incluidas las agresiones a la libertad sexual, las amenazas, las coacciones o la privación arbitraria de libertad.

La Ley Integral regula, por tanto, la violencia ejercida contra una mujer por un hombre que es o ha sido su pareja. La violencia de género afecta a mujeres de todas las edades, clase social, situación laboral, tamaño del municipio en que residen, nivel educativo, posicionamiento ideológico u opción religiosa.

Sin duda, la manifestación más extrema de esta violencia son las mujeres que mueren a manos de sus parejas o exparejas.

La estadística de víctimas mortales por violencia de género proporciona información sobre el número y características sociodemográficas de las mujeres que mueren cada año como víctimas de la violencia de género y de sus agresores.

#### **Definiciones**

Víctimas mortales por violencia de género atendiendo a características sociodemográficas de las víctimas y circunstancias personales y judiciales, en base a la información de la Delegación del Gobierno para la Violencia de Género.

#### **Comentarios**

En el año 2019 murieron a manos de sus parejas o exparejas 55 mujeres. Esta cifra supone un incremento respecto del año anterior, en el que se produjeron 51 víctimas mortales.

Tan sólo 11 de las víctimas mortales (el 20% del total) habían denunciado a su agresor y únicamente 4 víctimas mortales (el 7,27% del total) tenían medidas de protección en vigor cuando se produjeron los hechos.

Según relación entre la víctima y el agresor, en 40 casos eran pareja (cónyuges, compañeros sentimentales o novios) y en 15 casos eran expareja o estaban en fase de ruptura. Los porcentajes de una y otra circunstancia representan, respectivamente, el 72,7% y 27,3%.

La víctima y el autor convivían en el momento del homicidio en 36 casos (el 65,5% del total) y no había convivencia entre ambos en 12 casos (37,3%). En 7 de los casos no consta si convivían o no.

Según grupo de edad, las víctimas mortales con 30 o menos años fueron 11 (lo que representa el 20% del total), las que tenían entre 31 y 70 años fueron 41 (el 74,54%) y las de 70 o más años fueron 3 (el 5,5%).

De las 55 víctimas mortales registradas durante 2019, 33 (el 60%) tenían nacionalidad española y 22 (el 40%) eran ciudadanas extranjeras.

Las comunidades autónomas en las que se produjeron más víctimas mortales por violencia de género fueron Andalucía, con 13 casos. En segundo lugar, Cataluña (9 casos), seguida de Canarias (8 casos), Comunidad de Madrid y Comunidad Valenciana (con 7 casos cada una). Las víctimas mortales de Andalucía, Cataluña y Canarias (30 casos) representan más de la mitad del total de víctimas mortales en 2019.

### **Gráficos y enlaces a las tablas**

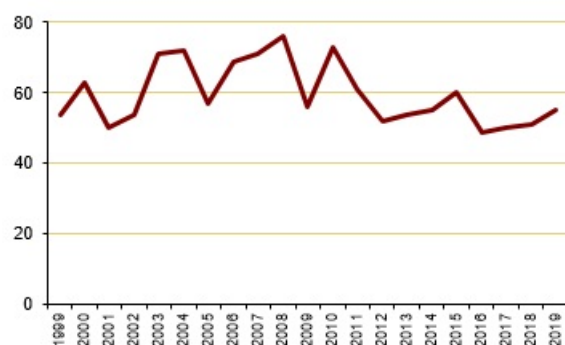
## Victimas mortales por violencia de género

	Número
1999	54
2000	63
2001	50
2002	54
2003	71
2004	72
2005	57
2006	69
2007	71
2008	76
2009	56
2010	73
2011	61
2012	52
2013	54
2014	55
2015	60
2016	49
2017	50
2018	51
2019	55

Nota: Se incluyen aquellos casos en los que el agresor es el cónyuge, excónyuge, compañero sentimental, excompañero sentimental, novio o exnovio.

Fuente: 1999-2005: Instituto de la Mujer a partir de noticias de prensa y de datos del Ministerio del Interior. A partir de 2006 datos de la Delegación del Gobierno para la Violencia de Género

Número de víctimas mortales por violencia de género. 1999-2019



Nota: se incluyen aquellos casos en los que el agresor es el cónyuge, excónyuge, compañero sentimental, excompañero sentimental, novio o exnovio.

Fuente: 1999-2005: Instituto de la Mujer a partir de noticias de prensa y de datos del Ministerio del Interior. A partir de 2006 datos de la Delegación del Gobierno para la Violencia de Género

## Victimas mortales por violencia de género según existencia de denuncia previa y según medidas de protección vigentes. 2019

	Número	Porcentaje
<b>Total víctimas</b>	<b>55</b>	<b>100,0</b>
Habían denunciado	11	20,0
Tenían medida de protección en vigor	4	7,3

Fuente: Delegación del Gobierno para la Violencia de Género

## Victimas mortales por violencia de género según relación entre la víctima y el agresor. 2019

	Número	Porcentaje
<b>Total víctimas</b>	<b>55</b>	<b>100,0</b>
Expareja o en fase de ruptura	15	27,3
Pareja	40	72,7

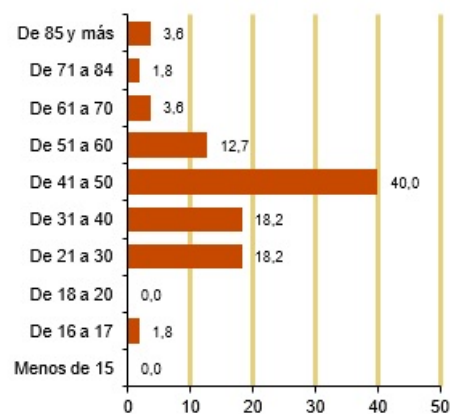
Fuente: Delegación del Gobierno para la Violencia de Género

## Victimas mortales por violencia de género según grupos de edad. 2019

	Número	Porcentaje
<b>Total víctimas</b>	<b>55</b>	<b>100,0</b>
Menos de 15	0	0,0
De 16 a 17	1	1,8
De 18 a 20	0	0,0
De 21 a 30	10	18,2
De 31 a 40	10	18,2
De 41 a 50	22	40,0
De 51 a 60	7	12,7
De 61 a 70	2	3,6
De 71 a 84	1	1,8
De 85 y más	2	3,6

Fuente: Delegación del Gobierno para la Violencia de Género

Victimas mortales por violencia de género según grupos de edad. 2019 (%)



Fuente: Delegación del Gobierno para la Violencia de Género

### **Victimas mortales por violencia de género según nacionalidad de la víctima. 2019**

	Número de casos	Porcentaje
<b>Total víctimas</b>	<b>55</b>	<b>100,0</b>
Española	33	60,0
Extranjera	22	40,0

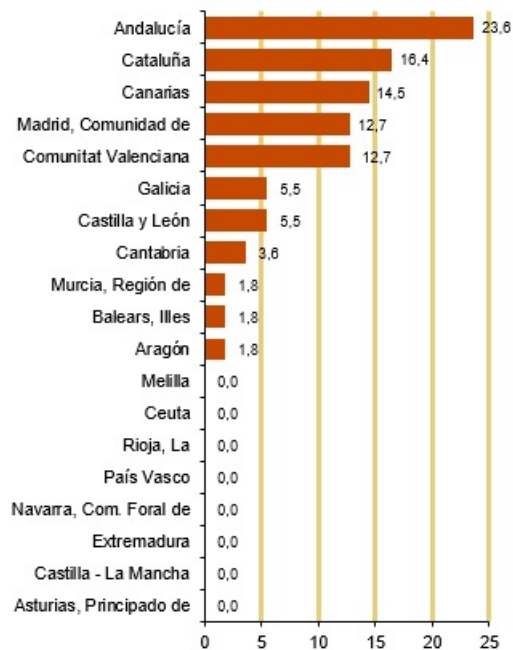
Fuente: Delegación del Gobierno para la Violencia de Género

### **Victimas mortales por violencia de género según comunidad autónoma. 2019**

	Número	Porcentaje
<b>Total víctimas</b>	<b>55</b>	<b>100,0</b>
Andalucía	13	23,6
Aragón	1	1,8
Asturias, Principado de	0	0,0
Baleares, Illes	1	1,8
Canarias	8	14,5
Cantabria	2	3,6
Castilla - La Mancha	0	0,0
Castilla y León	3	5,5
Cataluña	9	16,4
Comunitat Valenciana	7	12,7
Extremadura	0	0,0
Galicia	3	5,5
Madrid, Comunidad de	7	12,7
Murcia, Región de	1	1,8
Navarra, Comunidad Foral de	0	0,0
País Vasco	0	0,0
Rioja, La	0	0,0
Ceuta	0	0,0
Melilla	0	0,0

Fuente: Delegación del Gobierno para la Violencia de Género

Víctimas mortales por violencia de género según comunidad autónoma. 2019 (%)



Fuente: Delegación del Gobierno para la Violencia de Género

## Fuentes

Delegación del Gobierno para la Violencia de Género desde el año 2006. Los datos de 1999 a 2005 proceden del Instituto de la Mujer en base a información del Ministerio del Interior y de los medios de comunicación.

## Más información

### Datos nacionales y autonómicos

[Víctimas mortales por violencia de género. Delegación del Gobierno para la Violencia de Género.](#)

[Ministerio de la Presidencia, Relaciones con las Cortes e Igualdad](#)

[Mujeres en cifras. Instituto de la Mujer y para la Igualdad de Oportunidades. Ministerio de Presidencia, Relaciones con las Cortes e Igualdad](#)