

Delito y violencia (actualizado 12 diciembre 2023)

7.2 Víctimas mortales por violencia de género

Según la Ley Orgánica 1/2004, de medidas de protección integral contra la violencia de género (conocida como Ley Integral), este tipo de violencia es el que se produce como manifestación de la discriminación, la situación de desigualdad y las relaciones de poder de los hombres sobre las mujeres, y se ejerce por parte de quienes son o han sido sus cónyuges o de quienes estén o hayan estado ligados a ellas por relaciones similares de afectividad, aún sin convivencia. La violencia de género a que se refiere la citada ley comprende todo acto de violencia, física o psicológica, incluidas las agresiones a la libertad sexual, las amenazas, las coacciones o la privación arbitraria de libertad.

La Ley Integral regula, por tanto, la violencia ejercida contra una mujer por un hombre que es o ha sido su pareja. La violencia de género afecta a mujeres de todas las edades, clase social, situación laboral, tamaño del municipio en que residen, nivel educativo, posicionamiento ideológico u opción religiosa.

Sin duda, la manifestación más extrema de esta violencia son las mujeres que mueren a manos de sus parejas o exparejas.

La estadística de víctimas mortales por violencia de género proporciona información sobre el número y características sociodemográficas de las mujeres que mueren cada año como víctimas de la violencia de género y de sus agresores.

Definiciones

Víctimas mortales por violencia de género atendiendo a características sociodemográficas de las víctimas y circunstancias personales y judiciales, en base a la información de la Delegación del Gobierno contra la Violencia de Género.

Comentarios

En el año 2023 murieron a manos de sus parejas o exparejas 58 mujeres, nueve víctimas más que en el año 2022, año en el que fallecieron 49 mujeres víctimas de violencia de género.

Se tenía constancia institucional de violencia de género sobre 16 de las víctimas, 27,6%, y únicamente 4 víctimas mortales, el 6,9% del total, tenían medidas de protección en vigor cuando se produjeron los hechos.

Delito y violencia (actualizado 12 diciembre 2023)

Según relación entre la víctima y el agresor, en 34 casos eran pareja (cónyuges, compañeros sentimentales o novios), y en 24 casos eran expareja o estaban en fase de ruptura. Los porcentajes de una y otra circunstancia representan, respectivamente, el 58,6% y 41,4%.

Según grupo de edad, las víctimas mortales con 30 o menos años fueron 10, aproximadamente un 17,2% del total. Las que tenían entre 31 y 70 años fueron 43, el 74,1% y las de 71 o más años fueron 5, el 8,6% del todas las víctimas.

De las 58 víctimas mortales registradas durante 2023, 33 (el 56,9%) habían nacido en España y 25 (el 43,1%) habían nacido en el extranjero.

Las Comunidades Autónomas en las que se produjeron más víctimas mortales por violencia de género fueron Andalucía con 17 casos, Cataluña con 11 casos, Madrid con 7 casos y la Comunitat Valenciana con 6 casos. Estas 4 comunidades representan más del 70% del total de víctimas mortales en 2023.

Gráficos y enlaces a las tablas

Delito y violencia (actualizado 12 diciembre 2023)

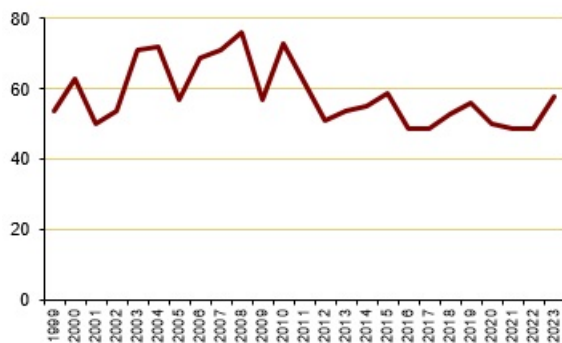
Víctimas mortales por violencia de género. Serie 1999-2023

	Número
1999	54
2000	63
2001	50
2002	54
2003	71
2004	72
2005	57
2006	69
2007	71
2008	76
2009	57
2010	73
2011	62
2012	51
2013	54
2014	55
2015	59
2016	49
2017	49
2018	53
2019	56
2020	50
2021	49
2022	49
2023	58

Nota: Se incluyen aquellos casos en los que el agresor es el cónyuge, excónyuge, compañero sentimental, excompañero sentimental, novio o exnovio.

Fuente: 1999-2005: Instituto de las Mujeres a partir de noticias de prensa y de datos del Ministerio del Interior. A partir de 2006 datos de la Delegación del Gobierno contra la Violencia de Género

Número de víctimas mortales por violencia de género. 1999-2023



Nota: se incluyen aquellos casos en los que el agresor es el cónyuge, excónyuge, compañero sentimental, excompañero sentimental, novio o exnovio.

Fuente: 1999-2005: Instituto de las Mujeres a partir de noticias de prensa y de datos del Ministerio del Interior. A partir de 2006 datos de la Delegación del Gobierno contra la Violencia de Género

Delito y violencia (actualizado 12 diciembre 2023)

Víctimas mortales por violencia de género según constancia institucional de violencia de género y según medidas de protección vigentes. 2023

	Número	Porcentaje
Total víctimas	58	100,0
Con constancia institucional de violencia de género	16	27,6
Tenían medida de protección en vigor	4	6,9

Fuente: Delegación del Gobierno contra la Violencia de Género

Víctimas mortales por violencia de género según relación entre la víctima y el agresor. 2023

	Número	Porcentaje
Total víctimas	58	100,0
Expareja o en fase de ruptura	24	41,4
Pareja	34	58,6

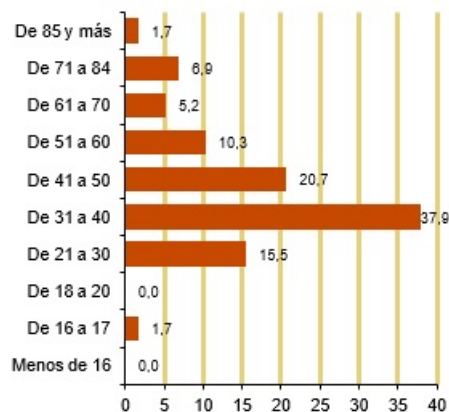
Fuente: Delegación del Gobierno contra la Violencia de Género

Víctimas mortales por violencia de género según grupos de edad. 2023

	Número	Porcentaje
Total víctimas	58	100,0
Menos de 16	0	0,0
De 16 a 17	1	1,7
De 18 a 20	0	0,0
De 21 a 30	9	15,5
De 31 a 40	22	37,9
De 41 a 50	12	20,7
De 51 a 60	6	10,3
De 61 a 70	3	5,2
De 71 a 84	4	6,9
De 85 y más	1	1,7

Fuente: Delegación del Gobierno contra la Violencia de Género

Víctimas mortales por violencia de género según grupos de edad. 2023 (%)



Fuente: Delegación del Gobierno contra la Violencia de Género

Delito y violencia (actualizado 12 diciembre 2023)

Victimas mortales por violencia de género según nacionalidad de la víctima. 2023

	Número de casos	Porcentaje
Total víctimas	58	100,0
Española	33	56,9
Extranjera	25	43,1

Fuente: Delegación del Gobierno contra la Violencia de Género

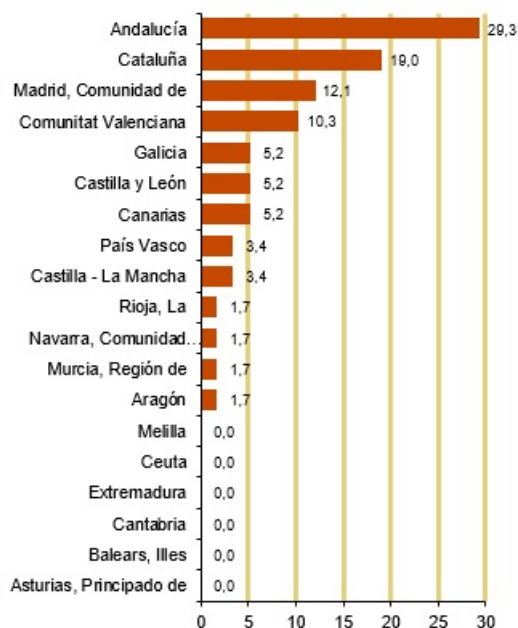
Victimas mortales por violencia de género según comunidad autónoma. 2023

	Número	Porcentaje
Total víctimas	58	100,0
Andalucía	17	29,3
Aragón	1	1,7
Asturias, Principado de	0	0,0
Balears, Illes	0	0,0
Canarias	3	5,2
Cantabria	0	0,0
Castilla - La Mancha	2	3,4
Castilla y León	3	5,2
Cataluña	11	19,0
Comunitat Valenciana	6	10,3
Extremadura	0	0,0
Galicia	3	5,2
Madrid, Comunidad de	7	12,1
Murcia, Región de	1	1,7
Navarra, Comunidad Foral de	1	1,7
País Vasco	2	3,4
Rioja, La	1	1,7
Ceuta	0	0,0
Melilla	0	0,0

Fuente: Delegación del Gobierno contra la Violencia de Género

Delito y violencia (actualizado 12 diciembre 2023)

Víctimas mortales por violencia de género según comunidad autónoma. 2023 (%)



Fuente: Delegación del Gobierno contra la Violencia de Género

Fuentes

Delegación del Gobierno contra la Violencia de Género desde el año 2006. Los datos de 1999 a 2005 proceden del Instituto de las Mujeres en base a información del Ministerio del Interior y de los medios de comunicación.

Más información

Datos nacionales y autonómicos

[Víctimas mortales por violencia de género. Delegación del Gobierno contra la Violencia de Género. Ministerio de Igualdad](#)

[Mujeres en cifras. Instituto de las Mujeres. Ministerio de Igualdad](#)